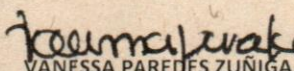
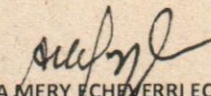





CORPORACION PARA EL DESARROLLO SOSTENIBLE DEL URABA
NIT. 890907748
ESTADO DE FLUJOS DE EFECTIVO DE 1 DE ENERO A 31 DE DICIEMBRE 2018
En pesos Colombianos

	31/12/2018
ACTIVIDADES OPERACIONALES	
Ahorro o desahorro	787.172.909,17
Más(Menos) : Cargos que no afectan el efectivo	
Impactos por convergencia NICSP	(486.280.622,36)
Depreciación	267.069.834,02
Amortización de intangibles	87.188.692,00
Aumento de capital fiscal	-
TOTAL GENERACION INTERNA DE FONDOS	655.150.812,83
(Aumento)Disminución en deudores	215.005.019,00
(Disminución)Aumento Proveedores y Cuentas por Pagar	-
Prestamos por cobrar	-
Aumento(Disminución) Obligaciones Laborales	274.107.168,38
Aumento(Disminución) anticipos y avances recibidos	-
Otros pasivos	(204.743.635,00)
Cuentas por pagar	(420.816.751,00)
	(136.448.198,62)
TOTAL FLUJO DE EFECTIVO POR ACTIVIDADES DE OPERACIÓN	518.702.614,21
FLUJO DE EFECTIVO POR ACTIVIDADES DE INVERSION	
Adquisiciones activos Intangibles	
Aumento (Disminucion) de adquisiciones en activos fijos	27.619.847,71
Ajuste valor de activo	-
Disminucion de inversiones a Valor Razonable	
Total Flujo De Efectivo Por Actividades De Inversión	27.619.847,71
FLUJO DESPUES DE INVERSION	546.322.461,92
FLUJO DE EFECTIVO POR ACTIVIDADES DE FINANCIACION	
Cancelación obligaciones financieras	(1.337.730,00)
Total Flujo De Efectivo Por Actividades De Financiación	(1.337.730,00)
TOTAL FLUJO NETO DESPUES DE FINANCIACION	544.984.731,92
Efectivo, Sobregiros e inversión al comienzo de Periodo	2.464.734.693,08
EFECTIVO AL FINAL DE PERIODO	3.009.719.425,00


VANESSA PAREDES ZUÑIGA
Representante legal


ALBA MERY ECHEVERRI ECHEVERRI
Contador Público
T.P 115802- T


GILBERTO CASTRILLÓN OCHOA
Revisor fiscal
T.P 29398 - T