

REPÚBLICA DE COLOMBIA
CORPORACIÓN PARA EL DESARROLLO SOSTENIBLE DEL URABÁ
CORPOURABA

RESOLUCIÓN

"Por medio de la cual se actualizan los tiempos y las rutas para la movilización de especímenes de la diversidad biológica desde la jurisdicción de CORPOURABA, en el marco del Salvoconducto Único Nacional (SUNL)"

El Director General de la Corporación para el Desarrollo Sostenible del Urabá – CORPOURABA, en ejercicio de las facultades legales y estatutarias que le han sido conferidas, en especial las previstas en los Numerales 2 y 9 del Artículo 31 de la Ley 99 de 1993, el Acuerdo Nro.100-02-02-01-0027 del 12 de diciembre de 2023, con efectos jurídicos a partir del 1 de enero de 2024, y en concordancia con lo dispuesto en el Decreto Único Reglamentario 1076 de 2015, y,

CONSIDERANDO

Que la Constitución Política de 1991, en sus Artículos 79 y 80, establece que es deber del Estado proteger la diversidad e integridad del ambiente, conservar las áreas de especial importancia ecológica y fomentar la educación ambiental para el logro de estos fines; así mismo, dispone que el Estado debe planificar el manejo y aprovechamiento de los recursos naturales con el propósito de garantizar su desarrollo sostenible, así como su conservación, restauración o sustitución.

A su vez, el literal A, del Artículo 200 Decreto Ley 2811 de 1974, del Código de Recursos Naturales Renovables y de Protección al Medio Ambiente dispone que *"para proteger la flora silvestre se podrán tomar las medidas tendientes a: Intervenir en el manejo, aprovechamiento, transporte y comercialización de especies e individuos de la flora silvestre y de sus productos primarios, de propiedad pública o privada.*

Que la Ley 99 de 1993 por medio de la cual se creó el Ministerio de Medio Ambiente, en su Artículo 40, transformó la Corporación Autónoma Regional del Urabá, CORPOURABA, en la Corporación para el Desarrollo Sostenible del Urabá, CORPOURABA, la cual se organizará como una Corporación Autónoma Regional que además de sus funciones administrativas en relación con los recursos naturales y el medio ambiente de la región del Urabá.

Que la jurisdicción de CORPOURABA comprende el territorio de los municipios de San Pedro de Urabá, San Juan de Urabá, Arboletes, Necoclí, Turbo, Vigía el Fuerte, Murindó, Apartadó, Carepa, Chigorodó, Mutatá, Uramita, Dabeiba, Frontino, Peque, Cañasgordas, Abriaquí, Giraldo, y Urrao en el Departamento de Antioquia. Tendrá su sede principal en el Municipio de Apartadó, pero podrá establecer las subsedes que considere necesarias.

Adicionalmente, el Artículo 31 de la mencionada Ley, dispone que las Corporaciones Autónomas Regionales ejercerán entre otras, las siguientes funciones:

"Ejercer la función de máxima autoridad ambiental en el área de su jurisdicción, de acuerdo con las normas de carácter superior y conforme a los criterios y directrices trazadas por el Ministerio del Medio Ambiente;"

RML


Otorgar concesiones, permisos, autorizaciones y licencias ambientales requeridas por la ley para el uso, aprovechamiento o movilización de los recursos naturales renovables o para el desarrollo de actividades que afecten o puedan afectar el medio ambiente. Otorgar permisos y concesiones para aprovechamientos forestales, concesiones para el uso de aguas superficiales y subterráneas y establecer vedas para la caza y pesca deportiva,

Fijar en el área de su jurisdicción, los límites permisibles de emisión, descarga, transporte o depósito de sustancias, productos, compuestos o cualquier otra materia que puedan afectar el medio ambiente o los recursos naturales renovables y prohibir, restringir o regular la fabricación, distribución, uso, disposición o vertimiento de sustancias causantes de degradación ambiental. Estos límites restricciones y regulaciones en ningún caso podrán ser menos estrictos que los definidos por el Ministerio del Medio Ambiente:

Ejercer las funciones de evaluación, control y seguimiento ambiental de los usos del agua, el suelo, el aire y los demás recursos naturales renovables, lo cual comprenderá el vertimiento, emisión o incorporación de sustancias o residuos líquidos, sólidos y gaseosos, a las aguas a cualquiera de sus formas, al aire o a los suelos, así como los vertimientos o emisiones que puedan causar daño o poner en peligro el normal desarrollo sostenible de los recursos naturales renovables o impedir u obstaculizar su empleo para otros usos. Estas funciones comprenden la expedición de las respectivas licencias ambientales, permisos, concesiones, autorizaciones y salvoconductos". Subraya fuera del texto

Que según el Artículo 23° de la Ley 99 de 1993 manifiesta que las Corporaciones Autónomas Regionales o de Desarrollo Sostenible las encargadas por Ley de administrar dentro del área de su jurisdicción, el medio ambiente y los recursos naturales renovables y propender por el desarrollo sostenible, de conformidad con las disposiciones legales y las políticas del Ministerio del Medio Ambiente.

Que el Artículo 63 de la ley 99 de 1993, estableció los principios normativos generales, a fin de asegurar el interés colectivo de un medio ambiente sano y adecuadamente protegido, y de garantizar el manejo armónico y la integridad del patrimonio natural de la Nación, sujeto a los principios como el de *Rigor Subsidiario*.

Que el Ministerio de Ambiente y Desarrollo Sostenible, a través del Artículo 13 de la Resolución Nro. 1909 del 14 de septiembre de 2017, mediante la cual establece el Salvoconducto Único Nacional en Línea para Movilización de especies y especímenes de la diversidad biológica, establece que:

“Validez y vigencia del SUNL. El SUNL de movilización, removilización y de renovación se utilizará para transportar por una sola vez los especímenes para los cuales fue expedido, tendrá cobertura y validez en todo el territorio nacional y su vigencia no podrá exceder de ocho (8) días calendario.

Para determinar la vigencia del SUNL, la autoridad ambiental competente mediante acto administrativo que se actualizará anualmente, establecerá los tiempos y las rutas para el transporte de los especímenes de la diversidad biológica, considerando la distancia comprendida desde el lugar de origen hasta el destino final de los mismos.”


CORPOURABA hace análisis de tiempos de acuerdo a actos administrativos que regulan la movilización que se presentan a continuación:

- a. La **Gobernación de Antioquia** mediante Decreto 2376 del 21 de septiembre de 2012, restringe la movilización de maderas y/o especies forestales provenientes de bosque natural en los horarios de 6:00 p.m. a 6:00 a.m. y los fines de semana incluyendo días festivos.

Que mediante Decreto 3457 del 21 de diciembre 2012, se modifica el Decreto 2376 del 21 de septiembre de 2012, en su artículo primero quedando de la siguiente manera:

“Prohíbese la movilización de maderas de especies nativas dentro del Departamento de Antioquia de lunes a viernes, entre los horarios de 6:00 p.m. a las 6:00 a.m. y las 24 horas de los fines de semana y días festivos”.

- b. La **Gobernación de Córdoba** mediante Decreto 303 del 20 de mayo de 2015, prohíbe la movilización de madera y/o especies forestales de lunes a viernes en el horario de 6:00 p.m. a 6:00 a.m. y las 24 horas de los fines de semana y los días festivos.
- c. La **Gobernación de Santander** mediante Decreto 0165 del 26 de junio de 2012, prohíbe la movilización de madera o especies forestales dentro del departamento entre las 6 de la tarde y las 6 de la mañana de lunes a viernes y las 24 horas del día los fines de semana y días festivos.
- d. La **Gobernación de Caldas** mediante el Decreto 020 del 20 de febrero de 2013 establece una restricción para la movilización de productos forestales, en el Departamento de Caldas prohibiendo la movilización de madera y/o especies forestales provenientes de bosques naturales, plantados y sistemas agroforestales, de lunes a domingo, incluyendo días festivos, entre las 6:00 p.m. y las 6:00 a.m.
- e. La **EPA Distrito de Buenaventura** mediante resolución 2017-200 del 4 de diciembre de 2017 restringe la movilización de madera y/o especies forestales provenientes del bosque natural dentro de las áreas urbanas y suburbanas de Buenaventura, de Lunes a Viernes, entre los horarios 12 a.m. hasta las 4 a.m. y las 24 horas de los días Domingos y Festivos.
- f. La **Gobernación de Boyacá** mediante Decreto 691 del 1 de agosto de 2016 restringe la movilización de maderas de lunes a viernes de 6:00 p.m. a 6:00 a.m., y los sábados, domingos y festivos las 24 horas del día.
- g. La **Gobernación de Cundinamarca** mediante Decreto 206 del 9 de septiembre de 2013 restringe la movilización de madera o especies forestales a partir de la fecha en el horario entre las 7:00 pm-5:00am y las 24 horas los festivos y fines de semana, especificando la restricción de movilización tan solo a los productos de transformación primaria.
- h. La **Gobernación de Chocó** mediante Decreto 0124 del 01 de junio de 2015 restringe la movilización de madera y/o especies forestales, dentro del departamento del Chocó, de lunes a viernes, entre los horarios de 6:00 pm a 6:00 am y las 24 horas los fines de semana y días festivos.

7/22


En este sentido, la Procuraduría General de la Nación expidió la Directiva No. 004 del 5 de abril de 2019, mediante la cual estableció lineamientos frente a la problemática de la deforestación y sus efectos en la Región Amazónica colombiana. En particular, en su artículo segundo exhorta a todas las entidades que integran el Sistema Nacional Ambiental – SINA a contribuir y liderar la construcción de un nuevo modelo de desarrollo en la región, orientado a resolver las causas y factores que generan la deforestación. Así mismo, en el numeral 3 precisa las competencias legales asignadas a las Corporaciones Autónomas Regionales en esta materia.

Ahora bien, en el marco del proceso interno, mediante la Resolución Nro.100-03-30-99-0655-2018 del 2 de mayo de 2018, CORPOURABA estableció las rutas y tiempos correspondientes a su jurisdicción. Posteriormente, con base en los análisis realizados y la necesidad de actualizar y ajustar la información, se expidió la Resolución Nro. 200-03-30-99-1149-2020 del 13 de octubre de 2020, mediante la cual se incorporaron las modificaciones pertinentes.

Así mismo, CORPOURABA con base en los análisis realizados por diversas entidades a nivel nacional y regional, lleva a cabo de manera permanente un seguimiento y trazabilidad de las solicitudes de SUNL relacionadas con la removilización. Este análisis se realiza utilizando los medios disponibles, tales como la consulta de registros previos de SUNL, la verificación en campo y la solicitud de documentación que permita corroborar los recorridos efectuados, entre otros. Lo anterior tiene como finalidad fundamentar la expedición de nuevas solicitudes de SUNL y, al mismo tiempo, establecer mecanismos que permitan precisar la identificación de rutas, considerando como referencia el valor de la madera en el mercado.

En ese orden de ideas, resulta necesario revisar y actualizar los análisis técnicos e institucionales elaborados por entidades del nivel nacional, regional y por CORPOURABÁ, relacionados con la emisión, control y seguimiento del Salvoconducto Único Nacional en Línea (SUNL), particularmente en lo referente a las solicitudes de removilización.

Lo anterior, en atención a la identificación de posibles prácticas irregulares o fraudulentas en la expedición de dichos salvoconductos, mediante los cuales se estaría amparando la movilización de madera proveniente de aprovechamientos forestales que no cuentan con los permisos y autorizaciones exigidos por la normativa ambiental vigente, o que no cumplen con los criterios de sostenibilidad.

En este contexto, se hace necesario fortalecer los mecanismos de control, trazabilidad y verificación, así como actualizar las rutas y los tiempos de movilización de especímenes de la diversidad biológica desde la jurisdicción de CORPOURABÁ, con el fin de garantizar la legalidad en la emisión de los SUNL, prevenir el uso indebido de estos instrumentos y contribuir de manera efectiva a la reducción de las tasas de deforestación tanto en la jurisdicción de la Corporación como en la región Pacífica y en otros territorios del país.

En mérito de lo expuesto, el Director General de la Corporación para el Desarrollo Sostenible del Urabá –CORPOURABA-,

RESUELVE

ARTÍCULO PRIMERO: Actualizar los tiempos y las rutas para el transporte y movilización de especímenes de la diversidad biológica, a través del Salvoconducto Único Nacional en Línea (SUNL) expedido por CORPOURABÁ, conforme a lo establecido en el Anexo 1, el cual hace parte integral del presente acto administrativo.

PARÁGRAFO: En casos excepcionales o de fuerza mayor, se podrá extender el tiempo asignado a una ruta o rutas, previa verificación y autorización.

ARTÍCULO SEGUNDO: RESTRICCIÓN De acuerdo con lo establecido en los Decretos de las Gobernaciones mencionadas en la parte motiva, no se expedirá Salvoconducto Único de Movilización en Línea (SUNL) con vigencias que incluyan los fines de semana y/o festivos de productos maderables.

PARÁGRAFO: Las restricciones de movilización no aplican a los productos forestales no maderables.


ARTICULO TERCERO: En caso de requerir una ruta diferente a las establecidas en la presente Resolución, el usuario deberá presentar por escrito la solicitud y aclaración de la ruta, especificando los motivos del cambio de ruta y el tiempo estimado para su desplazamiento, con el fin de que sea evaluada y autorizada por la Subdirección de Gestión y Administración Ambiental.


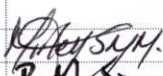



ARTICULO CUARTO: CORPOURABÁ evaluará los SUNL que soporten cualquier solicitud de removilización o renovación, con el fin de prevenir la expedición de salvoconductos que amparen aprovechamientos forestales ilegales. En caso de identificarse indicios o evidencias que generen dudas sobre la procedencia del SUNL, se procederá a su registro en el aplicativo VITAL y se iniciarán las actuaciones administrativas y sancionatorias a que haya lugar, de conformidad con la normativa vigente.

ARTICULO QUINTO: La presente Resolución rige a partir de su expedición.

PUBLÍQUESE Y CÚMPLASE



ALEXIS CUESTA
Director General 


	NOMBRE	FIRMA	FECHA
Proyectó:	Jhon J. Correa Múnera		19-03-2026
Revisó:	Mirleys Montalvo Mercado		25-03-2026
Revisó:	Ricaurte Miranda González		
Revisó:	Juliana Chica Londoño		
Aprobó	Tatiana M. Pineda Fera		

Los arriba firmantes declaramos que hemos revisado el documento y lo encontramos ajustados a las normas y disposiciones legales vigentes y por lo tanto, bajo nuestra responsabilidad lo presentamos para firma.




Anexo 1. Rutas para otorgar tiempos en días para expedición de SUNL				
Territorio	Municipio Origen	Descripción de Ruta	Destino	Tiempo
Caribe	Arboletes		Municipios	
Caribe	San Juan de Urabá	Eje vial Ruta 90 y Ruta 62 - Vía intermunicipal desde San Pedro de Urabá	Territorial Caribe, Territorial Centro y Departamento de Córdoba	1
Caribe	San Pedro de Urabá			
Caribe	Necoclí			
Caribe	Arboletes		Municipios	
Caribe	San Juan de Urabá	Eje vial Ruta 90 y Ruta 62 - Vía intermunicipal desde San Pedro de Urabá	Territorial Nutibara	2
Caribe	San Pedro de Urabá			
Caribe	Necoclí			
Caribe	Arboletes	Lorica-Chinú	Sincelejo	1
Caribe	Arboletes	Montería-Sahagún-Chinú	Sincelejo	1
Caribe	Arboletes	Montería-Lorica-Santiago de Tolú	San Onofre	1
Caribe	Arboletes	Montería-Chinú-Sincelejo	San Onofre	1
Caribe	Arboletes	Montería-Lorica-Santiago de Tolú-San Onofre-Arjona	Cartagena	2
Caribe	Arboletes	Montería-Chinú-Santiago de Tolú-San Onofre-Arjona	Cartagena	2
Caribe	Arboletes	Montería-Lorica-Sincelejo-Carmen de Bolívar-San Juan Nepomuceno-Arjona	Cartagena	2
Caribe	Arboletes	Montería-Chinú-Sincelejo-Carmen de Bolívar-San Juan Nepomuceno-Arjona	Cartagena	2
Caribe	Arboletes	Montería-Lorica-Santiago de Tolú-San Onofre-Arjona-Cartagena-Santa Catalina	Barranquilla	2
Caribe	Arboletes	Montería-Chinú-Santiago de Tolú-San Onofre-Arjona-Cartagena-Santa Catalina	Barranquilla	2
Caribe	Arboletes	Montería-Chinú-Sincelejo-Carmen de Bolívar-San Juan Nepomuceno-Calamar-Soledad	Barranquilla	2
Caribe	Arboletes	Montería-Lorica--Sincelejo-Carmen de Bolívar-San Juan Nepomuceno-Calamar-Soledad	Barranquilla	2
Caribe	Arboletes	Montería-Lorica-Sincelejo-Carmen de Bolívar-San Juan Nepomuceno-Cartagena-Santa Catalina	Barranquilla	2
Caribe	Arboletes	Montería-Chinú-Sincelejo-Carmen de Bolívar-San Juan Nepomuceno-Cartagena-Santa Catalina	Barranquilla	2
Caribe	Arboletes	Montería-Lorica-Santiago de Tolú-San Onofre-Arjona-Cartagena-Santa Catalina-Barranquilla	Santa Marta	2
Caribe	Arboletes	Montería-Chinú-Santiago de Tolú-San Onofre-Arjona-Cartagena-Santa Catalina-Barranquilla	Santa Marta	2
Caribe	Arboletes	Montería-Chinú-Sincelejo-Carmen de Bolívar-San Juan Nepomuceno-Calamar-Soledad-Barranquilla	Santa Marta	2
Caribe	Arboletes	Montería-Lorica--Sincelejo-Carmen de Bolívar-San Juan Nepomuceno-Calamar-Soledad-Barranquilla	Santa Marta	2
Caribe	Arboletes	Montería-Lorica-Sincelejo-Carmen de Bolívar-San Juan Nepomuceno-Cartagena-Santa Catalina-Barranquilla	Santa Marta	2

Anexo 1. Rutas para otorgar tiempos en días para expedición de SUNL				
Territorial	Municipio Origen	Descripción de Ruta	Destino	Tiempo
Caribe	Arboletes	Montería-Chinú-Sincelejo-Carmen de Bolívar-San Juan Nepomuceno-Cartagena-Santa Catalina-Barranquilla	Santa Marta	2
Caribe	Arboletes	Montería-Lorica-Santiago de Tolú-San Onofre-Arjona-Cartagena-Santa Catalina-Barranquilla-Santa Marta-Riohacha	Maicao	3
Caribe	Arboletes	Montería-Chinú-Santiago de Tolú-San Onofre-Arjona-Cartagena-Santa Catalina-Barranquilla-Santa Marta-Riohacha	Maicao	3
Caribe	Arboletes	Montería-Chinú-Sincelejo-Carmen de Bolívar-San Juan Nepomuceno-Calamar-Soledad-Barranquilla-Santa Marta-Riohacha	Maicao	3
Caribe	Arboletes	Montería-Lorica--Sincelejo-Carmen de Bolívar-San Juan Nepomuceno-Calamar-Soledad-Barranquilla-Santa Marta-Riohacha	Maicao	3
Caribe	Arboletes	Montería-Lorica-Sincelejo-Carmen de Bolívar-San Juan Nepomuceno-Cartagena-Santa Catalina-Barranquilla-Santa Marta-Riohacha	Maicao	3
Caribe	Arboletes	Montería-Chinú-Sincelejo-Carmen de Bolívar-San Juan Nepomuceno-Cartagena-Santa Catalina-Barranquilla-Santa Marta-Riohacha	Maicao	3
Caribe	Arboletes	Montería-Sincelejo-Magangué-Nueva Granada-Bosconia	Valledupar	2
Caribe	Arboletes	Lorica-Sincelejo-Magangué-Nueva Granada-Bosconia	Valledupar	2
Caribe	Arboletes	Montería-Sincelejo-Carmen de Bolívar-Plato-Nueva Granada-Bosconia	Valledupar	2
Caribe	Arboletes	Lorica-Sincelejo-Carmen de Bolívar-Plato-Nueva Granada-Bosconia	Valledupar	2
Caribe	Arboletes	Montería-Chinú-Sincelejo-Magangué-El Banco-Aguachica	Bucaramanga	3
Caribe	Arboletes	Montería-Lorica-Sincelejo-Magangué-El Banco-Aguachica	Bucaramanga	3
Caribe	Arboletes	San Juan de Urabá-Necoclí-Apartadó-Cañasgordas-Santa fe de Antioquia-Medellín-Barbosa-Cisneros-Puerto Berrío-Puerto Araujo-Puerto Parra-Barrancabermeja-Lebrija	Bucaramanga	3
Caribe	Arboletes	Montería-Planeta Rica-Caucasia-Tarazá-Yarumal-Cisneros-Puerto Berrío-Puerto Araujo-Puerto Parra-Barrancabermeja-Lebrija	Bucaramanga	3
Caribe	Arboletes	San Juan de Urabá-Necoclí-Apartadó-Cañasgordas-Santa Fé de Antioquia-San Jerónimo	Área Metropolitana del Valle de Aburrá	2
Caribe	Arboletes	Montería-Planeta Rica-Caucasia-Tarazá-Yarumal	Área Metropolitana del Valle de Aburrá	2
Caribe	Arboletes	San Juan de Urabá-Necoclí-Apartadó-Cañasgordas-Santa Fé de Antioquia-Medellín-La Pintada-Filadelfia	Manizales	3
Caribe	Arboletes	Montería-Planeta Rica-Caucasia-Tarazá-Yarumal-Medellín-La Pintada-Filadelfia	Manizales	3
Caribe	Arboletes	San Juan de Urabá-Necoclí-Apartadó-Cañasgordas-Santa Fé de Antioquia-Medellín-La Pintada-Filadelfia	Pereira	3




Anexo 1. Rutas para otorgar tiempos en días para expedición de SUNL				
Territorio	Municipio Origen	Descripción de Ruta	Destino	Tiempo
Caribe	Arboletes	Montería-Planeta Rica-Caucasia-Tarazá-Yarumal-Medellín-La Pintada-Filadelfia	Pereira	3
Caribe	Arboletes	San Juan de Urabá-Necoclí-Apartadó-Cañasgordas-Santa Fé de Antioquia-Medellín-La Pintada-Filadelfia-Pereira	Armenia	3
Caribe	Arboletes	Montería-Planeta Rica-Caucasia-Tarazá-Yarumal-Medellín-La Pintada-Filadelfia-Pereira	Armenia	3
Caribe	Arboletes	San Juan de Urabá-Necoclí-Apartadó-Cañasgordas-Santa Fé de Antioquia-Medellín-La Pintada-Filadelfia-Cartago-Tuluá	Cali	3
Caribe	Arboletes	Montería-Planeta Rica-Caucasia-Tarazá-Yarumal-Medellín-La Pintada-Filadelfia-Cartago-Tuluá	Cali	3
Caribe	Arboletes	San Juan de Urabá-Necoclí-Apartadó-Cañasgordas-Santa Fé de Antioquia-Medellín-La Pintada-Filadelfia-Cartago-Tuluá-Palmira	Popayán	3
Caribe	Arboletes	Montería-Planeta Rica-Caucasia-Tarazá-Yarumal-Medellín-La Pintada-Filadelfia-Cartago-Tuluá-Palmira	Popayán	3
Caribe	Arboletes	San Juan de Urabá-Necoclí-Apartadó-Cañasgordas-Santa Fé de Antioquia-Medellín-La Pintada-Filadelfia-Cartago-Tuluá-Palmira-Popayán	Pasto	4
Caribe	Arboletes	Montería-Planeta Rica-Caucasia-Tarazá-Yarumal-Medellín-La Pintada-Filadelfia-Cartago-Tuluá-Palmira-Popayán	Pasto	4
Caribe	Arboletes	San Juan de Urabá-Necoclí-Apartadó-Cañasgordas-Santa Fé de Antioquia-Medellín-La Pintada-Filadelfia-Pereira-Armenia	Ibagué	3
Caribe	Arboletes	Montería-Planeta Rica-Caucasia-Tarazá-Yarumal-Copacabana-Marinilla-Puerto Triunfo-La Dorada-Honda-Venadillo	Ibagué	3
Caribe	Arboletes	San Juan de Urabá-Necoclí-Apartadó-Cañasgordas-Santa Fé de Antioquia-Medellín-La Pintada-Filadelfia-Pereira-Armenia-Ibagué	Guamo	3
Caribe	Arboletes	Montería-Planeta Rica-Caucasia-Tarazá-Yarumal-Copacabana-Marinilla-Puerto Triunfo-La Dorada-Honda-Venadillo-Ibagué	Guamo	3
Caribe	Arboletes	San Juan de Urabá-Necoclí-Apartadó-Cañasgordas-Santa Fé de Antioquia-Medellín-La Pintada-Filadelfia-Pereira-Armenia-Ibagué	Neiva	3
Caribe	Arboletes	Montería-Planeta Rica-Caucasia-Tarazá-Yarumal-Copacabana-Marinilla-Puerto Triunfo-La Dorada-Honda-Venadillo-Ibagué	Neiva	3
Caribe	Arboletes	San Juan de Urabá-Necoclí-Apartadó-Cañasgordas-Santa Fé de Antioquia-Medellín-La Pintada-Filadelfia-Pereira-Armenia-Ibagué-Neiva	Garzón	4
Caribe	Arboletes	Montería-Planeta Rica-Caucasia-Tarazá-Yarumal-Copacabana-Marinilla-Puerto Triunfo-La Dorada-Honda-Venadillo-Ibagué-Neiva	Garzón	4
Caribe	Arboletes	San Juan de Urabá-Necoclí-Apartadó-Cañasgordas-Santa Fé de Antioquia-Medellín-	Mocoa	4

Anexo 1. Rutas para otorgar tiempos en días para expedición de SUNL				
Territorial	Municipio Origen	Descripción de Ruta	Destino	Tiempo
		La Pintada-Filadelfia-Pereira-Armenia-Ibagué-Neiva-Garzón		
Caribe	Arboletes	Montería-Planeta Rica-Caucasia-Tarazá-Yarumal-Copacabana-Marinilla-Puerto Triunfo-La Dorada-Honda-Venadillo-Ibagué-Neiva-Mocoa-Garzón	Mocoa	4
Caribe	Arboletes	San Juan de Urabá-Necoclí-Apartadó-Cañasgordas-Santa Fé de Antioquia-Medellín-La Pintada-Filadelfia-Pereira-Armenia-Ibagué-Neiva-Garzón	Florencia	4
Caribe	Arboletes	San Juan de Urabá-Necoclí-Apartadó-Cañasgordas-Santa Fé de Antioquia-Medellín-La Pintada-Filadelfia-Cartago-Tuluá-Palmira-La Plata	Florencia	4
Caribe	Arboletes	Montería-Planeta Rica-Caucasia-Tarazá-Yarumal-Copacabana-Marinilla-Puerto Triunfo-La Dorada-Honda-Venadillo-Ibagué-Neiva-Mocoa-Garzón	Florencia	4
Caribe	Arboletes	San Juan de Urabá-Necoclí-Apartadó-Cañasgordas-Santa Fé de Antioquia-Medellín-El Santuario-Puerto Triunfo-Guaduas-La Vega	Bogotá D.C.	3
Caribe	Arboletes	Montería-Planeta Rica-Caucasia-Tarazá-Yarumal-Copacabana-El Santuario-Puerto Triunfo-Guaduas	Bogotá D.C.	3
Caribe	Arboletes	Montería-Planeta Rica-Caucasia-Tarazá-Yarumal-Cisneros-Puerto Berrío-Puerto Araujo-Barbosa-Chiquinquirá-Zipacquirá	Bogotá D.C.	3
Caribe	Arboletes	San Juan de Urabá-Necoclí-Apartadó-Cañasgordas-Santa Fé de Antioquia-Medellín-El Santuario-Puerto Triunfo-Guaduas-La Vega-Bogotá DC	Villavicencio	4
Caribe	Arboletes	Montería-Planeta Rica-Caucasia-Tarazá-Yarumal-Copacabana-El Santuario-Puerto Triunfo-Guaduas-Bogotá DC	Villavicencio	4
Caribe	Arboletes	Montería-Planeta Rica-Caucasia-Tarazá-Yarumal-Cisneros-Puerto Berrío-Puerto Araujo-Barbosa-Chiquinquirá-Zipacquirá-Bogotá DC	Villavicencio	4
Caribe	Arboletes	San Juan de Urabá-Necoclí-Apartadó-Cañasgordas-Santa Fé de Antioquia-Medellín-El Santuario-Puerto Triunfo-Guaduas-La Vega-Bogotá DC-Villavicencio	San José del Guaviare	4
Caribe	Arboletes	Montería-Planeta Rica-Caucasia-Tarazá-Yarumal-Copacabana-El Santuario-Puerto Triunfo-Guaduas-Bogotá DC-Villavicencio	San José del Guaviare	4
Caribe	Arboletes	Montería-Planeta Rica-Caucasia-Tarazá-Yarumal-Cisneros-Puerto Berrío-Puerto Araujo-Barbosa-Chiquinquirá-Zipacquirá-Bogotá DC-Villavicencio	San José del Guaviare	4
Caribe	Arboletes	San Juan de Urabá-Necoclí-Apartadó-Cañasgordas-Santa Fé de Antioquia-Medellín-El Santuario-Puerto Triunfo-Chiquinquirá	Tunja	3



Anexo 1. Rutas para otorgar tiempos en días para expedición de SUNL				
Territorio	Municipio Origen	Descripción de Ruta	Destino	Tiempo
Caribe	Arboletes	Montería-Planeta Rica-Caucasia-Tarazá-Yarumal-Cisneros-Puerto Berrio-Puerto Araujo-Barbosa	Tunja	3
Caribe	Arboletes	Montería-Planeta Rica-Caucasia-Tarazá-Yarumal-Copacabana-El Santuario-Puerto Triunfo-Chiquinquirá	Tunja	3
Caribe	Necoclí	San Juan de Urabá-Arboletes-Montería-Lorica-Chinú	Sincelejo	1
Caribe	Necoclí	San Juan de Urabá-Arboletes-Montería-Sahagún-Chinú	Sincelejo	1
Caribe	Necoclí	San Juan de Urabá-Arboletes-Lorica-Santiago de Tolú	San Onofre	1
Caribe	Necoclí	San Juan de Urabá-Arboletes-Montería-Chinú-Sincelejo	San Onofre	1
Caribe	Necoclí	San Juan de Urabá-Arboletes-Montería-Lorica-Santiago de Tolú-San Onofre-Arjona	Cartagena	2
Caribe	Necoclí	San Juan de Urabá-Arboletes-Montería-Chinú-Santiago de Tolú-San Onofre-Arjona	Cartagena	2
Caribe	Necoclí	San Juan de Urabá-Arboletes-Montería-Lorica-Sincelejo-Carmen de Bolivar-San Juan Nepomuceno-Arjona	Cartagena	2
Caribe	Necoclí	San Juan de Urabá-Arboletes-Montería-Chinú-Sincelejo-Carmen de Bolivar-San Juan Nepomuceno-Arjona	Cartagena	2
Caribe	Necoclí	San Juan de Urabá-Arboletes-Montería-Lorica-Santiago de Tolú-San Onofre-Arjona-Cartagena-Santa Catalina	Barranquilla	2
Caribe	Necoclí	San Juan de Urabá-Arboletes-Montería-Chinú-Santiago de Tolú-San Onofre-Arjona-Cartagena-Santa Catalina	Barranquilla	2
Caribe	Necoclí	San Juan de Urabá-Arboletes-Montería-Chinú-Sincelejo-Carmen de Bolivar-San Juan Nepomuceno-Calamar-Soledad	Barranquilla	2
Caribe	Necoclí	San Juan de Urabá-Arboletes-Montería-Lorica-Sincelejo-Carmen de Bolivar-San Juan Nepomuceno-Calamar-Soledad	Barranquilla	2
Caribe	Necoclí	San Juan de Urabá-Arboletes-Montería-Lorica-Sincelejo-Carmen de Bolivar-San Juan Nepomuceno-Cartagena-Santa Catalina	Barranquilla	2
Caribe	Necoclí	San Juan de Urabá-Arboletes-Montería-Chinú-Sincelejo-Carmen de Bolivar-San Juan Nepomuceno-Cartagena-Santa Catalina	Barranquilla	2
Caribe	Necoclí	San Juan de Urabá-Arboletes-Montería-Lorica-Santiago de Tolú-San Onofre-Arjona-Cartagena-Santa Catalina-Barranquilla	Santa Marta	2
Caribe	Necoclí	San Juan de Urabá-Arboletes-Montería-Chinú-Santiago de Tolú-San Onofre-Arjona-Cartagena-Santa Catalina-Barranquilla-Santa Marta-Riohacha	Santa Marta	2
Caribe	Necoclí	San Juan de Urabá-Arboletes-Montería-Chinú-Sincelejo-Carmen de Bolivar-San Juan Nepomuceno-Calamar-Soledad-Barranquilla	Santa Marta	2

Anexo 1. Rutas para otorgar tiempos en días para expedición de SUNL				
Territorial	Municipio Origen	Descripción de Ruta	Destino	Tiempo
Caribe	Necoclí	San Juan de Urabá-Arboletes-Montería-Lorica-Sincelejo-Carmen de Bolívar-San Juan Nepomuceno-Calamar-Soledad-Barranquilla	Santa Marta	2
Caribe	Necoclí	San Juan de Urabá-Arboletes-Montería-Lorica-Sincelejo-Carmen de Bolívar-San Juan Nepomuceno-Cartagena-Santa Catalina-Barranquilla	Santa Marta	2
Caribe	Necoclí	San Juan de Urabá-Arboletes-Montería-Chinú-Sincelejo-Carmen de Bolívar-San Juan Nepomuceno-Cartagena-Santa Catalina-Barranquilla	Santa Marta	2
Caribe	Necoclí	San Juan de Urabá-Arboletes-Montería-Lorica-Santiago de Tolú-San Onofre-Arjona-Cartagena-Santa Catalina-Barranquilla-Santa Marta-Riohacha	Maicao	3
Caribe	Necoclí	San Juan de Urabá-Arboletes-Montería-Chinú-Santiago de Tolú-San Onofre-Arjona-Cartagena-Santa Catalina-Barranquilla-Santa Marta-Riohacha	Maicao	3
Caribe	Necoclí	San Juan de Urabá-Arboletes-Montería-Chinú-Sincelejo-Carmen de Bolívar-San Juan Nepomuceno-Calamar-Soledad-Barranquilla-Santa Marta-Riohacha	Maicao	3
Caribe	Necoclí	San Juan de Urabá-Arboletes-Montería-Lorica-Sincelejo-Carmen de Bolívar-San Juan Nepomuceno-Calamar-Soledad-Barranquilla-Santa Marta-Riohacha	Maicao	3
Caribe	Necoclí	San Juan de Urabá-Arboletes-Montería-Lorica-Sincelejo-Carmen de Bolívar-San Juan Nepomuceno-Cartagena-Santa Catalina-Barranquilla-Santa Marta-Riohacha	Maicao	3
Caribe	Necoclí	San Juan de Urabá-Arboletes-Montería-Chinú-Sincelejo-Carmen de Bolívar-San Juan Nepomuceno-Cartagena-Santa Catalina-Barranquilla-Santa Marta-Riohacha	Maicao	3
Caribe	Necoclí	San Juan de Urabá-Arboletes-Montería-Chinú-Sincelejo-Carmen de Bolívar-San Juan Nepomuceno-Cartagena-Santa Catalina-Barranquilla-Santa Marta-Riohacha	Maicao	3
Caribe	Necoclí	San Juan de Urabá-Arboletes-Montería-Chinú-Chinpu-Sincelejo-Magangué-Nueva Granada-Bosconia	Valledupar	2
Caribe	Necoclí	San Juan de Urabá-Arboletes-Lorica-Sincelejo-Magangué-Nueva Granada-Bosconia	Valledupar	2
Caribe	Necoclí	San Juan de Urabá-Arboletes-Montería-Chinú-Sincelejo-Carmen de Bolívar-Plato-Nueva Granada-Bosconia	Valledupar	2
Caribe	Necoclí	San Juan de Urabá-Arboletes-Montería-Lorica-Sincelejo-Carmen de Bolívar-Plato-Nueva Granada-Bosconia	Valledupar	2
Caribe	Necoclí	Arboletes-Montería-Chinú-Sincelejo-Magangué-El Banco-Aguachica	Bucaramanga	3
Caribe	Necoclí	Arboletes-Montería-Lorica-Sincelejo-Magangué-El Banco-Aguachica	Bucaramanga	3
Caribe	Necoclí	Turbo-Apartadó-Cañasgordas-Santa fe de Antioquia-Medellín-Barbosa-Cisneros-Puerto	Bucaramanga	3




Anexo 1. Rutas para otorgar tiempos en días para expedición de SUNL				
Territorio	Municipio Origen	Descripción de Ruta	Destino	Tiempo
		Berrío-Puerto Araujo-Puerto Parra-Barrancabermeja-Lebrija		
Caribe	Necoclí	Arboletes-Montería-Planeta Rica-Caucasia-Tarazá-Yarumal-Cisneros-Puerto Berrío-Puerto Araujo-Puerto Parra-Barrancabermeja-Lebrija	Bucaramanga	3
Caribe	Necoclí	Apartadó-Cañasgordas-Santa Fé de Antioquia-San Jerónimo	Área Metropolitana del Valle de Aburrá	2
Caribe	Necoclí	Arboletes-Montería-Planeta Rica-Caucasia-Tarazá-Yarumal	Área Metropolitana del Valle de Aburrá	2
Caribe	Necoclí	Apartadó-Cañasgordas-Santa Fé de Antioquia-Medellín-La Pintada-Filadelfia	Manizales	2
Caribe	Necoclí	Arboletes-Montería-Planeta Rica-Caucasia-Tarazá-Yarumal-Medellín-La Pintada-Filadelfia	Manizales	2
Caribe	Necoclí	Apartadó-Cañasgordas-Santa Fé de Antioquia-Medellín-La Pintada-Filadelfia	Pereira	2
Caribe	Necoclí	Arboletes-Montería-Planeta Rica-Caucasia-Tarazá-Yarumal-Medellín-La Pintada-Filadelfia	Pereira	2
Caribe	Necoclí	Apartadó-Cañasgordas-Santa Fé de Antioquia-Medellín-La Pintada-Filadelfia-Pereira	Armenia	2
Caribe	Necoclí	Arboletes-Montería-Planeta Rica-Caucasia-Tarazá-Yarumal-Medellín-La Pintada-Filadelfia-Pereira	Armenia	2
Caribe	Necoclí	Apartadó-Cañasgordas-Santa Fé de Antioquia-Medellín-La Pintada-Filadelfia-Cartago-Tuluá	Cali	3
Caribe	Necoclí	Arboletes-Montería-Planeta Rica-Caucasia-Tarazá-Yarumal-Medellín-La Pintada-Filadelfia-Cartago-Tuluá	Cali	3
Caribe	Necoclí	Apartadó-Cañasgordas-Santa Fé de Antioquia-Medellín-La Pintada-Filadelfia-Cartago-Tuluá-Palmira	Popayán	3
Caribe	Necoclí	Arboletes-Montería-Planeta Rica-Caucasia-Tarazá-Yarumal-Medellín-La Pintada-Filadelfia-Cartago-Tuluá-Palmira	Popayán	3
Caribe	Necoclí	Apartadó-Cañasgordas-Santa Fé de Antioquia-Medellín-La Pintada-Filadelfia-Cartago-Tuluá-Palmira-Popayán	Pasto	4
Caribe	Necoclí	Arboletes-Montería-Planeta Rica-Caucasia-Tarazá-Yarumal-Medellín-La Pintada-Filadelfia-Cartago-Tuluá-Palmira-Popayán	Pasto	4
Caribe	Necoclí	San Juan de Urabá-Necoclí-Apartadó-Cañasgordas-Santa Fé de Antioquia-Medellín-La Pintada-Filadelfia-Pereira-Armenia	Ibagué	3
Caribe	Necoclí	Arboletes-Montería-Planeta Rica-Caucasia-Tarazá-Yarumal-Copacabana-Marinilla-Puerto Triunfo-La Dorada-Honda-Venadillo	Ibagué	3
Caribe	Necoclí	Apartadó-Cañasgordas-Santa Fé de Antioquia-Medellín-La Pintada-Filadelfia-Pereira-Armenia-Ibagué	Guamo	3
Caribe	Necoclí	Arboletes-Montería-Planeta Rica-Caucasia-Tarazá-Yarumal-Copacabana-Marinilla-Puerto Triunfo-La Dorada-Honda-Venadillo-Ibagué	Guamo	3

Anexo 1. Rutas para otorgar tiempos en días para expedición de SUNL				
Territorio	Municipio Origen	Descripción de Ruta	Destino	Tiempo
Caribe	Necoclí	Apartadó-Cañasgordas-Santa Fé de Antioquia-Medellín-La Pintada-Filadelfia-Pereira-Armenia-Ibagué	Neiva	3
Caribe	Necoclí	Arboletes-Montería-Planeta Rica-Caucasia-Tarazá-Yarumal-Copacabana-Marinilla-Puerto Triunfo-La Dorada-Honda-Venadillo-Ibagué	Neiva	3
Caribe	Necoclí	Apartadó-Cañasgordas-Santa Fé de Antioquia-Medellín-La Pintada-Filadelfia-Pereira-Armenia-Ibagué-Neiva	Garzón	3
Caribe	Necoclí	Arboletes-Montería-Planeta Rica-Caucasia-Tarazá-Yarumal-Copacabana-Marinilla-Puerto Triunfo-La Dorada-Honda-Venadillo-Ibagué-Neiva	Garzón	3
Caribe	Necoclí	Apartadó-Cañasgordas-Santa Fé de Antioquia-Medellín-La Pintada-Filadelfia-Pereira-Armenia-Ibagué-Neiva-Garzón	Mocoa	4
Caribe	Necoclí	Arboletes-Montería-Planeta Rica-Caucasia-Tarazá-Yarumal-Copacabana-Marinilla-Puerto Triunfo-La Dorada-Honda-Venadillo-Ibagué-Neiva-Mocoa-Garzón	Mocoa	4
Caribe	Necoclí	Apartadó-Cañasgordas-Santa Fé de Antioquia-Medellín-La Pintada-Filadelfia-Pereira-Armenia-Ibagué-Neiva-Garzón	Florencia	4
Caribe	Necoclí	Apartadó-Cañasgordas-Santa Fé de Antioquia-Medellín-La Pintada-Filadelfia-Cartago-Tuluá-Palmira-La Plata	Florencia	4
Caribe	Necoclí	Montería-Planeta Rica-Caucasia-Tarazá-Yarumal-Copacabana-Marinilla-Puerto Triunfo-La Dorada-Honda-Venadillo-Ibagué-Neiva-Mocoa-Garzón	Florencia	4
Caribe	Necoclí	Apartadó-Cañasgordas-Santa Fé de Antioquia-Medellín-El Santuario-Puerto Triunfo-Guaduas-La Vega	Bogotá D.C.	3
Caribe	Necoclí	Arboletes-Montería-Planeta Rica-Caucasia-Tarazá-Yarumal-Copacabana-El Santuario-Puerto Triunfo-Guaduas	Bogotá D.C.	3
Caribe	Necoclí	Arboletes-Montería-Planeta Rica-Caucasia-Tarazá-Yarumal-Cisneros-Puerto Berrío-Puerto Araujo-Barbosa-Chiquinquirá-Zipaquirá	Bogotá D.C.	3
Caribe	Necoclí	Apartadó-Cañasgordas-Santa Fé de Antioquia-Medellín-El Santuario-Puerto Triunfo-Guaduas-La Vega-Bogotá DC	Villavicencio	3
Caribe	Necoclí	Arboletes-Montería-Planeta Rica-Caucasia-Tarazá-Yarumal-Copacabana-El Santuario-Puerto Triunfo-Guaduas-Bogotá DC	Villavicencio	3
Caribe	Necoclí	Arboletes-Montería-Planeta Rica-Caucasia-Tarazá-Yarumal-Cisneros-Puerto Berrío-Puerto Araujo-Barbosa-Chiquinquirá-Zipaquirá-Bogotá DC	Villavicencio	3
Caribe	Necoclí	Apartadó-Cañasgordas-Santa Fé de Antioquia-Medellín-El Santuario-Puerto Triunfo-Guaduas-La Vega-Bogotá DC-Villavicencio	San José del Guaviare	4
Caribe	Necoclí	Arboletes-Montería-Planeta Rica-Caucasia-Tarazá-Yarumal-Copacabana-El Santuario-	San José del Guaviare	4

Anexo 1. Rutas para otorgar tiempos en días para expedición de SUNL				
Territorio	Municipio Origen	Descripción de Ruta	Destino	Tiempo
		Puerto Triunfo-Guaduas-Bogotá DC-Villavicencio		
Caribe	Necoclí	Arboletes-Montería-Planeta Rica-Caucasia-Tarazá-Yarumal-Cisneros-Puerto Berrío-Puerto Araujo-Barbosa-Chiquinquirá-Zipacquirá-Bogotá DC-Villavicencio	San José del Guaviare	4
Caribe	Necoclí	San Juan de Urabá-Necoclí-Apartadó-Cañasgordas-Santa Fé de Antioquia-Medellín-El Santuario-Puerto Triunfo-Chiquinquirá	Tunja	3
Caribe	Necoclí	Arboletes-Montería-Planeta Rica-Caucasia-Tarazá-Yarumal-Cisneros-Puerto Berrío-Puerto Araujo-Barbosa	Tunja	3
Caribe	Necoclí	Arboletes-Montería-Planeta Rica-Caucasia-Tarazá-Yarumal-Copacabana-El Santuario-Puerto Triunfo-Chiquinquirá	Tunja	3
Caribe	San Pedro de Urabá	Valencia-Montería-Chinú	Sincelejo	1
Caribe	San Pedro de Urabá	Valencia-Montería-Lorica	Sincelejo	1
Caribe	San Pedro de Urabá	Valencia-Montería-Chinú-Sincelejo	San Onofre	1
Caribe	San Pedro de Urabá	Valencia-Montería-Lorica-Santiago de Tolú	San Onofre	1
Caribe	San Pedro de Urabá	Valencia-Montería-Lorica-Santiago de Tolú-San Onofre-Arjona	Cartagena	2
Caribe	San Pedro de Urabá	Valencia-Montería-Chinú-Sincelejo-Carmen de Bolívar-San Juan Nepomuceno-Arjona	Cartagena	2
Caribe	San Pedro de Urabá	Valencia-Montería-Lorica-Sincelejo-Carmen de Bolívar-San Juan Nepomuceno-Arjona	Cartagena	2
Caribe	San Pedro de Urabá	Valencia-Montería-Lorica-Santiago de Tolú-San Onofre-Arjona-Cartagena-Santa Catalina	Barranquilla	2
Caribe	San Pedro de Urabá	Valencia-Montería-Chinú-Santiago de Tolú-San Onofre-Arjona-Cartagena-Santa Catalina	Barranquilla	2
Caribe	San Pedro de Urabá	Valencia-Montería-Lorica-Sincelejo-Carmen de Bolívar-San Juan Nepomuceno-Calamar-Soledad	Barranquilla	2
Caribe	San Pedro de Urabá	Valencia-Montería-Chinú-Sincelejo-Carmen de Bolívar-San Juan Nepomuceno-Calamar-Soledad	Barranquilla	2
Caribe	San Pedro de Urabá	Valencia-Montería-Lorica-Sincelejo-Carmen de Bolívar-San Juan Nepomuceno-Cartagena-Santa Catalina	Barranquilla	2
Caribe	San Pedro de Urabá	Valencia-Montería-Chinú-Sincelejo-Carmen de Bolívar-San Juan Nepomuceno-Cartagena-Santa Catalina	Barranquilla	2
Caribe	San Pedro de Urabá	Valencia-Montería-Lorica-Santiago de Tolú-San Onofre-Arjona-Cartagena-Santa Catalina-Barranquilla	Santa Marta	2
Caribe	San Pedro de Urabá	Valencia-Montería-Chinú-Santiago de Tolú-San Onofre-Arjona-Cartagena-Santa Catalina-Barranquilla	Santa Marta	2
Caribe	San Pedro de Urabá	Valencia-Montería-Lorica-Sincelejo-Carmen de Bolívar-San Juan Nepomuceno-Calamar-Soledad-Barranquilla	Santa Marta	2

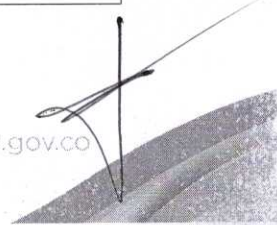
Anexo 1. Rutas para otorgar tiempos en días para expedición de SUNL				
Territorio	Municipio Origen	Descripción de Ruta	Destino	Tiempo
Caribe	San Pedro de Urabá	Valencia-Montería-Chinú-Sincelejo-Carmen de Bolívar-San Juan Nepomuceno-Calamar-Soledad-Barranquilla	Santa Marta	2
Caribe	San Pedro de Urabá	Valencia-Montería-Chinú-Sincelejo-Carmen de Bolívar-San Juan Nepomuceno-Cartagena-Santa Catalina-Barranquilla	Santa Marta	2
Caribe	San Pedro de Urabá	Valencia-Montería-Lorica-Sincelejo-Carmen de Bolívar-San Juan Nepomuceno-Cartagena-Santa Catalina-Barranquilla	Santa Marta	2
Caribe	San Pedro de Urabá	Valencia-Montería-Lorica-Santiago de Tolú-San Onofre-Arjona-Cartagena-Santa Catalina-Barranquilla-Santa Marta-Riohacha	Maicao	3
Caribe	San Pedro de Urabá	Valencia-Montería-Chinú-Santiago de Tolú-San Onofre-Arjona-Cartagena-Santa Catalina-Barranquilla-Santa Marta-Riohacha	Maicao	3
Caribe	San Pedro de Urabá	Valencia-Montería-Lorica-Sincelejo-Carmen de Bolívar-San Juan Nepomuceno-Calamar-Soledad-Barranquilla-Santa Marta-Riohacha	Maicao	3
Caribe	San Pedro de Urabá	Valencia-Montería-Chinú-Sincelejo-Carmen de Bolívar-San Juan Nepomuceno-Calamar-Soledad-Barranquilla-Santa Marta-Riohacha	Maicao	3
Caribe	San Pedro de Urabá	Valencia-Montería-Chinú-Sincelejo-Carmen de Bolívar-San Juan Nepomuceno-Cartagena-Santa Catalina-Barranquilla-Santa Marta-Riohacha	Maicao	3
Caribe	San Pedro de Urabá	Valencia-Montería-Lorica-Sincelejo-Carmen de Bolívar-San Juan Nepomuceno-Cartagena-Santa Catalina-Barranquilla-Santa Marta-Riohacha	Maicao	3
Caribe	San Pedro de Urabá	Valencia-Montería-Chinú-Sincelejo-Magangué-Nueva Granada-Bosconia	Valledupar	2
Caribe	San Pedro de Urabá	Valencia-Montería-Lorica-Sincelejo-Magangué-Nueva Granada-Bosconia	Valledupar	2
Caribe	San Pedro de Urabá	Valencia-Montería-Lorica-Sincelejo-Carmen de Bolívar-Plato-Nueva Granada-Bosconia	Valledupar	2
Caribe	San Pedro de Urabá	Valencia-Montería-Chinú-Sincelejo-Carmen de Bolívar-Plato-Nueva Granada-Bosconia	Valledupar	2
Caribe	San Pedro de Urabá	Valencia-Montería-Chinú-Sincelejo-Magangué-El Banco-Aguachica	Bucaramanga	3
Caribe	San Pedro de Urabá	Valencia-Montería-Lorica-Sincelejo-Magangué-El Banco-Aguachica	Bucaramanga	3
Caribe	San Pedro de Urabá	Turbo-Apartadó-Cañasgordas-Santa fe de Antioquia-Medellín-Barbosa-Cisneros-Puerto Berrio-Puerto Araujo-Puerto Parra-Barrancabermeja-Lebrija	Bucaramanga	3
Caribe	San Pedro de Urabá	Valencia-Montería-Planeta Rica-Caucasia-Tarazá-Yarumal-Cisneros-Puerto Berrio-Puerto Araujo-Puerto Parra-Barrancabermeja-Lebrija	Bucaramanga	3
Caribe	San Pedro de Urabá	Turbo-Apartadó-Cañasgordas-Santa Fé de Antioquia-San Jerónimo	Área Metropolitana del Valle de Aburrá	2



Anexo 1. Rutas para otorgar tiempos en días para expedición de SUNL				
Territorio	Municipio Origen	Descripción de Ruta	Destino	Tiempo
Caribe	San Pedro de Urabá	Valencia-Montería-Planeta Rica-Caucasia-Tarazá-Yarumal	Área Metropolitana del Valle de Aburrá	2
Caribe	San Pedro de Urabá	Turbo-Apartadó-Cañasgordas-Santa Fé de Antioquia-Medellín-La Pintada-Filadelfia	Manizales	3
Caribe	San Pedro de Urabá	Valencia-Montería-Planeta Rica-Caucasia-Tarazá-Yarumal-Medellín-La Pintada-Filadelfia	Manizales	3
Caribe	San Pedro de Urabá	Turbo-Apartadó-Cañasgordas-Santa Fé de Antioquia-Medellín-La Pintada-Filadelfia	Pereira	3
Caribe	San Pedro de Urabá	Valencia-Montería-Planeta Rica-Caucasia-Tarazá-Yarumal-Medellín-La Pintada-Filadelfia	Pereira	3
Caribe	San Pedro de Urabá	Turbo-Apartadó-Cañasgordas-Santa Fé de Antioquia-Medellín-La Pintada-Filadelfia-Pereira	Armenia	3
Caribe	San Pedro de Urabá	Valencia-Montería-Planeta Rica-Caucasia-Tarazá-Yarumal-Medellín-La Pintada-Filadelfia-Pereira	Armenia	3
Caribe	San Pedro de Urabá	Turbo-Apartadó-Cañasgordas-Santa Fé de Antioquia-Medellín-La Pintada-Filadelfia-Cartago-Tuluá	Cali	3
Caribe	San Pedro de Urabá	Valencia-Montería-Planeta Rica-Caucasia-Tarazá-Yarumal-Medellín-La Pintada-Filadelfia-Cartago-Tuluá	Cali	3
Caribe	San Pedro de Urabá	Turbo-Apartadó-Cañasgordas-Santa Fé de Antioquia-Medellín-La Pintada-Filadelfia-Cartago-Tuluá-Palmira	Popayán	3
Caribe	San Pedro de Urabá	Valencia-Montería-Planeta Rica-Caucasia-Tarazá-Yarumal-Medellín-La Pintada-Filadelfia-Cartago-Tuluá-Palmira	Popayán	3
Caribe	San Pedro de Urabá	Turbo-Apartadó-Cañasgordas-Santa Fé de Antioquia-Medellín-La Pintada-Filadelfia-Cartago-Tuluá-Palmira-Popayán	Pasto	4
Caribe	San Pedro de Urabá	Valencia-Montería-Planeta Rica-Caucasia-Tarazá-Yarumal-Medellín-La Pintada-Filadelfia-Cartago-Tuluá-Palmira-Popayán	Pasto	4
Caribe	San Pedro de Urabá	Turbo-Apartadó-Cañasgordas-Santa Fé de Antioquia-Medellín-La Pintada-Filadelfia-Pereira-Armenia	Ibagué	3
Caribe	San Pedro de Urabá	Valencia-Montería-Planeta Rica-Caucasia-Tarazá-Yarumal-Copacabana-Marinilla-Puerto Triunfo-La Dorada-Honda-Venadillo	Ibagué	3
Caribe	San Pedro de Urabá	Turbo-Apartadó-Cañasgordas-Santa Fé de Antioquia-Medellín-La Pintada-Filadelfia-Pereira-Armenia-Ibagué	Guamo	3
Caribe	San Pedro de Urabá	Valencia-Montería-Planeta Rica-Caucasia-Tarazá-Yarumal-Copacabana-Marinilla-Puerto Triunfo-La Dorada-Honda-Venadillo-Ibagué	Guamo	3
Caribe	San Pedro de Urabá	Turbo-Apartadó-Cañasgordas-Santa Fé de Antioquia-Medellín-La Pintada-Filadelfia-Pereira-Armenia-Ibagué	Neiva	3
Caribe	San Pedro de Urabá	Valencia-Montería-Planeta Rica-Caucasia-Tarazá-Yarumal-Copacabana-Marinilla-Puerto Triunfo-La Dorada-Honda-Venadillo-Ibagué	Neiva	3

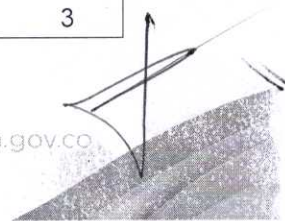


Anexo 1. Rutas para otorgar tiempos en días para expedición de SUNL				
Territorial	Municipio Origen	Descripción de Ruta	Destino	Tiempo
Caribe	San Pedro de Urabá	Turbo-Apartadó-Cañasgordas-Santa Fé de Antioquia-Medellín-La Pintada-Filadelfia-Pereira-Armenia-Ibagué-Neiva	Garzón	4
Caribe	San Pedro de Urabá	Valencia-Montería-Planeta Rica-Caucasia-Tarazá-Yarumal-Copacabana-Marinilla-Puerto Triunfo-La Dorada-Honda-Venadillo-Ibagué-Neiva	Garzón	4
Caribe	San Pedro de Urabá	Turbo-Apartadó-Cañasgordas-Santa Fé de Antioquia-Medellín-La Pintada-Filadelfia-Pereira-Armenia-Ibagué-Neiva-Garzón	Mocoa	4
Caribe	San Pedro de Urabá	Valencia-Montería-Planeta Rica-Caucasia-Tarazá-Yarumal-Copacabana-Marinilla-Puerto Triunfo-La Dorada-Honda-Venadillo-Ibagué-Neiva-Mocoa-Garzón	Mocoa	4
Caribe	San Pedro de Urabá	Turbo-Apartadó-Cañasgordas-Santa Fé de Antioquia-Medellín-La Pintada-Filadelfia-Pereira-Armenia-Ibagué-Neiva-Garzón	Florencia	4
Caribe	San Pedro de Urabá	Turbo-Apartadó-Cañasgordas-Santa Fé de Antioquia-Medellín-La Pintada-Filadelfia-Cartago-Tuluá-Palmira-La Plata	Florencia	4
Caribe	San Pedro de Urabá	Valencia-Planeta Rica-Caucasia-Tarazá-Yarumal-Copacabana-Marinilla-Puerto Triunfo-La Dorada-Honda-Venadillo-Ibagué-Neiva-Mocoa-Garzón	Florencia	4
Caribe	San Pedro de Urabá	Turbo-Apartadó-Cañasgordas-Santa Fé de Antioquia-Medellín-El Santuario-Puerto Triunfo-Guaduas-La Vega	Bogotá D.C.	3
Caribe	San Pedro de Urabá	Valencia-Montería-Planeta Rica-Caucasia-Tarazá-Yarumal-Copacabana-El Santuario-Puerto Triunfo-Guaduas	Bogotá D.C.	3
Caribe	San Pedro de Urabá	Valencia-Montería-Planeta Rica-Caucasia-Tarazá-Yarumal-Cisneros-Puerto Berrio-Puerto Araujo-Barbosa-Chiquinquirá-Zipacquirá	Bogotá D.C.	3
Caribe	San Pedro de Urabá	Turbo-Apartadó-Cañasgordas-Santa Fé de Antioquia-Medellín-El Santuario-Puerto Triunfo-Guaduas-La Vega-Bogotá DC	Villavicencio	3
Caribe	San Pedro de Urabá	Valencia-Montería-Planeta Rica-Caucasia-Tarazá-Yarumal-Copacabana-El Santuario-Puerto Triunfo-Guaduas-Bogotá DC	Villavicencio	4
Caribe	San Pedro de Urabá	Valencia-Montería-Planeta Rica-Caucasia-Tarazá-Yarumal-Cisneros-Puerto Berrio-Puerto Araujo-Barbosa-Chiquinquirá-Zipacquirá-Bogotá DC	Villavicencio	4
Caribe	San Pedro de Urabá	Turbo-Apartadó-Cañasgordas-Santa Fé de Antioquia-Medellín-El Santuario-Puerto Triunfo-Guaduas-La Vega-Bogotá DC-Villavicencio	San José del Guaviare	4
Caribe	San Pedro de Urabá	Valencia-Montería-Planeta Rica-Caucasia-Tarazá-Yarumal-Copacabana-El Santuario-Puerto Triunfo-Guaduas-Bogotá DC-Villavicencio	San José del Guaviare	4
Caribe	San Pedro de Urabá	Valencia-Montería-Planeta Rica-Caucasia-Tarazá-Yarumal-Cisneros-Puerto Berrio-	San José del Guaviare	4



Anexo 1. Rutas para otorgar tiempos en días para expedición de SUNL				
Territorial	Municipio Origen	Descripción de Ruta	Destino	Tiempo
		Puerto Araujo-Barbosa-Chiquinquirá-Zipacquirá-Bogotá DC-Villavicencio		
Caribe	San Pedro de Urabá	Turbo-Apartadó-Cañasgordas-Santa Fé de Antioquia-Medellín-El Santuario-Puerto Triunfo-Chiquinquirá	Tunja	3
Caribe	San Pedro de Urabá	Valencia-Montería-Planeta Rica-Caucasia-Tarazá-Yarumal-Cisneros-Puerto Berrio-Puerto Araujo-Barbosa	Tunja	3
Caribe	San Pedro de Urabá	Valencia-Montería-Planeta Rica-Caucasia-Tarazá-Yarumal-Copacabana-El Santuario-Puerto Triunfo-Chiquinquirá	Tunja	3
Centro	Turbo	Eje vial Ruta 90 y Ruta 62 en el sentido que aplique según el caso (Incluye San Pedro de Urabá cuyo destino sea el municipio Valencia o éste como intermedio)	Municipios Territorial Centro, Territorial Caribe y territorial Nutibara	1
Centro	Apartadó			
Centro	Carepa			
Centro	Chigorodó			
Centro	Mutató			
Centro	Turbo	Eje vial Ruta 90 y Ruta 62 en el sentido que aplique según el caso (Incluye San Pedro de Urabá cuyo destino sea el municipio Valencia o éste como intermedio)	Municipios departamento de Córdoba	2
Centro	Apartadó			
Centro	Carepa			
Centro	Chigorodó			
Centro	Mutató			
Centro	Apartadó	Turbo-Valencia-Montería-Chinú	Sincelejo	2
Centro	Apartadó	Turbo-Valencia-Montería-Lorica	Sincelejo	2
Centro	Apartadó	Turbo-Necoclí-Arboletes-Montería-Lorica	Sincelejo	2
Centro	Apartadó	Turbo-Necoclí-Arboletes-Montería-Chinú	Sincelejo	2
Centro	Apartadó	Turbo-Valencia-Montería-Chinú-Sincelejo	San Onofre	2
Centro	Apartadó	Turbo-Valencia-Montería-Lorica-Santiago de Tolú	San Onofre	2
Centro	Apartadó	Turbo-Necoclí-Arboletes-Montería-Lorica-Sincelejo	San Onofre	2
Centro	Apartadó	Turbo-Necoclí-Arboletes-Montería-Chinú-Sincelejo	San Onofre	2
Centro	Apartadó	Turbo-Valencia-Montería-Chinú-Sincelejo-Carmen de Bolívar-San Juan Nepomuceno-Arjona	Cartagena	2
Centro	Apartadó	Turbo-Valencia-Montería-Lorica-Santiago de Tolú-San Onofre	Cartagena	2
Centro	Apartadó	Turbo-Necoclí-Arboletes-Montería-Lorica-Santiago de Tolú-San Onofre	Cartagena	2
Centro	Apartadó	Turbo-Necoclí-Arboletes-Montería-Chinú-Sincelejo-Carmen de Bolívar-San Juan Nepomuceno-Arjona	Cartagena	2
Centro	Apartadó	Turbo-Necoclí-Arboletes-Montería-Lorica-Sincelejo-Carmen de Bolívar-San Juan Nepomuceno-Cartagena-Santa Catalina	Barranquilla	2
Centro	Apartadó	Turbo-Necoclí-Arboletes-Montería-Chinú-Sincelejo-Carmen de Bolívar-San Juan Nepomuceno-Cartagena-Santa Catalina	Barranquilla	2
Centro	Apartadó	Turbo-Necoclí-Arboletes-Montería-Lorica-Santiago de Tolú-San Onofre-Cartagena-Santa Catalina	Barranquilla	2

Anexo 1. Rutas para otorgar tiempos en días para expedición de SUNL				
Territorio	Municipio Origen	Descripción de Ruta	Destino	Tiempo
Centro	Apartadó	Turbo-Necoclí-Arboletes-Montería-Chinú-Sincelejo-Carmen de Bolívar-San Juan Nepomuceno-Calamar-Soledad	Barranquilla	2
Centro	Apartadó	Turbo-Necoclí-Arboletes-Montería-Lorica-Sincelejo-Carmen de Bolívar-San Juan Nepomuceno-Calamar-Soledad	Barranquilla	2
Centro	Apartadó	Turbo-Valencia-Montería-Lorica-Santiago de Tolú-San Onofre-Cartagena-Santa Catalina	Barranquilla	2
Centro	Apartadó	Turbo-Valencia-Montería-Chinú-Sincelejo-Carmen de Bolívar-San Juan Nepomuceno-Cartagena-Santa Catalina	Barranquilla	2
Centro	Apartadó	Turbo-Valencia-Montería-Chinú-Sincelejo-Carmen de Bolívar-San Juan Nepomuceno-Calamar-Soledad	Barranquilla	2
Centro	Apartadó	Turbo-Necoclí-Arboletes-Montería-Lorica-Sincelejo-Carmen de Bolívar-San Juan Nepomuceno-Cartagena-Santa Catalina-Barranquilla	Santa Marta	3
Centro	Apartadó	Turbo-Necoclí-Arboletes-Montería-Chinú-Sincelejo-Carmen de Bolívar-San Juan Nepomuceno-Cartagena-Santa Catalina-Barranquilla	Santa Marta	3
Centro	Apartadó	Turbo-Necoclí-Arboletes-Montería-Lorica-Santiago de Tolú-San Onofre-Cartagena-Santa Catalina-Barranquilla	Santa Marta	3
Centro	Apartadó	Turbo-Necoclí-Arboletes-Montería-Chinú-Sincelejo-Carmen de Bolívar-San Juan Nepomuceno-Calamar-Soledad-Barranquilla	Santa Marta	3
Centro	Apartadó	Turbo-Necoclí-Arboletes-Montería-Lorica-Sincelejo-Carmen de Bolívar-San Juan Nepomuceno-Calamar-Soledad-Barranquilla	Santa Marta	3
Centro	Apartadó	Turbo-Valencia-Montería-Lorica-Santiago de Tolú-San Onofre-Cartagena-Santa Catalina-Barranquilla	Santa Marta	3
Centro	Apartadó	Turbo-Valencia-Montería-Chinú-Sincelejo-Carmen de Bolívar-San Juan Nepomuceno-Cartagena-Santa Catalina-Barranquilla	Santa Marta	3
Centro	Apartadó	Turbo-Valencia-Montería-Chinú-Sincelejo-Carmen de Bolívar-San Juan Nepomuceno-Calamar-Soledad-Barranquilla	Santa Marta	3
Centro	Apartadó	Turbo-Necoclí-Arboletes-Montería-Lorica-Sincelejo-Carmen de Bolívar-San Juan Nepomuceno-Cartagena-Santa Catalina-Barranquilla-Santa Marta-Riohacha	Maicao	3
Centro	Apartadó	Turbo-Necoclí-Arboletes-Montería-Chinú-Sincelejo-Carmen de Bolívar-San Juan Nepomuceno-Cartagena-Santa Catalina-Barranquilla-Santa Marta-Riohacha	Maicao	3
Centro	Apartadó	Turbo-Necoclí-Arboletes-Montería-Lorica-Santiago de Tolú-San Onofre-Cartagena-Santa Catalina-Barranquilla-Santa Marta-Riohacha	Maicao	3
Centro	Apartadó	Turbo-Necoclí-Arboletes-Montería-Chinú-Sincelejo-Carmen de Bolívar-San Juan	Maicao	3



Anexo 1. Rutas para otorgar tiempos en días para expedición de SUNL				
Territorio	Municipio Origen	Descripción de Ruta	Destino	Tiempo
		Nepomuceno-Calamar-Soledad-Barranquilla-Santa Marta-Riohacha		
Centro	Apartadó	Turbo-Necoclí-Arboletes-Montería-Lorica-Sincelejo-Carmen de Bolívar-San Juan Nepomuceno-Calamar-Soledad-Barranquilla-Santa Marta-Riohacha	Maicao	3
Centro	Apartadó	Turbo-Valencia-Montería-Lorica-Santiago de Tolú-San Onofre-Cartagena-Santa Catalina-Barranquilla-Santa Marta-Riohacha	Maicao	3
Centro	Apartadó	Turbo-Valencia-Montería-Chinú-Sincelejo-Carmen de Bolívar-San Juan Nepomuceno-Cartagena-Santa Catalina-Barranquilla-Santa Marta-Riohacha	Maicao	3
Centro	Apartadó	Turbo-Valencia-Montería-Chinú-Sincelejo-Carmen de Bolívar-San Juan Nepomuceno-Calamar-Soledad-Barranquilla-Santa Marta-Riohacha	Maicao	3
Centro	Apartadó	Turbo-Necoclí-Arboletes-Montería-Chinú-Sincelejo-Magangué-Nueva Granada-Bosconia	Valledupar	3
Centro	Apartadó	Turbo-Necoclí-Arboletes-Montería-Lorica-Sincelejo-Magangué-Nueva Granada-Bosconia	Valledupar	3
Centro	Apartadó	Turbo-Necoclí-San Juan de Urabá-Arboletes-Montería-Lorica-Sincelejo-Carmen de Bolívar-Plato-Nueva Granada-Bosconia	Valledupar	3
Centro	Apartadó	Turbo-Necoclí-San Juan de Urabá-Arboletes-Montería-Chinú-Sincelejo-Carmen de Bolívar-Plato-Nueva Granada-Bosconia	Valledupar	3
Centro	Apartadó	Turbo-San Juan de Urabá-Montería-Lorica-Sincelejo-Carmen de Bolívar-Plato-Nueva Granada-Bosconia	Valledupar	3
Centro	Apartadó	Turbo-San Juan de Urabá-Montería-Chinú-Sincelejo-Carmen de Bolívar-Plato-Nueva Granada-Bosconia	Valledupar	3
Centro	Apartadó	Turbo-Necoclí-San Juan de Urabá-Arboletes-Montería-Chinú-Sincelejo-Magangué-El Banco-Aguachica	Bucaramanga	3
Centro	Apartadó	Turbo-Necoclí-San Juan de Urabá-Arboletes-Montería-Lorica-Sincelejo-Magangué-El Banco-Aguachica	Bucaramanga	3
Centro	Apartadó	Chigorodó-Mutatá-Cañasgordas-Santa fe de Antioquia-Medellín-Barbosa-Cisneros-Puerto Berrío-Puerto Araujo-Puerto Parra-Barrancabermeja-Lebrija	Bucaramanga	3
Centro	Apartadó	Chigorodó-Mutatá-Cañasgordas-Santa Fé de Antioquia-San Jerónimo	Área Metropolitana del Valle de Aburrá	2
Centro	Apartadó	Chigorodó-Mutatá-Cañasgordas-Santa Fé de Antioquia-Medellín-La Pintada-Filadelfia	Manizales	2
Centro	Apartadó	Apartadó-Cañasgordas-Santa Fé de Antioquia-Medellín-La Pintada-Filadelfia	Pereira	2
Centro	Apartadó	Apartadó-Cañasgordas-Santa Fé de Antioquia-Medellín-La Pintada-Filadelfia-Pereira	Armenia	2


Anexo 1. Rutas para otorgar tiempos en días para expedición de SUNL				
Territorial	Municipio Origen	Descripción de Ruta	Destino	Tiempo
Centro	Apartadó	Apartadó-Cañasgordas-Santa Fé de Antioquia-Medellín-La Pintada-Filadelfia-Cartago-Tuluá	Cali	3
Centro	Apartadó	Apartadó-Cañasgordas-Santa Fé de Antioquia-Medellín-La Pintada-Filadelfia-Cartago-Tuluá-Palmira	Popayán	3
Centro	Apartadó	Apartadó-Cañasgordas-Santa Fé de Antioquia-Medellín-La Pintada-Filadelfia-Cartago-Tuluá-Palmira-Popayán	Pasto	4
Centro	Apartadó	Chigorodó-Mutatá-Cañasgordas-Santa Fé de Antioquia-Medellín-La Pintada-Filadelfia-Pereira-Armenia	Ibagué	3
Centro	Apartadó	Chigorodó-Mutatá-Cañasgordas-Santa Fé de Antioquia-Medellín-La Pintada-Filadelfia-Pereira-Armenia-Ibagué	Guamo	3
Centro	Apartadó	Chigorodó-Mutatá-Cañasgordas-Santa Fé de Antioquia-Medellín-La Pintada-Filadelfia-Pereira-Armenia-Ibagué	Neiva	3
Centro	Apartadó	Chigorodó-Mutatá-Cañasgordas-Santa Fé de Antioquia-Medellín-La Pintada-Filadelfia-Pereira-Armenia-Ibagué-Neiva	Garzón	3
Centro	Apartadó	Chigorodó-Mutatá-Cañasgordas-Santa Fé de Antioquia-Medellín-La Pintada-Filadelfia-Pereira-Armenia-Ibagué-Neiva-Garzón	Mocoa	4
Centro	Apartadó	Chigorodó-Mutatá-Cañasgordas-Santa Fé de Antioquia-Medellín-La Pintada-Filadelfia-Pereira-Armenia-Ibagué-Neiva-Garzón	Florencia	4
Centro	Apartadó	Chigorodó-Mutatá-Cañasgordas-Santa Fé de Antioquia-Medellín-La Pintada-Filadelfia-Cartago-Tuluá-Palmira-La Plata	Florencia	4
Centro	Apartadó	Chigorodó-Mutatá-Cañasgordas-Santa Fé de Antioquia-Medellín-El Santuario-Puerto Triunfo-Guaduas-La Vega	Bogotá D.C.	3
Centro	Apartadó	Chigorodó-Mutatá-Cañasgordas-Santa Fé de Antioquia-Medellín-El Santuario-Puerto Triunfo-Guaduas-La Vega-Bogotá DC	Villavicencio	3
Centro	Apartadó	Chigorodó-Mutatá-Cañasgordas-Santa Fé de Antioquia-Medellín-El Santuario-Puerto Triunfo-Guaduas-La Vega-Bogotá DC-Villavicencio	San José del Guaviare	4
Centro	Apartadó	Chigorodó-Mutatá-Cañasgordas-Santa Fé de Antioquia-Medellín-El Santuario-Puerto Triunfo-Chiquinquirá	Tunja	3
Centro	Turbo	Río Atrato-Golfo de Urabá-Mar Caribe	Cartagena	2
Centro	Turbo	Río Atrato-Golfo de Urabá-Mar Caribe	Barranquilla	3
Nutibara	Cañasgordas	Dabeiba-Mutatá-Chigorodó-Apartadó-Turbo-Valencia-Montería-Chinú	Sincelejo	2
Nutibara	Cañasgordas	Dabeiba-Mutatá-Chigorodó-Apartadó-Turbo-Valencia-Montería-Lorica	Sincelejo	2
Nutibara	Cañasgordas	Dabeiba-Mutatá-Chigorodó-Apartadó-Turbo-Necoclí-Arboletes-Montería-Lorica	Sincelejo	2
Nutibara	Cañasgordas	Dabeiba-Mutatá-Chigorodó-Apartadó-Turbo-Necoclí-Arboletes-Montería-Chinú	Sincelejo	2
Nutibara	Cañasgordas	Dabeiba-Mutatá-Chigorodó-Apartadó-Turbo-Valencia-Montería-Chinú-Sincelejo	San Onofre	3

Anexo 1. Rutas para otorgar tiempos en días para expedición de SUNL				
Territorial	Municipio Origen	Descripción de Ruta	Destino	Tiempo
Nutibara	Cañasgordas	Dabeiba-Mutatá-Chigorodó-Apartadó-Turbo-Valencia-Montería-Lorica-Santiago de Tolú	San Onofre	3
Nutibara	Cañasgordas	Dabeiba-Mutatá-Chigorodó-Apartadó-Turbo-Necoclí-Arboletes-Montería-Lorica-Sincelejo	San Onofre	3
Nutibara	Cañasgordas	Dabeiba-Mutatá-Chigorodó-Apartadó-Turbo-Necoclí-Arboletes-Montería-Chinú-Sincelejo	San Onofre	3
Nutibara	Cañasgordas	Dabeiba-Mutatá-Chigorodó-Apartadó-Turbo-Valencia-Montería-Chinú-Sincelejo-Carmen de Bolívar-San Juan Nepomuceno-Arjona	Cartagena	3
Nutibara	Cañasgordas	Dabeiba-Mutatá-Chigorodó-Apartadó-Turbo-Valencia-Montería-Lorica-Santiago de Tolú-San Onofre	Cartagena	3
Nutibara	Cañasgordas	Dabeiba-Mutatá-Chigorodó-Apartadó-Turbo-Necoclí-Arboletes-Montería-Lorica-Santiago de Tolú-San Onofre	Cartagena	3
Nutibara	Cañasgordas	Dabeiba-Mutatá-Chigorodó-Apartadó-Turbo-Necoclí-Arboletes-Montería-Chinú-Sincelejo-Carmen de Bolívar-San Juan Nepomuceno-Arjona	Cartagena	3
Nutibara	Cañasgordas	Dabeiba-Mutatá-Chigorodó-Apartadó-Turbo-Necoclí-Arboletes-Montería-Lorica-Sincelejo-Carmen de Bolívar-San Juan Nepomuceno-Cartagena-Santa Catalina	Barranquilla	3
Nutibara	Cañasgordas	Dabeiba-Mutatá-Chigorodó-Apartadó-Turbo-Necoclí-Arboletes-Montería-Chinú-Sincelejo-Carmen de Bolívar-San Juan Nepomuceno-Cartagena-Santa Catalina	Barranquilla	3
Nutibara	Cañasgordas	Dabeiba-Mutatá-Chigorodó-Apartadó-Turbo-Necoclí-Arboletes-Montería-Lorica-Santiago de Tolú-San Onofre-Cartagena-Santa Catalina	Barranquilla	3
Nutibara	Cañasgordas	Dabeiba-Mutatá-Chigorodó-Apartadó-Turbo-Necoclí-Arboletes-Montería-Chinú-Sincelejo-Carmen de Bolívar-San Juan Nepomuceno-Calamar-Soledad	Barranquilla	3
Nutibara	Cañasgordas	Dabeiba-Mutatá-Chigorodó-Apartadó-Turbo-Necoclí-Arboletes-Montería-Lorica-Sincelejo-Carmen de Bolívar-San Juan Nepomuceno-Calamar-Soledad	Barranquilla	3
Nutibara	Cañasgordas	Dabeiba-Mutatá-Chigorodó-Apartadó-Turbo-Valencia-Montería-Lorica-Santiago de Tolú-San Onofre-Cartagena-Santa Catalina	Barranquilla	3
Nutibara	Cañasgordas	Dabeiba-Mutatá-Chigorodó-Apartadó-Turbo-Valencia-Montería-Chinú-Sincelejo-Carmen de Bolívar-San Juan Nepomuceno-Cartagena-Santa Catalina	Barranquilla	3
Nutibara	Cañasgordas	Dabeiba-Mutatá-Chigorodó-Apartadó-Turbo-Valencia-Montería-Chinú-Sincelejo-Carmen de Bolívar-San Juan Nepomuceno-Calamar-Soledad	Barranquilla	3
Nutibara	Cañasgordas	Dabeiba-Mutatá-Chigorodó-Apartadó-Turbo-Necoclí-Arboletes-Montería-Lorica-Sincelejo-Carmen de Bolívar-San Juan Nepomuceno-Cartagena-Santa Catalina-Barranquilla	Santa Marta	3

Anexo 1. Rutas para otorgar tiempos en días para expedición de SUNL				
Territorio	Municipio Origen	Descripción de Ruta	Destino	Tiempo
Nutibara	Cañasgordas	Dabeiba-Mutatá-Chigorodó-Apartadó-Turbo-Necoclí-Arboletes-Montería-Chinú-Sincelejo-Carmen de Bolívar-San Juan Nepomuceno-Cartagena-Santa Catalina-Barranquilla	Santa Marta	3
Nutibara	Cañasgordas	Dabeiba-Mutatá-Chigorodó-Apartadó-Turbo-Necoclí-Arboletes-Montería-Lorica-Santiago de Tolú-San Onofre-Cartagena-Santa Catalina-Barranquilla	Santa Marta	3
Nutibara	Cañasgordas	Dabeiba-Mutatá-Chigorodó-Apartadó-Turbo-Necoclí-Arboletes-Montería-Chinú-Sincelejo-Carmen de Bolívar-San Juan Nepomuceno-Calamar-Soledad-Barranquilla	Santa Marta	3
Nutibara	Cañasgordas	Dabeiba-Mutatá-Chigorodó-Apartadó-Turbo-Necoclí-Arboletes-Montería-Lorica-Sincelejo-Carmen de Bolívar-San Juan Nepomuceno-Calamar-Soledad-Barranquilla	Santa Marta	3
Nutibara	Cañasgordas	Dabeiba-Mutatá-Chigorodó-Apartadó-Turbo-Valencia-Montería-Lorica-Santiago de Tolú-San Onofre-Cartagena-Santa Catalina-Barranquilla	Santa Marta	3
Nutibara	Cañasgordas	Dabeiba-Mutatá-Chigorodó-Apartadó-Turbo-Valencia-Montería-Chinú-Sincelejo-Carmen de Bolívar-San Juan Nepomuceno-Cartagena-Santa Catalina-Barranquilla	Santa Marta	3
Nutibara	Cañasgordas	Dabeiba-Mutatá-Chigorodó-Apartadó-Turbo-Valencia-Montería-Chinú-Sincelejo-Carmen de Bolívar-San Juan Nepomuceno-Calamar-Soledad-Barranquilla	Santa Marta	3
Nutibara	Cañasgordas	Dabeiba-Mutatá-Chigorodó-Apartadó-Turbo-Necoclí-Arboletes-Montería-Lorica-Sincelejo-Carmen de Bolívar-San Juan Nepomuceno-Cartagena-Santa Catalina-Barranquilla-Santa Marta-Riohacha	Maicao	4
Nutibara	Cañasgordas	Dabeiba-Mutatá-Chigorodó-Apartadó-Turbo-Necoclí-Arboletes-Montería-Chinú-Sincelejo-Carmen de Bolívar-San Juan Nepomuceno-Cartagena-Santa Catalina-Barranquilla-Santa Marta-Riohacha	Maicao	4
Nutibara	Cañasgordas	Dabeiba-Mutatá-Chigorodó-Apartadó-Turbo-Necoclí-Arboletes-Montería-Lorica-Santiago de Tolú-San Onofre-Cartagena-Santa Catalina-Barranquilla-Santa Marta-Riohacha	Maicao	4
Nutibara	Cañasgordas	Dabeiba-Mutatá-Chigorodó-Apartadó-Turbo-Necoclí-Arboletes-Montería-Chinú-Sincelejo-Carmen de Bolívar-San Juan Nepomuceno-Calamar-Soledad-Barranquilla-Santa Marta-Riohacha	Maicao	4
Nutibara	Cañasgordas	Dabeiba-Mutatá-Chigorodó-Apartadó-Turbo-Necoclí-Arboletes-Montería-Lorica-Sincelejo-Carmen de Bolívar-San Juan Nepomuceno-Calamar-Soledad-Barranquilla-Santa Marta-Riohacha	Maicao	4
Nutibara	Cañasgordas	Dabeiba-Mutatá-Chigorodó-Apartadó-Turbo-Valencia-Montería-Lorica-Santiago de Tolú	Maicao	4

Anexo 1. Rutas para otorgar tiempos en días para expedición de SUNL				
Territorial	Municipio Origen	Descripción de Ruta	Destino	Tiempo
		San Onofre-Cartagena-Santa Catalina-Barranquilla-Santa Marta-Riohacha		
Nutibara	Cañasgordas	Dabeiba-Mutatá-Chigorodó-Apartadó-Turbo-Valencia-Montería-Chinú-Sincelejo-Carmen de Bolívar-San Juan Nepomuceno-Cartagena-Santa Catalina-Barranquilla-Santa Marta-Riohacha	Maicao	4
Nutibara	Cañasgordas	Dabeiba-Mutatá-Chigorodó-Apartadó-Turbo-Valencia-Montería-Chinú-Sincelejo-Carmen de Bolívar-San Juan Nepomuceno-Calamar-Soledad-Barranquilla-Santa Marta-Riohacha	Maicao	4
Nutibara	Cañasgordas	Santa Fé de Antioquia-San Jerónimo-Barbosa-Puerto Berrio-Puerto Araujo-Barrancabermeja-Aguachica-Pailitas-Agustín Codazzi-Valledupar	Maicao	4
Nutibara	Cañasgordas	Dabeiba-Mutatá-Chigorodó-Apartadó-Turbo-Necoclí-Arboletes-Montería-Chinú-Sincelejo-Magangué-Nueva Granada-Bosconia	Valledupar	3
Nutibara	Cañasgordas	Dabeiba-Mutatá-Chigorodó-Apartadó-Turbo-Necoclí-Arboletes-Montería-Lorica-Sincelejo-Magangué-Nueva Granada-Bosconia	Valledupar	3
Nutibara	Cañasgordas	Dabeiba-Mutatá-Chigorodó-Apartadó-Turbo-Necoclí-San Juan de Urabá-Arboletes-Montería-Lorica-Sincelejo-Carmen de Bolívar-Plato-Nueva Granada-Bosconia	Valledupar	3
Nutibara	Cañasgordas	Dabeiba-Mutatá-Chigorodó-Apartadó-Turbo-Necoclí-San Juan de Urabá-Arboletes-Montería-Chinú-Sincelejo-Carmen de Bolívar-Plato-Nueva Granada-Bosconia	Valledupar	3
Nutibara	Cañasgordas	Dabeiba-Mutatá-Chigorodó-Apartadó-Turbo-San Juan de Urabá-Montería-Lorica-Sincelejo-Carmen de Bolívar-Plato-Nueva Granada-Bosconia	Valledupar	3
Nutibara	Cañasgordas	Dabeiba-Mutatá-Chigorodó-Apartadó-Turbo-San Juan de Urabá-Montería-Chinú-Sincelejo-Carmen de Bolívar-Plato-Nueva Granada-Bosconia	Valledupar	3
Nutibara	Cañasgordas	Santa Fé de Antioquia-San Jerónimo-Barbosa-Puerto Berrio-Puerto Araujo-Barrancabermeja-Aguachica-Pailitas-Agustín Codazzi	Valledupar	3
Nutibara	Cañasgordas	Santa fe de Antioquia-Medellín-Barbosa-Cisneros-Puerto Berrío-Puerto Araujo-Puerto Parra-Barrancabermeja-Lebrija	Bucaramanga	2
Nutibara	Cañasgordas	Santa Fé de Antioquia-San Jerónimo	Área Metropolitana del Valle de Aburrá	1
Nutibara	Cañasgordas	Santa Fé de Antioquia-Medellín-La Pintada-Filadelfia	Manizales	2
Nutibara	Cañasgordas	Santa Fé de Antioquia-Medellín-La Pintada-Filadelfia	Pereira	2
Nutibara	Cañasgordas	Santa Fé de Antioquia-Medellín-La Pintada-Filadelfia-Pereira	Armenia	2
Nutibara	Cañasgordas	Santa Fé de Antioquia-Medellín-La Pintada-Filadelfia-Cartago-Tuluá	Cali	3

Anexo 1. Rutas para otorgar tiempos en días para expedición de SUNL				
Territorial	Municipio Origen	Descripción de Ruta	Destino	Tiempo
Nutibara	Cañasgordas	Santa Fé de Antioquia-Medellín-La Pintada-Filadelfia-Cartago-Tuluá-Palmira	Popayán	3
Nutibara	Cañasgordas	Santa Fé de Antioquia-Medellín-La Pintada-Filadelfia-Cartago-Tuluá-Palmira-Popayán	Pasto	3
Nutibara	Cañasgordas	Santa Fé de Antioquia-Medellín-La Pintada-Filadelfia-Pereira-Armenia	Ibagué	3
Nutibara	Cañasgordas	Santa Fé de Antioquia-Medellín-La Pintada-Filadelfia-Pereira-Armenia-Ibagué	Guamo	3
Nutibara	Cañasgordas	Santa Fé de Antioquia-Medellín-La Pintada-Filadelfia-Pereira-Armenia-Ibagué	Neiva	3
Nutibara	Cañasgordas	Santa Fé de Antioquia-Medellín-La Pintada-Filadelfia-Pereira-Armenia-Ibagué-Neiva	Garzón	3
Nutibara	Cañasgordas	Santa Fé de Antioquia-Medellín-La Pintada-Filadelfia-Pereira-Armenia-Ibagué-Neiva-Garzón	Mocoa	4
Nutibara	Cañasgordas	Santa Fé de Antioquia-Medellín-La Pintada-Filadelfia-Pereira-Armenia-Ibagué-Neiva-Garzón	Florencia	4
Nutibara	Cañasgordas	Santa Fé de Antioquia-Medellín-La Pintada-Filadelfia-Cartago-Tuluá-Palmira-La Plata	Florencia	4
Nutibara	Cañasgordas	Santa Fé de Antioquia-Medellín-El Santuario-Puerto Triunfo-Guaduas-La Vega	Bogotá D.C.	2
Nutibara	Cañasgordas	Santa Fé de Antioquia-Medellín-El Santuario-Puerto Triunfo-Guaduas-La Vega-Bogotá DC	Villavicencio	3
Nutibara	Cañasgordas	Santa Fé de Antioquia-Medellín-El Santuario-Puerto Triunfo-Guaduas-La Vega-Bogotá DC-Villavicencio	San José del Guaviare	3
Nutibara	Cañasgordas	Santa Fé de Antioquia-Medellín-El Santuario-Puerto Triunfo-Chiquinquirá	Tunja	3
Nutibara	Abriaquí	Frontino-Dabeiba-Mutatá-Chigorodó-Apartadó-Turbo-Valencia-Montería-Chinú	Sincelejo	3
Nutibara	Abriaquí	Frontino-Dabeiba-Mutatá-Chigorodó-Apartadó-Turbo-Valencia-Montería-Lorica	Sincelejo	3
Nutibara	Abriaquí	Frontino-Dabeiba-Mutatá-Chigorodó-Apartadó-Turbo-Necoclí-Arboletes-Montería-Lorica	Sincelejo	3
Nutibara	Abriaquí	Frontino-Dabeiba-Mutatá-Chigorodó-Apartadó-Turbo-Necoclí-Arboletes-Montería-Chinú	Sincelejo	3
Nutibara	Abriaquí	Frontino-Dabeiba-Mutatá-Chigorodó-Apartadó-Turbo-Valencia-Montería-Chinú-Sincelejo	San Onofre	3
Nutibara	Abriaquí	Frontino-Dabeiba-Mutatá-Chigorodó-Apartadó-Turbo-Valencia-Montería-Lorica-Santiago de Tolú	San Onofre	3
Nutibara	Abriaquí	Frontino-Dabeiba-Mutatá-Chigorodó-Apartadó-Turbo-Necoclí-Arboletes-Montería-Lorica-Sincelejo	San Onofre	3
Nutibara	Abriaquí	Frontino-Dabeiba-Mutatá-Chigorodó-Apartadó-Turbo-Necoclí-Arboletes-Montería-Chinú-Sincelejo	San Onofre	3
Nutibara	Abriaquí	Frontino-Dabeiba-Mutatá-Chigorodó-Apartadó-Turbo-Valencia-Montería-Chinú-Sincelejo-Carmen de Bolívar-San Juan Nepomuceno-Arjona	Cartagena	3



Anexo 1. Rutas para otorgar tiempos en días para expedición de SUNL				
Territorial	Municipio Origen	Descripción de Ruta	Destino	Tiempo
Nutibara	Abriaquí	Frontino-Dabeiba-Mutatá-Chigorodó-Apartadó-Turbo-Valencia-Montería-Lorica-Santiago de Tolú-San Onofre	Cartagena	3
Nutibara	Abriaquí	Frontino-Dabeiba-Mutatá-Chigorodó-Apartadó-Turbo-Necoclí-Arboletes-Montería-Lorica-Santiago de Tolú-San Onofre	Cartagena	3
Nutibara	Abriaquí	Frontino-Dabeiba-Mutatá-Chigorodó-Apartadó-Turbo-Necoclí-Arboletes-Montería-Chinú-Sincelejo-Carmen de Bolívar-San Juan Nepomuceno-Arjona	Cartagena	3
Nutibara	Abriaquí	Frontino-Dabeiba-Mutatá-Chigorodó-Apartadó-Turbo-Necoclí-Arboletes-Montería-Lorica-Sincelejo-Carmen de Bolívar-San Juan Nepomuceno-Cartagena-Santa Catalina	Barranquilla	3
Nutibara	Abriaquí	Frontino-Dabeiba-Mutatá-Chigorodó-Apartadó-Turbo-Necoclí-Arboletes-Montería-Chinú-Sincelejo-Carmen de Bolívar-San Juan Nepomuceno-Cartagena-Santa Catalina	Barranquilla	3
Nutibara	Abriaquí	Frontino-Dabeiba-Mutatá-Chigorodó-Apartadó-Turbo-Necoclí-Arboletes-Montería-Lorica-Santiago de Tolú-San Onofre-Cartagena-Santa Catalina	Barranquilla	3
Nutibara	Abriaquí	Frontino-Dabeiba-Mutatá-Chigorodó-Apartadó-Turbo-Necoclí-Arboletes-Montería-Chinú-Sincelejo-Carmen de Bolívar-San Juan Nepomuceno-Calamar-Soledad	Barranquilla	3
Nutibara	Abriaquí	Frontino-Dabeiba-Mutatá-Chigorodó-Apartadó-Turbo-Necoclí-Arboletes-Montería-Lorica-Sincelejo-Carmen de Bolívar-San Juan Nepomuceno-Calamar-Soledad	Barranquilla	3
Nutibara	Abriaquí	Frontino-Dabeiba-Mutatá-Chigorodó-Apartadó-Turbo-Valencia-Montería-Lorica-Santiago de Tolú-San Onofre-Cartagena-Santa Catalina	Barranquilla	3
Nutibara	Abriaquí	Frontino-Dabeiba-Mutatá-Chigorodó-Apartadó-Turbo-Valencia-Montería-Chinú-Sincelejo-Carmen de Bolívar-San Juan Nepomuceno-Cartagena-Santa Catalina	Barranquilla	3
Nutibara	Abriaquí	Frontino-Dabeiba-Mutatá-Chigorodó-Apartadó-Turbo-Valencia-Montería-Chinú-Sincelejo-Carmen de Bolívar-San Juan Nepomuceno-Calamar-Soledad	Barranquilla	3
Nutibara	Abriaquí	Frontino-Dabeiba-Mutatá-Chigorodó-Apartadó-Turbo-Necoclí-Arboletes-Montería-Lorica-Sincelejo-Carmen de Bolívar-San Juan Nepomuceno-Cartagena-Santa Catalina-Barranquilla	Santa Marta	3
Nutibara	Abriaquí	Frontino-Dabeiba-Mutatá-Chigorodó-Apartadó-Turbo-Necoclí-Arboletes-Montería-Chinú-Sincelejo-Carmen de Bolívar-San Juan Nepomuceno-Cartagena-Santa Catalina-Barranquilla	Santa Marta	3
Nutibara	Abriaquí	Frontino-Dabeiba-Mutatá-Chigorodó-Apartadó-Turbo-Necoclí-Arboletes-Montería-Lorica-	Santa Marta	3

Anexo 1. Rutas para otorgar tiempos en días para expedición de SUNL				
Territorio	Municipio Origen	Descripción de Ruta	Destino	Tiempo
		Santiago de Tolú-San Onofre-Cartagena-Santa Catalina-Barranquilla		
Nutibara	Abriaquí	Frontino-Dabeiba-Mutatá-Chigorodó-Apartadó-Turbo-Necoclí-Arboletes-Montería-Chinú-Sincelejo-Carmen de Bolívar-San Juan Nepomuceno-Calamar-Soledad-Barranquilla	Santa Marta	3
Nutibara	Abriaquí	Frontino-Dabeiba-Mutatá-Chigorodó-Apartadó-Turbo-Necoclí-Arboletes-Montería-Lorica-Sincelejo-Carmen de Bolívar-San Juan Nepomuceno-Calamar-Soledad-Barranquilla	Santa Marta	3
Nutibara	Abriaquí	Frontino-Dabeiba-Mutatá-Chigorodó-Apartadó-Turbo-Valencia-Montería-Lorica-Santiago de Tolú-San Onofre-Cartagena-Santa Catalina-Barranquilla	Santa Marta	3
Nutibara	Abriaquí	Frontino-Dabeiba-Mutatá-Chigorodó-Apartadó-Turbo-Valencia-Montería-Chinú-Sincelejo-Carmen de Bolívar-San Juan Nepomuceno-Cartagena-Santa Catalina-Barranquilla	Santa Marta	3
Nutibara	Abriaquí	Frontino-Dabeiba-Mutatá-Chigorodó-Apartadó-Turbo-Valencia-Montería-Chinú-Sincelejo-Carmen de Bolívar-San Juan Nepomuceno-Calamar-Soledad-Barranquilla	Santa Marta	3
Nutibara	Abriaquí	Frontino-Dabeiba-Mutatá-Chigorodó-Apartadó-Turbo-Necoclí-Arboletes-Montería-Lorica-Sincelejo-Carmen de Bolívar-San Juan Nepomuceno-Cartagena-Santa Catalina-Barranquilla-Santa Marta-Riohacha	Maicao	4
Nutibara	Abriaquí	Frontino-Dabeiba-Mutatá-Chigorodó-Apartadó-Turbo-Necoclí-Arboletes-Montería-Chinú-Sincelejo-Carmen de Bolívar-San Juan Nepomuceno-Cartagena-Santa Catalina-Barranquilla-Santa Marta-Riohacha	Maicao	4
Nutibara	Abriaquí	Frontino-Dabeiba-Mutatá-Chigorodó-Apartadó-Turbo-Necoclí-Arboletes-Montería-Lorica-Santiago de Tolú-San Onofre-Cartagena-Santa Catalina-Barranquilla-Santa Marta-Riohacha	Maicao	4
Nutibara	Abriaquí	Frontino-Dabeiba-Mutatá-Chigorodó-Apartadó-Turbo-Necoclí-Arboletes-Montería-Chinú-Sincelejo-Carmen de Bolívar-San Juan Nepomuceno-Calamar-Soledad-Barranquilla-Santa Marta-Riohacha	Maicao	4
Nutibara	Abriaquí	Frontino-Dabeiba-Mutatá-Chigorodó-Apartadó-Turbo-Necoclí-Arboletes-Montería-Lorica-Sincelejo-Carmen de Bolívar-San Juan Nepomuceno-Calamar-Soledad-Barranquilla-Santa Marta-Riohacha	Maicao	4
Nutibara	Abriaquí	Frontino-Dabeiba-Mutatá-Chigorodó-Apartadó-Turbo-Valencia-Montería-Lorica-Santiago de Tolú-San Onofre-Cartagena-Santa Catalina-Barranquilla-Santa Marta-Riohacha	Maicao	4
Nutibara	Abriaquí	Frontino-Dabeiba-Mutatá-Chigorodó-Apartadó-Turbo-Valencia-Montería-Chinú-Sincelejo-Carmen de Bolívar-San Juan Nepomuceno-	Maicao	4

Anexo 1. Rutas para otorgar tiempos en días para expedición de SUNL				
Territorio	Municipio Origen	Descripción de Ruta	Destino	Tiempo
		Cartagena-Santa Catalina-Barranquilla-Santa Marta-Riohacha		
Nutibara	Abriaquí	Frontino-Dabeiba-Mutatá-Chigorodó-Apartadó-Turbo-Valencia-Montería-Chinú-Sincelejo-Carmen de Bolívar-San Juan Nepomuceno-Calamar-Soledad-Barranquilla-Santa Marta-Riohacha	Maicao	4
Nutibara	Abriaquí	Santa Fé de Antioquia-San Jerónimo-Barbosa-Puerto Berrio-Puerto Araujo-Barrancabermeja-Aguachica-Pailitas-Agustín Codazzi-Valledupar	Maicao	4
Nutibara	Abriaquí	Frontino-Mutatá-Chigorodó-Apartadó-Turbo-Necoclí-Arboletes-Montería-Chinú-Sincelejo-Magangué-Nueva Granada-Bosconia	Valledupar	3
Nutibara	Abriaquí	Frontino-Dabeiba-Mutatá-Chigorodó-Apartadó-Turbo-Necoclí-Arboletes-Montería-Lorica-Sincelejo-Magangué-Nueva Granada-Bosconia	Valledupar	3
Nutibara	Abriaquí	Frontino-Dabeiba-Mutatá-Chigorodó-Apartadó-Turbo-Necoclí-San Juan de Urabá-Arboletes-Montería-Lorica-Sincelejo-Carmen de Bolívar-Plato-Nueva Granada-Bosconia	Valledupar	3
Nutibara	Abriaquí	Frontino-Dabeiba-Mutatá-Chigorodó-Apartadó-Turbo-Necoclí-San Juan de Urabá-Arboletes-Montería-Chinú-Sincelejo-Carmen de Bolívar-Plato-Nueva Granada-Bosconia	Valledupar	3
Nutibara	Abriaquí	Frontino-Dabeiba-Mutatá-Chigorodó-Apartadó-Turbo-San Juan de Urabá-Montería-Lorica-Sincelejo-Carmen de Bolívar-Plato-Nueva Granada-Bosconia	Valledupar	3
Nutibara	Abriaquí	Frontino-Dabeiba-Mutatá-Chigorodó-Apartadó-Turbo-San Juan de Urabá-Montería-Chinú-Sincelejo-Carmen de Bolívar-Plato-Nueva Granada-Bosconia	Valledupar	3
Nutibara	Abriaquí	Frontino-Dabeiba-Mutatá-Chigorodó-Apartadó-Turbo-Necoclí-San Juan de Urabá-Arboletes-Montería-Chinú-Sincelejo-Magangué-El Banco-Aguachica	Bucaramanga	3
Nutibara	Abriaquí	Frontino-Dabeiba-Mutatá-Chigorodó-Apartadó-Turbo-Necoclí-San Juan de Urabá-Arboletes-Montería-Lorica-Sincelejo-Magangué-El Banco-Aguachica	Bucaramanga	3
Nutibara	Abriaquí	Santa fe de Antioquia-Medellín-Barbosa-Cisneros-Puerto Berrio-Puerto Araujo-Puerto Parra-Barrancabermeja-Lebrija	Bucaramanga	3
Nutibara	Abriaquí	Dabeiba-Mutatá-Chigorodó-Apartadó-Necoclí-Arboletes-Montería-Planeta Rica-Caucasia-Tarazá-Yarumal-Cisneros-Puerto Berrio-Puerto Araujo-Puerto Parra-Barrancabermeja-Lebrija	Bucaramanga	3
Nutibara	Abriaquí	Santa Fé de Antioquia-San Jerónimo	Área Metropolitana del Valle de Aburrá	1

Anexo 1. Rutas para otorgar tiempos en días para expedición de SUNL				
Territorial	Municipio Origen	Descripción de Ruta	Destino	Tiempo
Nutibara	Abriaquí	Santa Fé de Antioquia-Medellín-La Pintada-Filadelfia	Manizales	2
Nutibara	Abriaquí	Santa Fé de Antioquia-Medellín-La Pintada-Filadelfia	Pereira	2
Nutibara	Abriaquí	Santa Fé de Antioquia-Medellín-La Pintada-Filadelfia-Pereira	Armenia	2
Nutibara	Abriaquí	Santa Fé de Antioquia-Medellín-La Pintada-Filadelfia-Cartago-Tuluá	Cali	3
Nutibara	Abriaquí	Santa Fé de Antioquia-Medellín-La Pintada-Filadelfia-Cartago-Tuluá-Palmira	Popayán	3
Nutibara	Abriaquí	Santa Fé de Antioquia-Medellín-La Pintada-Filadelfia-Cartago-Tuluá-Palmira-Popayán	Pasto	3
Nutibara	Abriaquí	Santa Fé de Antioquia-Medellín-La Pintada-Filadelfia-Pereira-Armenia	Ibagué	3
Nutibara	Abriaquí	Santa Fé de Antioquia-Medellín-La Pintada-Filadelfia-Pereira-Armenia-Ibagué	Guamo	3
Nutibara	Abriaquí	Santa Fé de Antioquia-Medellín-La Pintada-Filadelfia-Pereira-Armenia-Ibagué	Neiva	3
Nutibara	Abriaquí	Santa Fé de Antioquia-Medellín-La Pintada-Filadelfia-Pereira-Armenia-Ibagué-Neiva	Garzón	3
Nutibara	Abriaquí	Santa Fé de Antioquia-Medellín-La Pintada-Filadelfia-Pereira-Armenia-Ibagué-Neiva-Garzón	Mocoa	4
Nutibara	Abriaquí	Santa Fé de Antioquia-Medellín-La Pintada-Filadelfia-Pereira-Armenia-Ibagué-Neiva-Garzón	Florencia	4
Nutibara	Abriaquí	Santa Fé de Antioquia-Medellín-La Pintada-Filadelfia-Cartago-Tuluá-Palmira-La Plata	Florencia	4
Nutibara	Abriaquí	Santa Fé de Antioquia-Medellín-El Santuario-Puerto Triunfo-Guaduas-La Vega	Bogotá D.C.	2
Nutibara	Abriaquí	Santa Fé de Antioquia-Medellín-El Santuario-Puerto Triunfo-Guaduas-La Vega-Bogotá DC	Villavicencio	3
Nutibara	Abriaquí	Santa Fé de Antioquia-Medellín-El Santuario-Puerto Triunfo-Guaduas-La Vega-Bogotá DC-Villavicencio	San José del Guaviare	3
Nutibara	Abriaquí	Santa Fé de Antioquia-Medellín-El Santuario-Puerto Triunfo-Chiquinquirá	Tunja	3
Urrao		Betulia-Amagá-Caldas-Medellín-Yarumal-Caucasia		
		Caicedo-Santa Fé de Antioquia-Dabeiba-Mutatá-Chigorodó-Apartadó-Turbo-San Pedro de Urabá		
	Urrao	Caicedo-Santa Fé de Antioquia-Dabeiba-Mutatá-Chigorodó-Apartadó-Turbo-Necoclí-Arboletes	Municipios departamento de Córdoba	2
Urrao		Betulia-Santa Fé de Antioquia-Dabeiba-Mutatá-Chigorodó-Apartadó-Turbo-San Pedro de Urabá		
Urrao		Betulia-Santa Fé de Antioquia-Dabeiba-Mutatá-Chigorodó-Apartadó-Turbo-Necoclí-Arboletes		
Urrao	Urrao	Betulia-La Pintada-Filadelfia	Manizales	2
Urrao	Urrao	Betulia-La Pintada	Marmato	2

Anexo 1. Rutas para otorgar tiempos en días para expedición de SUNL				
Territorio	Municipio Origen	Descripción de Ruta	Destino	Tiempo
Urrao	Urrao	Betulia-Amagá-Caldas-Medellín	Medellín	1
Urrao	Urrao	Caicedo-Santa Fé de Antioquia-San Jerónimo	Medellín	1
Urrao	Urrao	Betulia-Medellín-La Pintada-Filadelfia	Pereira	2
Urrao	Urrao	Betulia-Medellín-La Pintada-Filadelfia-Pereira	Armenia	2
Urrao	Urrao	Betulia-La Pintada-Filadelfia-Cartago-Tuluá	Cali	2
Urrao	Urrao	Betulia-La Pintada-Filadelfia-Cartago-Tuluá-Palmira	Popayán	2
Urrao	Urrao	Betulia-La Pintada-Filadelfia-Cartago-Tuluá-Palmira-Popayán	Pasto	3
Urrao	Urrao	Betulia-La Pintada-Filadelfia-Pereira-Armenia	Ibagué	2
Urrao	Urrao	Betulia-La Pintada-Filadelfia-Pereira-Armenia-Ibagué	Guamo	2
Urrao	Urrao	Betulia-La Pintada-Filadelfia-Pereira-Armenia-Ibagué	Neiva	2
Urrao	Urrao	Betulia-La Pintada-Filadelfia-Pereira-Armenia-Ibagué-Neiva	Garzón	2
Urrao	Urrao	Betulia-La Pintada-Filadelfia-Pereira-Armenia-Ibagué-Neiva-Garzón	Mocoa	3
Urrao	Urrao	Betulia-La Pintada-Filadelfia-Pereira-Armenia-Ibagué-Neiva-Garzón	Florencia	3
Urrao	Urrao	Betulia-La Pintada-Filadelfia-Cartago-Tuluá-Palmira-La Plata	Florencia	3
Urrao	Urrao	Betulia-La Pintada-Aguadas-Manizales-Guaduas	Bogotá D.C.	2
Urrao	Urrao	Betulia-Caldas-Medellín-El Santuario-Puerto Triunfo-Guaduas-La Vega	Bogotá D.C.	2
Urrao	Urrao	Caicedo-Santa Fé de Antioquia-San Jerónimo-Medellín-El Santuario-Puerto Triunfo-Guaduas-La Vega	Bogotá D.C.	2
Atrato	Vigía del Fuerte	Rio Atrato hacia arriba	Quibdó	2
Atrato	Vigía del Fuerte	Rio Atrato hacia arriba	Carmen del Darien	2
Atrato	Vigía del Fuerte	Rio Atrato hacia Abajo	Riosucio	2
Atrato	Vigía del Fuerte	Rio Atrato hacia Abajo-Golfo de Urabá	Turbo	2
Atrato	Vigía del Fuerte	Rio Atrato hacia Abajo-Golfo de Urabá-Mar Caribe	Cartagena	3
Atrato	Vigía del Fuerte	Rio Atrato hacia Abajo-Golfo de Urabá-Mar Caribe	Barranquilla	4
Atrato	Murindó	Rio Murindó-Rio Atrato hacia arriba	Quibdó	2
Atrato	Murindó	Rio Murindó-Rio Atrato hacia arriba	Carmen del Darien	2
Atrato	Murindó	Rio Murindó-Rio Atrato hacia Abajo	Riosucio	2
Atrato	Murindó	Rio Murindó-Rio Atrato hacia Abajo-Golfo de Urabá	Turbo	3
Atrato	Murindó	Rio Murindó-Rio Atrato hacia Abajo-Golfo de Urabá-Mar Caribe	Cartagena	3
Atrato	Murindó	Rio Murindó-Rio Atrato hacia Abajo-Golfo de Urabá-Mar Caribe	Barranquilla	4

Observaciones

Ruta 62, comprende la malla vial entre los municipios Medellín hasta el Casco Urbano de Turbo.

Ruta 90, comprende la malla vial entre los municipios de Turbo hasta Arboletes.

El municipio de San Juan de Urabá, como origen, contempla las mismas rutas y tiempos de Necoclí y Arboletes, según el caso.

Los municipios Turbo, Carepa, Chigorodó y Mutatá, como origen, contemplan las mismas rutas y Tiempos de Apartadó según el caso

Los municipios de Uramita, Peque y Dabeiba, como origen, contemplan las mismas rutas y tiempos de Cañasgordas.

El municipio de Frontino, como origen, contempla las mismas rutas y tiempos que Abriaquí.

Los municipios correspondientes al departamento de Santander mencionados en las rutas de transporte no contemplan la entrada hacia los centros urbanos, solo se menciona el municipio por donde cruza la vía nacional como referencia y ubicación.

Exceptuando las rutas puntuales antes descritas, los demás municipios destino dentro del departamento de Antioquia no tendrán más de dos (2) días de vigencia en el SUNL.

El municipio de Filadelfia (Caldas) solo es mencionado como referencia en las rutas porque la vía nacional pasa por su territorio

