

**CORPORACIÓN PARA EL DESARROLLO SOSTENIBLE DEL URABÁ
CORPOURABA**



**R-PG-06: INFORME DE GESTIÓN
Versión 07**

PRIMER SEMESTRE AÑO 2023

Apartadó, julio de 2023

TRD: 100-08-01-01-1008-2023

GUSTAVO FRANCISCO PETRO URREGO
Presidente de la República

MARÍA SUSANA MUHAMAD GONZÁLEZ
Ministra de Ambiente y Desarrollo Sostenible

VANESSA PAREDES ZÚÑIGA
Directora General

GILBERTO LEÓN CASTRILLON OCHOA
Revisor Fiscal

IVAN RODRIGO RESTREPO VALENCIA
Subdirector de Planeación y Ordenamiento
Territorial

ROBERT ALIRIO RIVERA ZAPATA
Subdirector Administrativo y Financiero

KELIS M. HINESTROZA MENA
Subdirectora de Gestión y Administración
Ambiental

JULIANA CHICA LONDOÑO
Secretaria General

MANUEL IGNACIO ARANGO SEPULVEDA
Asesor Control Interno

ASAMBLEA CORPORATIVA

MARÍA SUSANA MUHAMAD GONZÁLEZ
Ministra de Ambiente y Desarrollo Sostenible

ANIBAL GAVIRIA CORREA
Gobernador de Antioquia

ALCALDES POPULARES

HECTOR WILLIAM URREGO QUIROZ
Abriaquí
FELIPE BENICIO CAÑIZALEZ PALACIOS
Apartadó
DIANA ESTELLA GARRIDO HENAO
Arboletes
AICARDO ANTONIO UREGO USUGA
Cañasgordas
JONNAN ALEXIS CERQUERA
Carepa
ELEAZAR PALACIO HERNANDEZ
Chigorodó
LEYTON URREGO DURANGO
Dabeiba
JORGE HUGO ELEJALDE LOPEZ
Frontino
JORGE ALCONIDES USUGA CARMONA
Giraldo
NAFEL PALACIOS LOZANO
Murindó

MARIA ESILDA PALACIOS GIRALDO
Mutatá
JORGE TOBÓN CASTRO
Necoclí
FROY FABER HERNANDEZ TUBERQUIA
Peque
OSBALDO ANGULO DE LA ROSA
San Juan de Urabá
LEYDA ADRIANA ORTEGA ALMARIO
San Pedro de Urabá
ANDRES FELIPE MATURANA
Turbo
JESUS MARIA RUA ARIAS
Uramita
OSVALDO SEPÚLVEDA PÉREZ
Urrao
FELIX NEFTELIO SANTOS PESTAÑA
Vigía del Fuerte

CONSEJO DIRECTIVO

CLAUDIA A. ARIAS CUADROS
Delegada del Ministro de Ambiente y
Desarrollo Sostenible
DARIO ALCIDES FAJARDO MONTAÑA
Delegado del Ministro de Agricultura
SILVIA ELENA GOMEZ GARCIA
Delegada del Gobernador de Antioquia
NARCISO MENA MORENO
Representante Comunidades
Afrocolombianas
ABEL DOMICO DOMICO
Representante Comunidades Indígenas

JORGE TOBÓN CASTRO
Alcalde de Necoclí
AICARDO ANTONIO UREGO USUGA
Alcalde de Cañasgordas
JUAN FELIPE LAVERDE
Representante ONG's
JUAN FRANCISCO SUÁREZ MORENO
Representante Gremio Cafetero
GABRIEL JAIME ELEJALDE GAVIRIA
Representante Gremio Bananero
Delegado del Presidente de la República

PRESENTACIÓN

El Consejo Directivo de CORPOURABA aprobó el 19 de mayo de 2020 el Plan de Acción Institucional 2020-2023 “*DESDE EL PÁRAMO HASTA EL MAR, CONSTRUIMOS EL DESARROLLO SOSTENIBLE REGIONAL*”, en este sentido se presenta el informe del primer semestre año 2023, donde se trabajaron siete Líneas estratégicas, nueve programas, 26 proyectos y 110 metas, los cuales están orientados bajo las premisas de la eficiencia en la administración, control y vigilancia de los recursos naturales y el medio, el alto desempeño institucional y la aplicación de las políticas de transparencia y servicio al ciudadano.

En este marco programático, se presenta el informe integral de avance integral del Plan de Acción Cuatrienal en el primer semestre del año 2023, bajo los lineamientos del Ministerio de Ambiente y Desarrollo Sostenible, donde se da cuenta de la gestión institucional y de la articulación con el reporte generado por CORPOURABA en el aplicativo CARdinal del Ministerio de Ambiente y Desarrollo Sostenible.

De esta manera, presentamos al Consejo Directivo, partes interesadas y a la comunidad en general, los resultados de la gestión del primer semestre año 2023, donde se aportan elementos para la generación del desarrollo sostenible de nuestra jurisdicción.

Cordial saludo,

VANESSA PAREDES ZÚÑIGA
Directora General

TABLA DE CONTENIDO

| | |
|--|----|
| PRESENTACIÓN..... | 4 |
| CAPÍTULO I: REPORTE DE GESTION..... | 9 |
| LÍNEA ESTRATÉGICA 1: FORTALECIMIENTO DEL DESEMPEÑO AMBIENTAL DE LOS SECTORES PRODUCTIVOS..... | 10 |
| 1.1. PROGRAMA 3201. FORTALECIMIENTO DEL DESEMPEÑO AMBIENTAL DE LOS SECTORES PRODUCTIVOS | 10 |
| 1.1.1. Subprograma 0900. Intersectorial Medio Ambiente..... | 10 |
| 1.1.1.1. Proyecto: Producción sostenible de los sectores 3201 0900 01 | 10 |
| 1.1.1.2. Proyecto: Fortalecimiento de negocios verdes sostenibles 3201 0900 02 | 11 |
| LÍNEA ESTRATÉGICA 2. CONSERVACIÓN DE LA BIODIVERSIDAD Y SERVICIOS ECOSISTÉMICOS | 16 |
| 2.1 PROGRAMA 3202. CONSERVACIÓN DE LA BIODIVERSIDAD Y SERVICIOS ECOSISTÉMICOS ... | 16 |
| 2.1.1. Subprograma 0900. Intersectorial Medio Ambiente | 16 |
| 2.1.1.1. Proyecto: Mejoramiento de la gestión de las áreas protegidas regionales declaradas por la Corporación 3202 0900 01 | 16 |
| 2.1.1.2. Proyecto: Gestión y manejo de fauna silvestre 3202 0900 02 | 25 |
| 2.1.1.3 Proyecto: Implementación del Plan de manejo de Ecosistemas de estratégicos- Páramos 3202 0900 03 | 28 |
| 2.1.1.4. Proyecto: Acciones en Ecosistemas de la cuenca del Atrato 3202 0900 04 | 30 |
| 2.1.1.5. Proyecto: Conservación y restauración de áreas de importancia ambiental 3202 0900 07 | 32 |
| PROGRAMA 3207. GESTIÓN INTEGRAL DE MARES, COSTAS Y RECURSOS ACUÁTICOS..... | 38 |
| 2.2.1 Subprograma 0900. Intersectorial Medio Ambiente | 38 |
| 2.2.1.1 Proyecto: Conservación y manejo de los recursos marinos costeros en la UAC del Darién – 3207 0900 08 | 38 |
| LÍNEA ESTRATÉGICA 3. GESTIÓN DEL RECURSO HÍDRICO..... | 43 |
| 3.1. PROGRAMA 3203. GESTIÓN INTEGRAL DEL RECURSO HÍDRICO | 43 |
| 3.1.1. Subprograma 0900. Intersectorial Medio Ambiente | 43 |
| 3.1.1.1 Proyecto: Formulación e implementación de instrumentos de manejo y planificación del recurso hídrico 3203 0900 01 | 43 |
| 3.1.1.2 Proyecto: Administración y gestión del recurso hídrico superficial y subterráneo 3203 0900 05 | 47 |
| 3.1.1.3. Proyecto: Descontaminación del recurso hídrico 3203 0900 06 | 58 |
| 3.1.1.4 Proyecto: Fortalecimiento de Laboratorio 3203 0900 07 | 60 |
| LÍNEA ESTRATÉGICA 4. PLANIFICACIÓN Y ORDENAMIENTO AMBIENTAL TERRITORIAL..... | 63 |
| 4.1 PROGRAMA 3204. GESTIÓN DE LA INFORMACIÓN Y EL CONOCIMIENTO AMBIENTAL | 63 |
| 4.1.1. Subprograma 0900. Intersectorial Medio Ambiente | 63 |
| 4.1.1.1 Proyecto: Gestión y Consolidación de los sistemas de información (SIG y TICs) 320409003 | 63 |
| 4.2 PROGRAMA 3205. ORDENAMIENTO AMBIENTAL TERRITORIAL | 68 |
| 4.2.1 Subprograma 0900. Intersectorial Medio Ambiente | 68 |
| 4.2.1.1 Proyecto Fortalecimiento de los instrumentos de planificación y ordenamiento Ambiental 3205 0900 01 | 68 |
| 4.2.1.2 Proyecto: Gestión Ambiental Urbana y Rural 3205 0900 02 | 77 |
| LÍNEA ESTRATÉGICA 5. GESTIÓN DEL RIESGO Y CAMBIO CLIMÁTICO PARA UN DESARROLLO BAJO EN CARBONO..... | 82 |
| 5.1. PROGRAMA 3206. GESTIÓN DEL CAMBIO CLIMÁTICO PARA UN DESARROLLO BAJO EN CARBONO Y RESILIENTE AL CLIMA | 82 |

R-PG-06: INFORME DE GESTIÓN PRIMER SEMESTRE AÑO 2023 – Versión 07. CORPOURABA

| | |
|--|-----|
| 5.1.1 Subprograma 0900. Intersectorial Medio Ambiente | 82 |
| 5.1.1.1 Proyecto: Estrategias para disminuir emisiones de carbono 3206 0900 01 | 82 |
| 5.1.1.2 Proyecto: Estrategias de Adaptación y Gestión del Riesgo 3206 0900 02 | 84 |
| LÍNEA ESTRATÉGICA 6. EDUCACIÓN AMBIENTAL, PARTICIPACIÓN Y CONFLICTOS SOCIOAMBIENTALES | 89 |
| 6.1. PROGRAMA 3208. EDUCACIÓN AMBIENTAL..... | 89 |
| 6.1.1 Subprograma 0900. Intersectorial Medio Ambiente | 89 |
| 6.1.1.1 Proyecto: Acompañamiento a procesos de Educación y cultura ambiental | 89 |
| 6.1.1.2 Proyecto: Fortalecimiento de la gestión comunicacional de la Corporación 3208 0900 02 | 96 |
| LÍNEA ESTRATÉGICA 7. FORTALECIMIENTO INSTITUCIONAL Y SERVICIO A LOS CIUDADANOS.. | 100 |
| 7.1 PROGRAMA 3299. FORTALECIMIENTO DE LA GESTIÓN Y DIRECCIÓN DEL SECTOR AMBIENTE Y DESARROLLO SOSTENIBLE..... | 100 |
| 7.1.1 Subprograma 0900. Intersectorial Medio Ambiente | 100 |
| 7.1.1.1 Proyecto: Fortalecimiento de la gestión financiera, administrativa y logística 3299 0900 01 | 100 |
| 7.1.1.2 Proyecto: Fortalecimiento del Sistema de Gestión Integral 3299 0900 02 | 104 |
| 7.1.1.3 Proyecto: Fortalecimiento de la gestión jurídica, documental y transparencia para el servicio al ciudadano 3299 0900 03 | 112 |
| 7.1.1.4. Proyecto: Fortalecimiento del ejercicio de la autoridad ambiental 3299 0900 04 | 118 |
| 8. CONSOLIDADO DE METAS FISICAS Y FINANCIERAS DEL PAI 2020-2023 | 123 |
| 8. AVANCE PROGRAMA DE TRANSPARENCIA Y ETICA PUBLICA | 134 |
| 9. Contratación primer semestre 2023 | 136 |
| GLOSARIO | 150 |

LISTA DE TABLAS

| | |
|--|----|
| Tabla 1 Programas y proyectos del Plan de Acción 2020-2023, vigencia 2023..... | 9 |
| Tabla 2 Acciones y metas del proyecto “Producción sostenible de los sectores” | 10 |
| Tabla 3 Acciones y metas del proyecto “Fortalecimiento de negocios verdes sostenibles” | 12 |
| Tabla 4 Negocios Verdes Verificados en el primer semestre 2023..... | 12 |
| Tabla 5 Negocios Verdes con Aval de Confianza | 13 |
| Tabla 6 Acciones y metas del proyecto “Mejoramiento de la gestión de las áreas protegidas regionales declaradas por la Corporación” | 16 |
| Tabla 7 Talleres de capacitación en el marco de la actualización del plan de manejo | 18 |
| Tabla 8 Talleres de capacitación en el marco de la formulación del plan de manejo | 20 |
| Tabla 9 Unidades productivas apícolas | 21 |
| Tabla 10 Caracterización de actores en el marco de la actualización del plan de manejo | 22 |
| Tabla 11 Caracterización biótica y socioeconómica | 22 |
| Tabla 12 Avance en la efectividad de manejo del área protegida DRMI Ensenada de Rionegro ... | 25 |
| Tabla 13 Acciones y metas del proyecto “Gestión y manejo de fauna silvestre” | 25 |
| Tabla 14 Individuos ingresados y valorados..... | 27 |
| Tabla 15 Acciones y metas del proyecto “Implementación del Plan de manejo de Ecosistemas de estratégicos- Páramos” | 28 |
| Tabla 16 Áreas restauradas forestalmente en el complejo de paramos | 29 |
| Tabla 17 Acciones y metas del proyecto “Acciones en Ecosistemas de la cuenca del Atrato” | 30 |
| Tabla 18 Estaciones de Monitoreo Muestreadas en el primer semestre | 31 |
| Tabla 19 Parámetros Físicoquímicos de calidad realizadas en el primer semestre | 31 |
| Tabla 20 Acciones y metas del proyecto “Conservación y restauración de áreas de importancia ambiental” | 32 |
| Tabla 21: Relación de familias incorporada a junio 2023 al Programa PSA..... | 33 |
| Tabla 22: Relación de fuentes de financiación respecto a familias, área conservada y recursos invertidos..... | 34 |
| Tabla 23: Estructura del PSA respecto a líneas de inversión | 34 |
| Tabla 24: PSA respecto a áreas protegidas y entono local de páramos | 35 |
| Tabla 25: Distribución del PSA en áreas de importancia ambiental y áreas protegidas | 35 |
| Tabla 26 Acciones de restauración forestal en municipios PDET..... | 37 |
| Tabla 27 Área diagnosticada en suelos degradados | 37 |
| Tabla 28 Área restaurada y número de plántulas sembradas..... | 38 |
| Tabla 29 Acciones y metas del proyecto “Conservación y manejo de los recursos marinos costeros en la UAC del Darién | 39 |
| Tabla 30 Parcelas de manglar monitoreadas | 40 |
| Tabla 31 Estaciones de monitoreo de la calidad ambiental costera y marina | 40 |
| Tabla 32 Acciones y metas del proyecto “Formulación e implementación de instrumentos de manejo y planificación del recurso hídrico” | 43 |
| Tabla 33 Acuerdo Protocolizados comunidades étnicas POMCA río León..... | 45 |
| Tabla 34 Acciones y metas del proyecto “Administración y gestión del recurso hídrico superficial y subterráneo” | 48 |
| Tabla 35 Estaciones de la red de monitoreo de aguas superficiales | 49 |
| Tabla 36 Estaciones monitoreadas de aguas subterráneas | 54 |
| Tabla 37 Acciones y metas del proyecto “Descontaminación del recurso hídrico” | 59 |
| Tabla 38 Acciones y metas del proyecto “Fortalecimiento del Laboratorio” | 61 |
| Tabla 39 Recursos generados en el primer semestre 1-2023..... | 61 |
| Tabla 40 Muestras ingresadas al laboratorio en el primer semestre año 2023..... | 62 |

**R-PG-06: INFORME DE GESTIÓN PRIMER SEMESTRE AÑO 2023 – Versión 07.
CORPOURABA**

| | |
|---|-----|
| Tabla 41 Acciones y metas del proyecto “Gestión y Consolidación de los sistemas de información (SIG y TICs)” | 63 |
| Tabla 42 Análisis cartográficos realizados por trámite | 64 |
| Tabla 43 Análisis cartográficos realizados por municipio | 65 |
| Tabla 44 Acciones y metas del proyecto “Fortalecimiento de los instrumentos de planificación y ordenamiento Ambiental” | 68 |
| Tabla 45 Estado de implementación de los determinantes ambientales por municipio | 70 |
| Tabla 46 Metas del proyecto “Gestión ambiental urbana y rural” | 77 |
| Tabla 47 Estado semestral de las acciones de la Política Ambiental Urbana | 78 |
| Tabla 48 Estado seguimiento PGIRS | 79 |
| Tabla 49 Sitios de disposición de residuos sólidos en la jurisdicción | 81 |
| Tabla 50 Acciones y metas del proyecto “Estrategias para disminuir emisiones de carbono” | 82 |
| Tabla 51 Convenios con municipios de cofinanciación de estufas eficientes | 84 |
| Tabla 52 Acciones y metas del proyecto “Estrategias de Adaptación y Gestión del Riesgo” | 84 |
| Tabla 53 Acompañamiento a los Consejos Municipales de Gestión del Riesgo | 86 |
| Tabla 54 Dotación de los cuerpos de bomberos de San Pedro de Urabá, San Juan de Urabá, Necoclí y Arboletes..... | 88 |
| Tabla 55 Dotación apoyo cuerpo de bomberos de Urrao | 88 |
| Tabla 56 Acciones y metas del proyecto “Acompañamiento a procesos de Educación y cultura ambiental” | 89 |
| Tabla 57 Acciones y metas del proyecto “Fortalecimiento de la gestión comunicacional de la Corporación” | 96 |
| Tabla 58 Acciones y metas del proyecto “Fortalecimiento de la gestión financiera, administrativa y logística” | 100 |
| Tabla 59 Acciones y metas del proyecto “Fortalecimiento del Sistema de Gestión Integral” | 104 |
| Tabla 60 Cumplimiento de metas control interno | 106 |
| Tabla 61 Proyectos formulados y presentados en el semestre 1-2023 | 111 |
| Tabla 62 Acciones y metas del proyecto “Fortalecimiento de la gestión jurídica, documental y transparencia para el servicio al ciudadano” | 112 |
| Tabla 63 Clasificación de expedientes y archivos | 115 |
| Tabla 64 Cumplimiento del plan anticorrupción | 116 |
| Tabla 65 Acciones y metas del proyecto “Fortalecimiento del ejercicio de la autoridad ambiental” | 118 |
| Tabla 66 Atención de Licencias ambientales..... | 120 |
| Tabla 67 Seguimiento a licencias ambientales | 120 |
| Tabla 68 Tiempo promedio de trámites para la resolución de autorizaciones | 121 |
| Tabla 69 Autorizaciones ambientales con seguimiento | 121 |
| Tabla 70 Consolidado de avance programa de transparencia y ética pública | 135 |
| Tabla 71 Contratos realizados en el primer semestre año 2023 | 136 |

CAPÍTULO I: REPORTE DE GESTION

A continuación, se presentan los resultados de la gestión integral corporativa para el primer semestre 2023 en el marco del Plan de Acción Institucional 2020-2023.

Tabla 1 Programas y proyectos del Plan de Acción 2020-2023, vigencia 2023

| PROGRAMAS - PROYECTOS DEL PLAN DE ACCIÓN 2020-2023 VIGENCIA 2023 | No de Metas |
|---|--------------------|
| 3201 Programa Fortalecimiento del Desempeño Ambiental de los Sectores Productivos | 5 |
| 3201090001 Proyecto 1: Producción sostenible de los sectores productivos | 2 |
| 3201090002 Proyecto 2: Fortalecimiento de negocios verdes sostenibles | 3 |
| 3202 Programa Conservación de la Biodiversidad y Servicios Ecosistémicos | 14 |
| 3202090001 Proyecto 1: Mejoramiento de la gestión de las áreas protegidas regionales declaradas por la Corporación | 3 |
| 3202090002 Proyecto 2: Gestión y manejo de fauna silvestre | 4 |
| 3202090003 Proyecto 3: Implementación del Plan de manejo de Ecosistemas de estratégicos-Paramos. | 2 |
| 3202090004 Proyecto 4: Acciones en Ecosistemas de la cuenca del Atrato | 2 |
| 3202090007 Proyecto 7: Conservación y restauración de áreas de importancia ambiental | 3 |
| 3207 Programa Gestión integral de mares, costas y recursos acuáticos | 4 |
| 3207090001 Proyecto 1: Conservación y manejo de los recursos marinos costeros en la UAC del Darién – PGN | 4 |
| 3203 Programa Gestión integral del recurso hídrico | 12 |
| 3203090001 Proyecto 1: Formulación e implementación de instrumentos de manejo y planificación del recurso hídrico | 4 |
| 3203090005 Proyecto 5: Administración y gestión del recurso hídrico superficial y subterráneo | 4 |
| 3203090006 Proyecto 6: Descontaminación del recurso hídrico | 3 |
| 3203090007 Proyecto 7. Fortalecimiento de laboratorio | 1 |
| 3204 Programa Gestión de la información y el conocimiento ambiental | 3 |
| 3204090001 Proyecto 1: Gestión y Consolidación de los sistemas de información (SIG y TICs) | 3 |
| 3205 Programa Ordenamiento ambiental territorial | 7 |
| 3205090001 Proyecto 1: Fortalecimiento de los instrumentos de planificación y ordenamiento Ambiental | 3 |
| 3205090002 Proyecto 2: Gestión Ambiental Urbana y rural | 4 |
| 3206 Gestión del Riesgo y Cambio Climático para un Desarrollo Bajo en Carbono y resiliente al clima | 9 |
| 3206090001 Proyecto 1: Estrategias para disminuir emisiones de carbono | 4 |
| 3206090002 Proyecto 2: Estrategias de Adaptación y Gestión del Riesgo | 5 |
| 3208 Programa Educación Ambiental | 12 |
| 3208090001 Proyecto 1: Acompañamiento a procesos de Educación y cultura ambiental | 7 |
| 3208090002 Proyecto 2: Fortalecimiento de la gestión comunicacional de la Corporación. | 5 |
| 3299 Programa Fortalecimiento de la gestión y dirección del Sector Ambiente y Desarrollo Sostenible. | 25 |
| 3299090001 Proyecto 1: Fortalecimiento de la gestión financiera, administrativa y logística | 4 |
| 3299090002 Proyecto 2: Fortalecimiento del Sistema de Gestión Integral | 6 |
| 3299090003 Proyecto 3: Fortalecimiento de la gestión jurídica, documental y transparencia para el servicio al ciudadano | 9 |
| 3299090004 Proyecto 4: Fortalecimiento del ejercicio de la autoridad ambiental | 6 |

LINEA ESTRATÉGICA 1: FORTALECIMIENTO DEL DESEMPEÑO AMBIENTAL DE LOS SECTORES PRODUCTIVOS

1.1. PROGRAMA 3201. FORTALECIMIENTO DEL DESEMPEÑO AMBIENTAL DE LOS SECTORES PRODUCTIVOS

El objetivo del programa es promover la transformación de las cadenas de producción y consumo hacia un adecuado desempeño ambiental y la consolidación de negocios verdes sostenibles.

1.1.1. Subprograma 0900. Intersectorial Medio Ambiente

1.1.1.1. Proyecto: Producción sostenible de los sectores 3201 0900 01

El proyecto pretende mejorar los procesos productivos de la región y hacer más eficiente el uso de recursos naturales para disminuir impactos al medio ambiente. Se plantea apoyar los procesos de producción sostenible en sectores representativos, a través de las siguientes actividades i) Desarrollar los lineamientos ambientales para el desarrollo de la producción sostenible en el sector agrícola; ii) Promover la adopción de buenas prácticas ambientales agrícolas en los sectores productivos y iii) promover la implementación de parcelas demostrativas.

Las acciones y metas del proyecto “*Producción sostenible de los sectores*” contempladas en el PAI 2020-2023, se relacionan a continuación:

Tabla 2 Acciones y metas del proyecto “Producción sostenible de los sectores”

| Acción | Meta | Unidad Medida | Indicadores | Metas por año | | | | Total PAI 2020-2023 |
|---|---|---------------|--|---------------|------|------|------|---------------------|
| | | | | 2020 | 2021 | 2022 | 2023 | |
| Acompañamiento a cuatro sectores productivos en sistemas de reconversión de producción sostenible | Cuatro sectores priorizados participando de esquemas de producción sostenible | Numero | Numero de sectores con acompañamiento para la reconversión hacia sistemas sostenible de producción | | 1 | 2 | 1 | 4 |
| Establecimiento de 80 hectáreas bajo producción sostenible | 80 hectáreas bajo producción sostenible | Hectáreas | Número de hectáreas bajo producción sostenible | 20 | 20 | 20 | 20 | 80 |

Fuente PAI 2020-2023

Para el año 2023 el proyecto “*Producción sostenible de los sectores*”, cuenta con dos acciones, las cuales han tenido el siguiente cumplimiento en el primer semestre:

1. Acción: Acompañamiento a 4 sectores productivos en sistemas de reconversión de producción sostenible

Meta anual: Acompañamiento a un sector productivo en sistemas de reconversión de producción sostenible.

Avance: 16 %

A la fecha se realizó el fortalecimiento de 4 Unidades productivas a través de la promoción y divulgación de las ventanillas verdes. en este caso los sectores productivos fortalecidos son:

- Alimentos Naturales del Abibe S.A.S. (NATUABIBE S.A.S). sector productivo Sachainchi
- Café Canelo. sector productivo Cafe
- Asociación Agropecuaria Passion Fruit Urabá. Sector productivo Maracuya
- Chocoarte Gourmet. Sector productivo Cacaco

Se priorizó para el año 2023 al sector cañicultor del municipio de Frontino y realizó visita al resguardo indígena de Nucido, para precisar la intervención de CORPOURABA en el sector.

De igual forma, se avanza en el proceso de contratación de consultoría para actualizar y ajustar las guías ambientales, teniendo en cuenta elementos como gestión del riesgo, ejecución de obras vías secundarias y terciarias, entre otros, para los sectores productivos agrícolas más relevantes de la jurisdicción.

2. Acción: Establecimiento de 80 hectáreas bajo producción sostenible

Meta anual: 20 hectáreas bajo producción sostenible.

Avance: 0%

Se avanzó en la formalización del contrato No 200-10-01-12-0117-2023 de asistencia técnica para el establecimiento de 20 hectáreas de producción sostenible.

1.1.1.2. Proyecto: Fortalecimiento de negocios verdes sostenibles 3201 0900 02

Se plantean diferentes actividades que garanticen la formalización de nuevos negocios verdes y el fortalecimiento de los ya existentes. Al mismo tiempo se apoyará la realización de eventos de capacitación, ferias de promoción y comercialización para impulsar el desarrollo de los negocios verdes y se realizarán reuniones de promoción y divulgación de la economía circular.

Las acciones y metas del proyecto determinadas por el PAI 2020-2023, se relacionan a continuación:

**R-PG-06: INFORME DE GESTIÓN PRIMER SEMESTRE AÑO 2023 – Versión 07.
CORPOURABA**

Tabla 3 Acciones y metas del proyecto “Fortalecimiento de negocios verdes sostenibles”

| Acción | Meta | Unidad Medida | Indicadores | Metas por año | | | | Total PAI 2020-2023 |
|---|--|---------------|--|---------------|------|------|------|---------------------|
| | | | | 2020 | 2021 | 2022 | 2023 | |
| Verificación de 120 negocios verdes | 120 nuevos negocios verdes verificados | Número | Número de nuevos negocios verdes verificados | 30 | 30 | 30 | 30 | 120 |
| Fortalecimiento de negocios verdes en la jurisdicción | 7 ferias de promoción y comercialización | Número | Número de eventos de Capacitación y Ferias de promoción y comercialización | 1 | 2 | 2 | 2 | 7 |
| Promoción de la economía circular | 4 reuniones de promoción de la economía circular | Número | Número de reuniones de promoción de la economía circular | 1 | 1 | 1 | 1 | 4 |

Fuente PAI 2020-2023

El cumplimiento de las metas del proyecto para el primer semestre del año 2023 es el siguiente:

1. Acción: Verificación de 120 negocios verdes

Meta anual: 30 nuevos negocios verdes verificados.

Avance: 27%, representado en ocho (8) negocios verdes verificados a corte 30 de junio:

Tabla 4 Negocios Verdes Verificados en el primer semestre 2023

| NOMBRE COMPLETO | CEDULA | TELEFONO | RAZON SOCIAL | NIT | MUNICIPIO | TIPO NEGOCIO |
|--|-------------|--------------------------|---|-------------|-----------|--|
| Juan Carlos Aguilar Rodríguez | 71948668 | 3207178932 | JUAN ARTE | 71948668 | Apartadó | Diseño y elaboración de artesanías en madera, cuero, yeso y calceta de plátano |
| Norma Lucia Álzate Quintero | 900108550-1 | 6048281939/ | CENTRO COMERCIAL PLAZA DEL RIO | 900108550-1 | Apartadó | Inmobiliaria, según RUT, CIU Principalo 6820 |
| Javier Velásquez - Luz Nerys Oviedo Asistente Adttiva | | 3136227916 3104493985 | ASOPRAUR | | Apartadó | Productos de cacao |
| Aparicio Moreno Mosquera Representante Legal Y Enis Jaramillo Secretaria | 9017022079 | 3103103007 | ASOCIACION DE RECICLADORES Y PRODUCTORES AGRICOLAS CAMERUN AGRICULTORES CAMERUN | 9017022079 | Turbo | Recuperan y reciclan materiales, aluminio, chatarra, bronce, plástico. Tienen huertas gallinas ponedoras, plátano orgánicas, hacen abono . |
| Fabio Esteban Cortez Tuberquia | | 3135240256 | LAVADERO DE MOTOS Y RECILADORA SAMUEL | | Carepa | Compra y venta de material reciclable y lavado de motos. |
| Yeison Smith Zuñiga Olivi | | 3228576709 | PREFABRICADOS CAMPUSH | | Apartadó | Trabajan vidrio que desechan, hacen materas |
| MICHEL JIMENEZ CRISTIAN HERRERA | | | TELCO URABA ZOMAC S.A.S | 76700230 | CAREPA | |
| | | | INTERNET NETWORK TECHNOLOGY S.A.S | 1148220222 | CAREPA | |

Fuente: 3201 0900 02

**R-PG-06: INFORME DE GESTIÓN PRIMER SEMESTRE AÑO 2023 – Versión 07.
CORPOURABA**

2. Acción: Fortalecimiento de negocios verdes en la jurisdicción

Meta anual: Dos (2) ferias de promoción y comercialización.

Avance 50%, representado en un (1) evento de **“Entrega de Aval de Confianza de Negocios Verdes”**, realizado el 28 de junio 2023 para 63 negocios verdes, que cumplieron los criterios del MADS¹, acogidos por la resolución 200-03-20-02-3185 del 29 de noviembre del 2022.

Tabla 5 Negocios Verdes con Aval de Confianza

| RAZÓN SOCIAL | NIT | TIPO DE NEGOCIO |
|--|--------------|-----------------|
| RECOTRANSFORMA DE URABA S.A.S. ZOMAC | 32312787-3 | Satisfactorio |
| POLEAS Y SUMINISTROS INDUSTRIALES S.A.S. | 901082430-3 | Satisfactorio |
| CASA MORALES | 1038812417-1 | Satisfactorio |
| APROORGANIC TROPICAL | 1007254919-1 | Satisfactorio |
| ASOCIACIÓN DE COMERCIALIZADORES DE BANANO PARA EL MERCADO NACIONAL (ASOBANANA) | 21200368-1 | Satisfactorio |
| RUTA 15 TRAVEL | 1152704418-1 | Satisfactorio |
| ILUMINAR SOLAR | 71631184 | Satisfactorio |
| ALIMENTOS NATURALES DEL ABIBE S.A.S. (NATUABIBE S.A.S) | 901277604-6 | Satisfactorio |
| ORGANICOS SANTA ANA (NATALIA MARIA LONDOÑO SANMARTIN) | 43260960-7 | Satisfactorio |
| SURIKI NATURE ZOMAC S.A.S | 901459511-1 | Satisfactorio |
| RECICLADORA CUIDA TU PLANETA | 71987445-8 | Satisfactorio |
| GRUPO ASOCIATIVO PROGRESO CAFETERO | 900551898-5 | Satisfactorio |
| PRODUCCION, TRANSFORMACION Y CONSERVACION DE ESTEVIA | 900251801-4 | Satisfactorio |
| DESTELLOS ARTESANAL - COSMETICA NATURAL - PELUQUERIA MARCELA | 1040363756-3 | Satisfactorio |
| GRANJA INTEGRAL ECOLÓGICA VILLA MARÍA | 8437611-6 | Satisfactorio |
| ARTESANAL URABÁ | 80724252-9 | Satisfactorio |
| SALVANDO MARES | 1214733862-5 | Satisfactorio |
| SPA CARWASH | 71655488-1 | Satisfactorio |
| DE LA MANO CON EL MEDIO AMBIENTE | 43113662-8 | Satisfactorio |
| ASOCIACIÓN DE ARTESANOS Y CARPINTEROS ECOLÓGICOS ARCAPEC | 9011285381 | Satisfactorio |
| RECUPERADORA DE GRASAS Y EXEDENTES ANTIOQUIA (REGEA) | 1035390974-9 | Satisfactorio |
| ASOCIACIÓN DE PRODUCTORES AGROPECUARIOS EL GRANADILLO | 90098765-1 | Satisfactorio |
| SIMONA DEL MAR | 43037317- 4 | Satisfactorio |
| ASOCIACIÓN DE CACAOTEROS EMPRENDEDORES FUTURO VERDE (ACEFUVER) | 9005975441 | Satisfactorio |
| GEORECUPERAR | 811037901-3 | Satisfactorio |
| ASOCIACION AGRICULTORA DE CACAOTEROS -ASOAGRICAC- | 900814177-3 | Satisfactorio |
| ASOCIACION DE PRODUCTORES CACAOTEROS DE AGUAS CLARAS | 900513511-9 | Satisfactorio |
| VIVERO CACIQUE TONE | 15485971-0 | Satisfactorio |
| MUNDO VERDE Y & M - ROBERTO YÁÑEZ | 8188288-0 | Satisfactorio |
| MATERAS ECOLÓGICAS | 1028036350-1 | Satisfactorio |
| RECICLADORA MOLINA | 33945201 | Satisfactorio |
| CAFÉ CANELO S.A.S. ZOMAC | 1022096005 | Satisfactorio |
| ACEITE AMOSÁ | 1214733493-0 | Satisfactorio |
| PROINTERSAN | 901184368-2 | Satisfactorio |
| LAS MAZAMORRAS DE URABÁ | 901107754-4 | Satisfactorio |
| CHOCOARTE | 900061396 -7 | Satisfactorio |
| AGROACEITE SEGURO | 43875452-9 | Satisfactorio |
| METAL PLÁSTICO | 1017197655 | Satisfactorio |
| ASOCIACIÓN AGROBALSAS | 9005884491 | Satisfactorio |
| ECO - HUELLAS SAS | 900328310-02 | Satisfactorio |
| CORPORACION DE CAMINANTES HUELLAS DE URABÁ (CORPOHUELLAS DE URABA) | 900386735-6 | Satisfactorio |
| ECOBIO OIL | 1027998173-8 | Satisfactorio |

¹ MADS: Ministerio de Ambiente y Desarrollo Sostenible

**R-PG-06: INFORME DE GESTIÓN PRIMER SEMESTRE AÑO 2023 – Versión 07.
CORPOURABA**

| RAZÓN SOCIAL | NIT | TIPO DE NEGOCIO |
|---|--------------|-----------------|
| ASOCIACION AGROPECURIA ABIBE DE SAN JOSE | 900644440-6 | Satisfactorio |
| CAFES ESPECIALES DEL PARAISO | 900889488-0 | Satisfactorio |
| GRUPO ECOCONCIENCIA | 901267936-3 | Satisfactorio |
| FINCA CAFETERA EL PORVENIR - MARIA LIGIA RESTREPO | 21611304-2 | Satisfactorio |
| ASOCIACION DE MUJERES VIRTUOSAS DE PEQUE | 901122422-7 | Satisfactorio |
| AGROINDUSTRIAS ABIBE NATURAL FOODS ZOMAC S.A.S. (AGROANFOZ) | 901259004-1 | Satisfactorio |
| ASOCIACION DE PRODUCTORES DE CAFES SOSTENIBLES "ASOPROCAFES" | 901112603-0 | Satisfactorio |
| ASOCIACION AGROAMBIENTAL LAS ORQUIDEAS | 900509980-4 | Satisfactorio |
| VIVERO EL PLANETA DE LOS ARBOLES | 1045500480-2 | Satisfactorio |
| ECOURABÀES | 1027952766-7 | Satisfactorio |
| ECOLOGICA RECICLA | 9001412696-2 | Satisfactorio |
| AGRICOLA LA ORQUIDIA ZOMAC S.A.S | 901166397-1 | Satisfactorio |
| SOLUCIONES AMBIENTALES DEL DARIEN S.A.S. ZOMAC | 901293822-2 | Satisfactorio |
| FINCA LA SOGA - LLANO GRANDE | 701034364-5 | Satisfactorio |
| ASOCIACIÓN DE JÓVENES RECUPERADORES DE MUTATÁ - ASOREMUT | 901270501-4 | Satisfactorio |
| CHIROSO CAFÉ GOURMET | 1027882025-7 | Satisfactorio |
| ASOCIACIÓN DE CACAOTEROS DEL MUNICIPIO DE SAN PEDRO DE URABÁ (ABICASPU) | 900858013-3 | Satisfactorio |
| COMERCIALIZADORA MAKENCAL S.A.S | 900455401-8 | Satisfactorio |
| BRIO COLOMBIA | 42687330-7 | Satisfactorio |
| ECOGURMET S.A.S | 901565720-8 | Avanzado |
| SAJONA/ADE, S.A.S | 900905923-2 | Ideal |

Fuente: 3201 0900 02



Ilustración 1 Evento “Entrega de aval de confianza de negocios verdes”

En el marco del fortalecimiento de los negocios verdes adicionalmente se realizaron los siguientes eventos:

**R-PG-06: INFORME DE GESTIÓN PRIMER SEMESTRE AÑO 2023 – Versión 07.
CORPOURABA**

- Conmemoración del “día mundial de las abejas” 26 de mayo, donde participaron 28 negocios verdes y familias BanCO2 que se dedican a la producción de miel y sus derivados.
- El día 29 de junio 2023, se realizó por parte del Ministerio de Ambiente oficina de Negocios Verdes la capacitación sobre el “Plan Nacional de Negocios Verdes 2022 - 2030”, la ficha de verificación y recategorización de los negocios verdes, para funcionarios y contratistas de todas las territoriales.

3. Acción: Promoción de la economía circular

Meta anual: Una (1) reunión de promoción de la economía circular.

Avance: 0%, este evento se realizará en el segundo semestre de 2023.

LÍNEA ESTRATÉGICA 2. CONSERVACIÓN DE LA BIODIVERSIDAD Y SERVICIOS ECOSISTÉMICOS

2.1 PROGRAMA 3202. CONSERVACIÓN DE LA BIODIVERSIDAD Y SERVICIOS ECOSISTÉMICOS

Con este programa se promueve la conservación y uso sostenible del capital natural de la jurisdicción de CORPOURABA a través de la adecuada gestión sus áreas protegidas declaradas, el manejo de sus ecosistemas estratégicos y sus servicios y la promoción de sistemas productivos sostenibles.

2.1.1. Subprograma 0900. Intersectorial Medio Ambiente

2.1.1.1. Proyecto: Mejoramiento de la gestión de las áreas protegidas regionales declaradas por la Corporación 3202 0900 01

Tiene como objetivo gestionar adecuadamente las áreas protegidas regionales (APR) declaradas por la Corporación mediante acciones de formulación de plan de manejo, la implementación de los planes de manejo de los planes de manejo de las áreas protegidas regionales y la evaluación de la efectividad del manejo de las áreas protegidas.

Las acciones y metas del proyecto de acuerdo al PAI 2020-2023, son las siguientes:

Tabla 6 Acciones y metas del proyecto “Mejoramiento de la gestión de las áreas protegidas regionales declaradas por la Corporación”

| Acción | Meta | Unidad Medida | Indicadores | Metas por año | | | | Total PAI 2020-2023 |
|---|--|---------------|--|---------------|------|------|------|---------------------|
| | | | | 2020 | 2021 | 2022 | 2023 | |
| Formulación y actualización de planes de manejo de áreas protegidas | 2 áreas protegidas regionales con Planes de Manejo actualizados | Número | Áreas protegidas regionales con Planes de Manejo actualizados | | 1 | | 1 | 2 |
| Implementación de planes de manejo de áreas protegidas | 5 áreas protegidas regionales con planes de manejo en ejecución | Número | Número de áreas protegidas con planes de manejo en ejecución | 2 | 2 | 3 | 5 | 5 |
| | 5 áreas protegidas regionales con evaluación de efectividad en el manejo | Número | Número de áreas protegidas regionales con evaluación de efectividad en el manejo | 1 | 1 | 4 | 2 | 5 |
| | 3 áreas protegidas nacionales con evaluación de efectividad en el manejo | Número | Número de áreas protegidas nacionales con evaluación de | | | 3 | | 3 |

**R-PG-06: INFORME DE GESTIÓN PRIMER SEMESTRE AÑO 2023 – Versión 07.
CORPOURABA**

| Acción | Meta | Unidad Medida | Indicadores | Metas por año | | | | Total PAI 2020-2023 |
|--|--|---------------|---|---------------|------|------|------|---------------------|
| | | | | 2020 | 2021 | 2022 | 2023 | |
| | | | efectividad en el manejo | | | | | |
| | 2 iniciativas de reservas de la Sociedad Civil acompañadas | Número | Número de reservas de la sociedad civil con acompañamiento | | | 2 | | 2 |
| Inscripción en el RUNAP de las áreas protegidas regionales declaradas, homologadas o recategorizadas | 100% de la superficie de dos nuevas áreas protegidas regionales declaradas, homologadas o recategorizadas, inscritas en el RUNAP | Porcentaje | Porcentaje de la superficie de áreas protegidas regionales declaradas, homologadas o recategorizadas, inscritas en el RUNAP | 100% | | | | 100% |

Fuente PAI 2020-2023

El desempeño de las acciones y metas del proyecto del primer semestre 2023 es el siguiente:

1. Acción: Formulación y actualización de planes de manejo de áreas protegidas

Meta anual: Un (1) área protegida regional con Plan de Manejo actualizado.

Avance: 0% cumplimiento de cumplimiento.

Parque Natural Regional Humedales entre los Ríos León y Suriquí: En el marco de la actualización de planes de manejo de las áreas protegidas, se tiene contemplado realizar en el segundo semestre 2023 la actualización del plan de manejo del Parque Natural Regional Humedales entre los Ríos León y Suriquí ubicado en el Distrito de Turbo, Antioquia.

2. Acción: Implementación de planes de manejo de áreas protegidas

Meta anual: 5 (cinco) áreas protegidas regionales con planes de manejo en ejecución

Avance: 53% del cumplimiento de la meta mediante las siguientes acciones:

DRMI² Ensenada de Rionegro

- Establecimiento de unidades productivas apícolas para la conservación de especies de polinizadores, beneficiadas 12 familias de las veredas Lechugal, y Marimonda del Municipio de Necoclí.

² DRMI Distrito Regional de Manejo Integrado



Ilustración 2 Establecimiento de unidades productivas apícolas

- En el marco del fortalecimiento de la gobernanza en las áreas protegidas, la Corporación fortaleció el Consejo de Área Protegida-CAP del DRMI Ensenada de Rionegro; se realizaron cuatro (4) encuentros en el primer semestre del 2023 de sesiones del CAP con el objetivo de realizar capacitación a los 5 presidentes de Junta de acción comunal (JAC) y sus delegados ambientales presentes en el DRMI sobre conceptos generales de áreas protegidas.
- Como complemento de los encuentros con el CAP, se capacitaron 480 líderes 20 talleres en las veredas Rio Necoclí, Marimonda, El Caballo, Lechugal y Almacigo abajo en el marco de la actualización del plan de manejo del área protegida, donde el CAP fue crucial para este proceso de actualización.

Tabla 7 Talleres de capacitación en el marco de la actualización del plan de manejo

| Municipio | Vereda | Tema | N° de personas |
|-----------|-----------------------|--|----------------|
| Necoclí | Rio Necoclí-El Hoyito | Acercamientos iniciales: Actualización Plan de Manejo Ambiental DRMI | 33 |
| | Rio Necoclí-El Hoyito | Taller para la identificación de actores e implementación de la metodología ARCA | 29 |

**R-PG-06: INFORME DE GESTIÓN PRIMER SEMESTRE AÑO 2023 – Versión 07.
CORPOURABA**

| Municipio | Vereda | Tema | N° de personas |
|-----------|-----------------------|--|----------------|
| | Alcaldía de Necoclí | Realizar acercamiento inicial con los funcionarios de la administración municipal de Necoclí, buscando la vinculación y participación como actores en el proceso de planificación del manejo del área protegida. | 13 |
| | Lechugal | Taller para la caracterización socioeconómica, en el marco de la actualización del Plan de Manejo del DRMI Ensenada de Rionegro | 7 |
| | Marimonda | Taller para la caracterización socioeconómica, en el marco de la actualización del Plan de Manejo del DRMI Ensenada de Rionegro | 3 |
| | El Caballo | Taller para la caracterización socioeconómica, en el marco de la actualización del Plan de Manejo del DRMI Ensenada de Rionegro | 12 |
| | Almacigo Abajo | Taller para la caracterización socioeconómica, en el marco de la actualización del Plan de Manejo del DRMI Ensenada de Rionegro | 4 |
| | Rio Necoclí-El Hoyito | Validación de la identificación de actores del área protegida DRMI ensenada de Rionegro | 36 |
| | Rio Necoclí-El Hoyito | Presentación del esquema de gobernanza para el DRMI ensenada de Rionegro | 31 |
| | Rio Necoclí-El Hoyito | Levantamiento de información fase diagnóstico del plan de manejo del DRMI Ensenada de Rionegro | 14 |
| | Rio Necoclí-El Hoyito | Taller para la identificación participativa de los Objetos y Objetivos de Conservación y de los efectos positivos y/o negativos que genera el cumplimiento de los objetos de Conservación | 22 |
| | Marimonda | Situaciones y prioridades de manejo del DRMI | 32 |
| | Marimonda | Estrategias y zonificación de manejo del DRMI | 30 |
| | Lechugal | Estrategias de manejo del DRMI | 26 |
| | Lechugal | Zonificación de manejo del DRMI | 26 |
| | El Caballo | Actividades y usos permitidos en el DRMI | 44 |
| | El Caballo | Propuestas, programas y proyectos en el DRMI | 40 |
| | El Caballo | Zonificación y usos del suelo permitidos en el DRMI | 17 |
| | El Caballo | Propuestas, programas y proyectos en el DRMI | 15 |
| | Almacigo Abajo | Zonificación y usos del suelo permitidos en el DRMI | 26 |
| | | Total | 460 |

Fuente: Proyecto 3202 0900 01



Ilustración 3 capacitación en el marco de la actualización del plan de manejo DRMI Ensenada de Rionegro

DRMI Serranía de Abibe

- Fortalecimiento de la gobernanza en el marco de la formulación del plan de manejo, se capacitaron 454 líderes mediante 13 talleres en los municipios de Turbo, Apartadó, Carepa y Chigorodó como parte de la formulación del componente diagnóstico del plan de manejo, de este modo se realiza el fortalecimiento a través de actividades de capacitación.

Tabla 8 Talleres de capacitación en el marco de la formulación del plan de manejo

| Municipio | Vereda | Tema | N° de personas |
|------------------|---------------|--|-----------------------|
| Carepa | Belencito | Presentación inicial sobre la formulación del plan de manejo ambiental el DRMI Serranía de Abibe | 28 |
| | El Salto | Levantamiento del diagnostico | 26 |
| | Belencito | Esquema de gobernanza | 32 |
| | Belencito | Taller de integridad ecológica | 25 |
| | La Unión | Levantamiento del diagnostico | 31 |
| Apartadó | La Unión | Levantamiento del diagnóstico: Aspectos bióticos DRMI Serranía de Abibe | 38 |

**R-PG-06: INFORME DE GESTIÓN PRIMER SEMESTRE AÑO 2023 – Versión 07.
CORPOURABA**

| Municipio | Vereda | Tema | N° de personas |
|-----------|----------------------|---|----------------|
| | La Unión | Levantamiento del diagnóstico: Estrategias de manejo y zonificación | 32 |
| | San José de Apartadó | Aplicación de la metodología ARCA | 44 |
| | San José de Apartadó | Socialización integridad ecológica DRMI | 52 |
| | San José de Apartadó | Generalidades y alcances de la formulación del plan de manejo de manejo ambiental el DRMI Serranía de Abibe | 46 |
| | San José de Apartadó | Identificación de actores para la formulación del plan de manejo ambiental el DRMI Serranía de Abibe | 39 |
| Turbo | Nuevo Antioquia | Presentación inicial sobre la formulación del plan de manejo ambiental el DRMI Serranía de Abibe | 32 |
| Chigorodó | Sama Chigorodó | Presentación inicial sobre la formulación del plan de manejo ambiental el DRMI Serranía de Abibe | 29 |
| Total | | | 454 |

Fuente: Proyecto 3202 0900 01



Ilustración 4 Capacitaciones y talleres con comunidades del DRMI Serranía de Abibe

DRMI Alto de Insor

- Establecimiento de 13 unidades productivas apícolas para la conservación de especies de polinizadores en Cañasgordas y Abriaquí.

Tabla 9 Unidades productivas apícolas

| Municipio | Vereda | Familias |
|-------------|-----------|----------|
| Abriaquí | Juntas | 1 |
| | Monos | 2 |
| | Corcobado | 4 |
| Cañasgordas | Insor | 6 |
| Total | | 13 |

Fuente: Proyecto 3202 0900 01



Ilustración 5 Capacitaciones y talleres con comunidades del DRMI Insor

- Realizada el mapeo de actores para la actualización del plan de manejo del DRMI

Tabla 10 Caracterización de actores en el marco de la actualización del plan de manejo

| MAPEO DE ACTORES | | | | |
|------------------|--------|--------------------|---|-----------------|
| Municipio | Zona | Lugar | Actores convocados | Metodología |
| Abriaquí | Urbana | Casa de la cultura | Líderes de las JAC, Funcionarios alcaldías, autoridades locales, instituciones públicas, organizaciones comunitarias, líderes ambientales, CORPOURABÁ | Mapa de actores |
| Cañasgordas | Urbana | Casa de la cultura | | |
| Giraldo | Urbana | Biblioteca | | |

Fuente: Proyecto 3202 0900 01

Ejecutada las caracterizaciones biótica y socioeconómica

Tabla 11 Caracterización biótica y socioeconómica

| CARACTERIZACIÓN BIÓTICA Y SOCIOECONÓMICA | | | | | |
|--|--------|-----------------------------|--|---|---|
| Municipio | Zona | Lugar | Actores convocados | Metodología | |
| | | | | Jornada 1 | Jornada 2 |
| Cañasgordas | Rural | JAC Insor | Pobladores de la vereda | Cartografía social Pasado/presente Flora-Fauna / valores objeto de conservación | Cartografía social-Matriz socioeconómica-Pasado/presente / Retomar elementos ARCA |
| Abriaquí | Rural | Escuela Corcovado | Pobladores de la vereda | | |
| | Rural | Santa Teresa | Pobladores de la vereda | | |
| | Rural | Potreros | Pobladores de la vereda | | |
| | Rural | El Tambo | Pobladores de la vereda | | |
| | Urbana | Casa de la Cultura Abriaquí | Pobladores de la vereda Juntas, El Edén, Monos | | |
| Giraldo | Rural | Cuajarón | Pobladores de la vereda | | |
| | Rural | Filo El Medio | Pobladores de la vereda | | |

**R-PG-06: INFORME DE GESTIÓN PRIMER SEMESTRE AÑO 2023 – Versión 07.
CORPOURABA**

| CARACTERIZACIÓN BIÓTICA Y SOCIOECONÓMICA | | | | | |
|--|-------|-----------|-------------------------|-------------|-----------|
| Municipio | Zona | Lugar | Actores convocados | Metodología | |
| | | | | Jornada 1 | Jornada 2 |
| | Rural | El Águila | Pobladores de la vereda | | |
| | Rural | El Roblar | Pobladores de la vereda | | |
| | Rural | El Limo | Pobladores de la vereda | | |

Fuente: Proyecto 3202 0900 01



Ilustración 6 Capacitaciones y talleres con comunidades del DRMI Alto de Insor

DRCS³ Peque

- Se suscribió convenio con MASBOSQUES Nro.400-10-01-02-0108-2023 el cual tiene por objeto: “Aunar esfuerzos técnicos, financieros y administrativos para mantener los programas de Pagos por Servicios Ambientales (PSA) a través de la estrategia BanCO2, que permita conservar y restaurar los bosques asociados a las fuentes hídricas o corredores de biodiversidad en la jurisdicción de CORPOURABA”, donde se apoyará el esquema de Pagos por Servicios Ambientales para 36 familias que habitan las áreas protegidas con presencia de ecosistemas de páramos. Además de apoyar en el fortalecimiento del vivero regional con capacidad de 25.000 plántulas.

Meta anual: Dos (2) áreas protegidas regionales con evaluación de efectividad en el manejo

Avance: 50%, mediante el análisis de efectividad del DRMI Ensenada de Rionegro,

En este análisis se alcanzó 62% del resultado del índice de efectividad en el manejo

³ DRCS: Distrito Regional de Conservación de Suelos Peque

R-PG-06: INFORME DE GESTIÓN PRIMER SEMESTRE AÑO 2023 – Versión 07. CORPOURABA

El EMAP⁴ puede generar insumos para la actualización del plan de manejo; ayudar a la comprensión el estado actual del área protegida; identificar si el talento humano y los recursos físicos y financieros son suficientes para lograr los resultados esperados; ajustar las estrategias de manejo y actualizar el instrumento de planificación del área; y fortalecer los mecanismos de sostenibilidad financiera.

El EMAP para el DRMI Ensenada de Rionegro presenta como resultado de avance un valor ponderado del 62%, teniendo como reto un 38%.

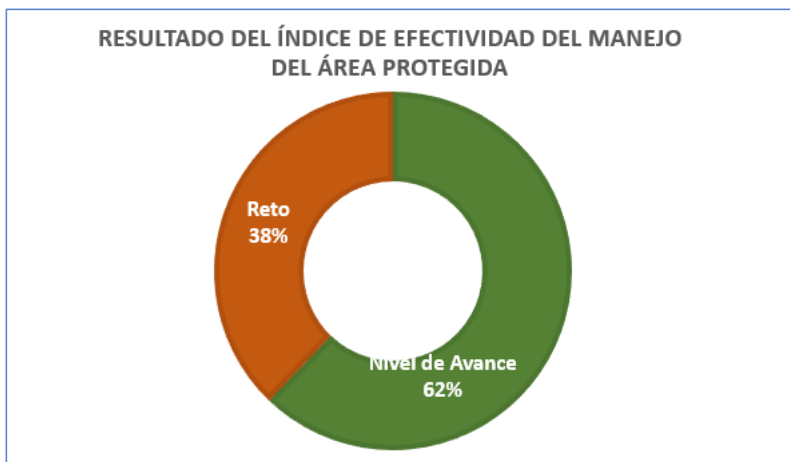


Ilustración 7 Resultado del EMAP para el DRMI Ensenada de Rionegro

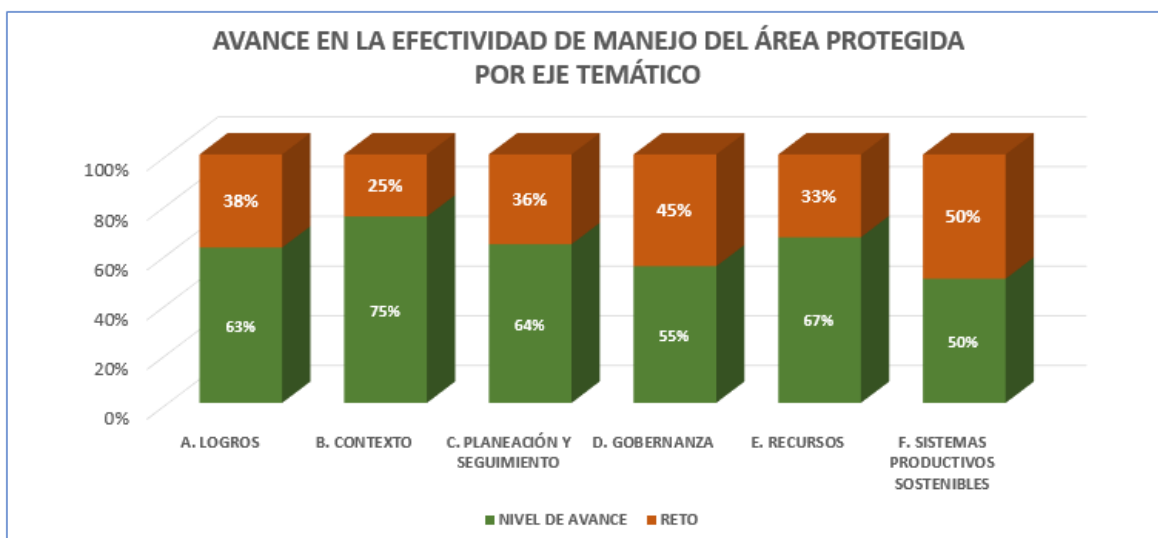


Ilustración 8 Avance en la efectividad de manejo del área protegida DRMI Ensenada de Rionegro

⁴ EMAP Efectividad de Manejo del Área Protegida

**R-PG-06: INFORME DE GESTIÓN PRIMER SEMESTRE AÑO 2023 – Versión 07.
CORPOURABA**

Esta evaluación indica la necesidad de mejorar la gestión del área protegida, teniendo como reto un 38%, lo cual se resume en lo siguiente:

- Se debe reforzar las actividades de control de los recursos naturales con el fin de disminuir las presiones y conflictos socio ambientales que enfrenta el área protegida.
- En materia de planeación y gobernanza, se debe continuar con el fortalecimiento en el relacionamiento con las comunidades del área protegida.
- Se debe mejorar la inversión de recursos destinados para el manejo del área protegida, para desarrollar una adecuada gestión sobre el DRMI.
- Se debe mejorar la cadena y las practicas del sector ganadero, forestal y de ecoturismo.

Tabla 12 Avance en la efectividad de manejo del área protegida DRMI Ensenada de Rionegro

| Área protegida regional | Municipio | Acuerdo de declaración | % índice de efectividad del manejo |
|--|-----------|--|------------------------------------|
| Distrito Regional de Manejo Integrado DRMI Ensenada de Rionegro, los bajos aledaños, las ciénagas de Marimonda y el Salado | Necolí | Acuerdo de adopción del Plan Ambiental CORPOURABA N° 100-02-02-01-005-2011 de marzo 17 de 2011 | 62 |
| | | Acuerdo de homologación a DRMI CORPOURABA N° 100-02-02-01-0010-2011 de junio 16 de 2011 | |
| | | Acuerdo de ampliación CORPOURABA N° 100-02-02-01-021-2011 de octubre 20 de 2011 | |

Fuente: Proyecto 3202 0900 01

2.1.1.2. Proyecto: Gestión y manejo de fauna silvestre 3202 0900 02

Se propende mejorar la conservación de la fauna silvestre presente la en la Jurisdicción, con acciones: conservación y manejo *Ex situ* de fauna silvestre, conservación y manejo *In situ* de fauna silvestre y manejo y gestión de especies invasoras.

Las acciones y metas del proyecto son:

Tabla 13 Acciones y metas del proyecto “Gestión y manejo de fauna silvestre”

| Acciones | Meta | Unidad Medida | Indicadores | Metas por año | | | | Total PAI 2020-2023 |
|--|---|---------------|--|---------------|------|------|------|---------------------|
| | | | | 2020 | 2021 | 2022 | 2023 | |
| Acciones de monitoreo de fauna silvestre | 4 campañas de monitoreo de fauna silvestre realizadas | Número | Numero de campañas de monitoreo realizadas | 1 | 1 | 1 | 1 | 4 |
| Atención y manejo de fauna silvestre | 1 sitio para el manejo de la disposición final de fauna | Número | Número de Sitios para el manejo de la disposición final de fauna | 1 | 1 | 1 | 1 | 1 |

**R-PG-06: INFORME DE GESTIÓN PRIMER SEMESTRE AÑO 2023 – Versión 07.
CORPOURABA**

| Acciones | Meta | Unidad Medida | Indicadores | Metas por año | | | | Total PAI 2020-2023 |
|--|--|---------------|---|---------------|------|------|------|---------------------|
| | | | | 2020 | 2021 | 2022 | 2023 | |
| | silvestre mejorado | | silvestre mejorado | | | | | |
| | 100% de atención de animales valorados y atendidos | Porcentaje | Porcentaje de atención de animales valorados y atendidos | 100% | 100% | 100% | 100% | 100% |
| Medidas de prevención, control y manejo de especies invasoras | 100% de especies invasoras (Caracol gigante africano) con medidas de prevención, control y manejo en ejecución | Porcentaje | Porcentaje de especies invasoras con medidas de prevención, control y manejo en ejecución | 100% | 100% | 100% | 100% | 100% |
| Medidas de prevención, control y manejo implementadas para especies amenazadas | 100% de especies amenazadas con medidas de conservación y manejo en ejecución sobre 30 especies priorizadas | Porcentaje | Porcentaje de especies amenazadas con medidas de conservación y manejo en ejecución | 100% | 100% | 100% | 100% | 100% |

Fuente PAI 2020-2023

El comportamiento de las acciones y metas del proyecto en el primer semestre del 2023 a continuación se relaciona:

1. Acción: Acciones de monitoreo de fauna silvestre

Meta anual: Una campaña de monitoreo de fauna silvestre realizada.

Avance: 50%.

En el primer semestre se ha realizado doce (12) operativos de control y vigilancia, con el apoyo de siete (7) Guardianes de la Fauna.

Se han ejecutado seis (6) campañas de limpieza de la Playa Bobalito con habitantes de la comunidad de la vereda Lechugal.

2. Acción: Atención y manejo de fauna silvestre

Meta anual: Un (1) Sitio para el manejo de la disposición final de fauna silvestre mejorado.

R-PG-06: INFORME DE GESTIÓN PRIMER SEMESTRE AÑO 2023 – Versión 07. CORPOURABA

Avance: 50%. Se han realizado las adecuaciones y las actividades de mantenimiento para el manejo adecuado del Hogar de Paso de Fauna Silvestre, ubicado en la vereda Choromandó, distrito de Turbo. A partir de próximo trimestre inician las actividades de construcción de las 3 jaulas o habitáculos para el mejoramiento del hogar de paso.

Meta anual: 100% de atención de animales valorados y atendidos

Avance: 50%. Ingresados, valorados y atendidos en el semestre 269 ejemplares de fauna silvestre

Tabla 14 Individuos ingresados y valorados

| Mes | N animales | N° aves | N° mamíferos | N° Malacrostraca | N°reptiles |
|--------------|------------|-----------|--------------|------------------|------------|
| Enero | 23 | 11 | 7 | 0 | 5 |
| Febrero | 99 | 27 | 36 | 31 | 5 |
| Marzo | 26 | 5 | 19 | 0 | 2 |
| Abril | 30 | 5 | 9 | 8 | 8 |
| Mayo | 61 | 9 | 36 | 0 | 16 |
| Junio | 30 | 16 | 5 | 0 | 9 |
| TOTAL | 269 | 73 | 112 | 39 | 45 |

Fuente: Proyecto 3202 0900 02

3. Acción: Medidas de prevención, control y manejo de especies invasoras:

Meta anual: 100% de especies invasoras (Caracol gigante africano - *Achatina fulica*) con medidas de prevención, control y manejo en ejecución.

Avance: 50%. En el primer semestre se recolectaron 200 kg de Caracol Gigante Africano (CGA) en Vigía del Fuerte.

Se ha realizado una actividad de sensibilización en Arboletes y diversas jornadas de recolección y sensibilización en el municipio de Apartadó (SENA, Casa Roja, corregimiento el Reposo)

4. Acción: Medidas de prevención, control y manejo implementadas para especies amenazadas

Meta anual: 100% de especies amenazadas con medidas de conservación y manejo en ejecución sobre 30 especies priorizadas.

Avance: 50%, mediante las siguientes acciones:

- Atención de 12 individuos que hacen parte de las especies declaradas como priorizadas en la corporación (2 nutrias de río, 5 Titi piel roja, 1 Tortuga hicoate y 4 Tortugas morrococoy). En cuanto a la gobernanza implementamos actividades con los 7 Guardianes de la playa.
- En proceso de contratación del profesional para desempeñar dichas funciones, e iniciar con las acciones de conservación de las especies.
- Se han recibido y atendidos 3 quejas

**R-PG-06: INFORME DE GESTIÓN PRIMER SEMESTRE AÑO 2023 – Versión 07.
CORPOURABA**

2.1.1.3 Proyecto: Implementación del Plan de manejo de Ecosistemas de estratégicos- Páramos 3202 0900 03

El objetivo del proyecto pretende implementar el plan de manejo del páramo Frontino Urrao “Del Sol - Las Alegrías”, donde se conjugan acciones de restauración forestal mediante la estrategia BanCO2, la educación ambiental y la estrategia de control y protección del páramo.

Las acciones y metas del proyecto definidas por el PAI 2020-2023 son:

Tabla 15 Acciones y metas del proyecto “Implementación del Plan de manejo de Ecosistemas de estratégicos- Páramos”

| Acción | Meta | Unidad Medida | Indicadores | Metas por año | | | | Total PAI 2020-2023 |
|--|---|---------------|--|---------------|-------|-------|-------|---------------------|
| | | | | 2020 | 2021 | 2022 | 2023 | |
| Procesos de conservación y/o restauración forestal en áreas de complejo de páramos | 2.938 ha en conservación y/o restauración apoyadas con incentivos económicos u otras estrategias en zonas de producción campesina | Porcentaje | Porcentaje de ha mantenidas con procesos Restauración | 2.938 | 2.938 | 2.938 | 2.938 | 2.938 |
| Procesos de educación y sensibilización ambiental para la conservación del páramo | 1 estrategia de Educación Ambiental implementada | Número | Número de estrategia de Educación Ambiental implementada | 1 | 1 | 1 | 1 | 1 |
| Estrategia para el control y protección del páramo | 1 estudio de capacidad de carga en el páramo | Número | Número de Estudio de capacidad de carga en el páramo | 1 | | | | 1 |

Fuente PAI 2020-2023

El desarrollo de las acciones y metas del proyecto en el primer semestre del año 2023, es el siguiente:

1. Acción: Procesos de conservación y/o restauración forestal en áreas de complejo de páramos

Meta anual: 2.938 ha en conservación y/o restauración, apoyadas con incentivos económicos u otras estrategias en zonas de producción campesina.

Avance: 63%, representado en 1856,9 ha restauradas por 157 familias de los municipios del entorno del páramo: Abriaquí, Cañasgordas, Frontino, Giraldo y Urrao

Tabla 16 Áreas restauradas forestalmente en el complejo de paramos

| Municipio | Familias Beneficiadas | Suma de Área de bosque (ha) | Suma de Pagos Hasta junio 2023 |
|----------------------|-----------------------|-----------------------------|--------------------------------|
| Abriaquí | 29 | 276,4 | \$21.800.000 |
| Cañasgordas | 14 | 81,3 | \$1.200.000 |
| Frontino | 9 | 100,6 | \$3.000.000 |
| Giraldo | 32 | 231,2 | \$1.200.000 |
| Urrao | 73 | 1167,3 | \$54.400.000 |
| Total general | 157 | 1856,9 | \$81.600.000 |

Fuente: Proyecto 3202 0900 03

2. Acción: Procesos de educación y sensibilización ambiental para la conservación del páramo

Meta anual: Una (1) estrategia de Educación Ambiental implementada.

Avance: 55%, mediante la realización de la Feria del Oso Anteojos y el Páramo, realizada del 24 al 27 de mayo de 2023, donde se ejecutaron actividades pedagógicas con instituciones educativas y la vinculación interinstitucional: SIDAP-CORPOURABA-PNN⁵-Municipio (SAMA y Deportes, Túnel Guillermo Gaviria y Proaves.



Ilustración 9 Feria del Oso Anteojos y el Páramo

⁵ PNN Parque Nacional Natural

**R-PG-06: INFORME DE GESTIÓN PRIMER SEMESTRE AÑO 2023 – Versión 07.
CORPOURABA**

2.1.1.4. Proyecto: Acciones en Ecosistemas de la cuenca del Atrato 3202 0900 04

El proyecto busca implementar los Planes de Manejo de los ecosistemas estratégicos de Humedales, con el fin de orientar las acciones que permitan reducir los impactos asociados con la contaminación, sedimentación y desecación, todo esto en el marco de la Sentencia T622 del río Atrato como sujeto de derechos.

Las acciones y metas del proyecto “Acciones en Ecosistemas de la cuenca del Atrato”, determinadas por el PAI 2020-2023 son:

Tabla 17 Acciones y metas del proyecto “Acciones en Ecosistemas de la cuenca del Atrato”

| Acciones | Metas | Unidad Medida | Indicadores | Metas por año | | | | Total PAI 2020-2023 |
|---|---|---------------|--|---------------|------|------|------|---------------------|
| | | | | 2020 | 2021 | 2022 | 2023 | |
| Implementación de acciones para la conservación de la cuenca del río Atrato | 100 ha bajo procesos de Restauración | Hectáreas | ha con procesos Restauración | | | | 100 | 100 |
| | 100% de ejecución de la red de monitoreo de metales pesados en la cuenca del río Atrato | Porcentaje | Porcentaje de ejecución de la red de monitoreo | 100% | | 100% | 100% | 100% |

Fuente PAI 2020-2023

El proyecto “Acciones en Ecosistemas de la cuenca del Atrato” para el primer semestre del año 2023 es el siguiente:

Acción: Implementación de acciones para la conservación de la cuenca del río Atrato

Meta anual: 100 ha bajo procesos de Restauración

Avance: 12%, representado en la logística y aprestamiento para establecer la restauración de 100 ha en el Atrato Medio Antioqueño.

Meta anual: 100% de ejecución de la red de monitoreo de metales pesados en la cuenca del río Atrato

Avance: 12% equivalente en la logística y aprestamiento para realizar el monitoreo de metales pesados en el río Atrato

Para el corte del primer semestre se realizó la toma de muestra en 16 estaciones en total, en los municipios de Mutatá, Vigía del Fuerte y Murindó, equivalentes al 24,6% de la campaña de monitoreo.

**R-PG-06: INFORME DE GESTIÓN PRIMER SEMESTRE AÑO 2023 – Versión 07.
CORPOURABA**

Tabla 18 Estaciones de Monitoreo Muestreadas en el primer semestre

| Consecutivo | Municipio | Nombre cuerpo de agua | Código de estación | Nombre de la Estación |
|-------------|------------------|-----------------------|--------------------|--|
| 1 | Mutató | Quebrada Sabaleta | MU-Q-SB-01 | Bocatoma |
| 2 | Mutató | Río Mutatá | MU-R-MU-01 | Mutatá AAU |
| 3 | Mutató | Río Mutatá | MU-R-MU-02 | Desembocadura Río Mutatá |
| 4 | Mutató | Río Sucio | MU-R-SU-01 | Río Sucio-Mutatá (Puente Pavarandó) |
| 5 | Vigía del Fuerte | Río Atrato | VF-R-AT-01 | Vigía del Fuerte AAU |
| 6 | Vigía del Fuerte | Río atrato | VF-R-AT-02 | Vigía del Fuerte DAU |
| 7 | Vigía del Fuerte | Río atrato | VF-R-AT-03 | RA Antes del brazo de Murindó |
| 8 | Vigía del Fuerte | Río atrato | VF-R-AT-04 | RA Brazo Murindó |
| 9 | Vigía del Fuerte | Río Guaguandó | VF-R-BU-05 | Buchadó rio Atrato - desembocadura río Guaguandó |
| 10 | Vigía del Fuerte | Río murri | VF-R-MU-06 | Desembocadura Murri |
| 11 | Murindó | Rio atrato | MU-R-AT-01 | Murindó AAU |
| 12 | Murindó | Rio atrato | MU-R-AT-02 | Murindó DAU |
| 13 | Murindó | Ciénaga Tadia | MU-CN-TD-01 | Desembocadura Tadia |
| 14 | Murindó | Rio atrato | RS-R-AT-01 | Río Atrato Antes de desembocadura Ríosucio |
| 15 | Murindó | Rio sucio | RS-R-RS-01 | Río Sucio Desembocadura/Río Curvarado |
| 16 | Murindó | Rio sucio | RS-R-RS-02 | Río Sucio - Brisas |

Fuente : proyecto 3202 0900 07

Tabla 19 Parámetros Fisicoquímicos de calidad realizadas en el primer semestre

| | |
|------------------------------------|---|
| Variables organolépticas | Olor |
| | Sustancias flotantes |
| | Sustrato |
| | Apariencia |
| | Temperatura ambiente (°C) |
| Variables Fisicoquímicas (in situ) | Temperatura del Agua (°C) |
| | Oxígeno (mg/L) |
| | Saturación de Oxígeno (%) |
| | pH |
| | Conductividad (Us/cm) |
| | Salinidad (%) |
| | Sólidos disueltos totales (mg/L) |
| | Presión atmosférica (mb) |
| | Humedad relativa (%) |
| | Caudal |
| PARÁMETROS FISICOQUÍMICOS | Alcalinidad Total (mg CaCO3/L) |
| | Nitrogeno Amoniacal (mg NH3-N/L) |
| | Bromuro (mg Br-/L) |
| | Calcio Total (mg Ca/L) |
| | Cloruro (mg Cl-/L) |
| | Coliformes Totales (NMP/100 mL) |
| | E. coli (NMP/100 mL) |
| | Conductividad a 25°C (Us/cm) |
| | DBO5 (mgO2/L) |
| | DQO (mgO2/L) |
| | Dureza Cálctica (mg CaCO3/L) |
| | Dureza Total (mg CaCO3/L) |
| | Floruro (mg FI-/L) |
| | Fósforo Reactivo Disuelto (Ortofosfatos) (mg PO4-P/L) |
| | Fósforo Total (mg P/L) |
| | Magnesio (mg Mg/L) |
| | Manganeso Total (mg Mn/L) |

**R-PG-06: INFORME DE GESTIÓN PRIMER SEMESTRE AÑO 2023 – Versión 07.
CORPOURABA**

| | |
|--|------------------------------------|
| | Mercurio Total (ug Hg/L) |
| | Nitrito (mg NO2-N/L) |
| | Nitrogeno Total (mg N/L) |
| | Sólidos Disueltos (mg/L) |
| | Sólidos Suspendedos Totales (mg/L) |
| | Sólidos Totales (mg/L) |
| | Sulfato (mg SO4/L) |
| | Turbidez (NTU) |
| | pH (Unidades de pH) |
| | Nitrato (mg NO3/L) |
| | Sodio (mg Na/L) |
| | Potasio (mg K/L) |
| | Hierro Total (mg Fe/L) |
| | Cadmio Total (ug Cd/L) |
| | Plomo (ug Pb/L) |
| | Arsenico Total (ug As/L) |

Fuente : proyecto 3202 0900 07

**2.1.1.5. Proyecto: Conservación y restauración de áreas de importancia ambiental
3202 0900 07**

El proyecto agrupa de manera integral las gestiones relacionadas con el bosque, la flora silvestre y las gestiones en torno a la restauración activa y pasiva, establecida bajo las estrategias de incentivos a la conservación y Pago por Servicios Ambientales PSA.

Las acciones y metas del proyecto “Conservación y restauración de áreas de importancia ambiental”, determinadas por el PAI 2020-2023, son las siguientes:

Tabla 20 Acciones y metas del proyecto “Conservación y restauración de áreas de importancia ambiental”

| Acciones | Meta | Unidad Medida | Indicadores | Metas por año | | | | Total PAI 2020-2023 |
|---|---|---------------|---|---------------|-------|--------|------|---------------------|
| | | | | 2020 | 2021 | 2022 | 2023 | |
| Proceso de conservación y restauración forestal en áreas de importancia ambiental | 9.761 ha en conservación y/o restauración apoyadas con incentivos económicos u otras estrategias en zonas de producción campesina | Hectáreas | Número de ha en conservación y/o restauraciones apoyadas con incentivos económicos u otras estrategias en zonas de producción campesina | 9761 | 9761 | 8561 | 9761 | 9761 |
| | 21.465 ha bajo acuerdos de manejo forestal sostenible | Hectáreas | Número de ha bajo acuerdos de manejo forestal sostenible | | 2.000 | 19.465 | | 21.465 |
| | 100% de los municipios PDET con acciones de restauración forestal | Porcentaje | % de los municipios PDET con acciones de restauración forestal | 100% | 100% | 100% | 100% | 100% |

**R-PG-06: INFORME DE GESTIÓN PRIMER SEMESTRE AÑO 2023 – Versión 07.
CORPOURABA**

| Acciones | Meta | Unidad Medida | Indicadores | Metas por año | | | | Total PAI 2020-2023 |
|--|--|---------------|--|---------------|------|--------|------|---------------------|
| | | | | 2020 | 2021 | 2022 | 2023 | |
| Realizar procesos de recuperación y rehabilitación en áreas degradadas | 1041,58 ha de suelos degradados en recuperación o rehabilitación | Número | Número de ha de suelos degradados en recuperación o rehabilitación | | | 926,58 | 115 | 1041,58 |
| Procesos de reforestación en áreas de importancia ambiental (incluyen sembraton) | 997,96 hectáreas establecidas en áreas de importancia ambiental (incluye estrategia Sembraton) | Hectáreas | Hectáreas establecidas en áreas de importancia ambiental | 518 | 200 | 159,96 | 120 | 997,96 |

Fuente PAI 2020-2023

El cumplimiento de las metas para el primer semestre del año 2023 es el siguiente:

1. Acción: Proceso de conservación y restauración forestal en áreas de importancia ambiental

Meta anual: 9.761 ha en conservación y/o restauración, apoyadas con incentivos económicos u otras estrategias en zonas de producción campesina.

Avance: 82% de cumplimiento de la meta anual, correspondiente a **8010.9 ha** en conservación y/o restauración apoyadas con incentivos económicos u otras estrategias en zonas de producción campesina a través del mecanismo de pago por servicios ambientales (PSA), bajo la modalidad de BanCO2, con los siguientes resultados a la fecha:

Tabla 21: Relación de familias incorporada a junio 2023 al Programa PSA

| Municipio | Familias | Área (ha) | Valor Pagado |
|-------------------|----------|-----------|----------------|
| Abriaquí | 7 | 237,8 | \$ 22.800.000 |
| Apartadó | 207 | 2089,2 | \$ 128.488.052 |
| Arboletes | 26 | 61,4 | \$ 1.547.944 |
| Cañasgordas | 35 | 585,6 | \$ 12.600.000 |
| Carepa | 61 | 503,2 | \$ 42.720.266 |
| Chigorodó | 37 | 310,7 | \$ 38.400.000 |
| Dabeiba | 47 | 613,7 | \$ 2.400.000 |
| Frontino | 10 | 296,3 | \$ 25.147.172 |
| Giraldo | 17 | 56,8 | \$ 9.600.000 |
| Mutatá | 37 | 461 | \$ 33.850.000 |
| Necoclí | 8 | 269,4 | \$ 16.191.776 |
| Peque | 77 | 789,6 | |
| San Juan De Urabá | 25 | 34,9 | |
| San Pedro de U. | 43 | 282,2 | \$ 13.800.000 |
| Turbo | 37 | 663,1 | \$ 80.574.616 |
| Uramita | 27 | 170 | |

**R-PG-06: INFORME DE GESTIÓN PRIMER SEMESTRE AÑO 2023 – Versión 07.
CORPOURABA**

| Municipio | Familias | Área (ha) | Valor Pagado |
|----------------------|------------|---------------|-----------------------|
| Urrao | 48 | 586 | \$ 18.600.000 |
| Total general | 749 | 8010,9 | \$ 446.719.826 |

Fuente: proyecto 3202 0900 07

El PSA a la fecha, ha logrado incorporar o mantener a **749 familias** distribuidas en **17 municipios** (toda la jurisdicción, excepto Vigía del Fuerte y Murindó), que conservan 8010.9 hectáreas de bosque.

En materia de fuentes de financiación respecto a familias, área conservada y recursos, se tiene:

Tabla 22: Relación de fuentes de financiación respecto a familias, área conservada y recursos invertidos

| Fuente de financiación | Numero de fuentes | No. De familias | Área de bosque (ha) | pagos hasta junio |
|--------------------------|-------------------|-----------------|---------------------|-----------------------|
| AIRPLAN | 1 | 3 | 34,0 | \$ 8.684.658 |
| ANTIOQUIA ILUMINADA | 1 | 26 | 332,8 | \$ 49.477.625 |
| BANAFRUT | 2 | 30 | 861,5 | \$ 38.400.000 |
| CORPOURABA_AIA_Aproteg | 1 | 10 | 217,2 | \$ 26.800.000 |
| CORPOURABA_AIA_Sobretasa | 1 | 54 | 743,7 | \$ 131.747.172 |
| CORPOURABA_AIA_TSE | 1 | 20 | 619,5 | \$ 63.600.000 |
| EPM_AR | 2 | 54 | 810,1 | \$ 101.293.267 |
| VIAS DE LAS AMERICAS | 1 | 16 | 332,9 | \$ 24.767.104 |
| Gobant- Mpio-Masbosques | 14 | 536 | 4059,1 | \$ 1.950.000 |
| Total general | 24 | 749 | 8010,9 | \$ 446.719.826 |

Fuente: proyecto 3202 0900 07

El PSA para las áreas está orientada a dos líneas de conservación: Conservación del recurso hídrico (745 familias con 7824.9 ha) y Conservación de corredores de felinos (4 familias y 186 ha).

Tabla 23: Estructura del PSA respecto a líneas de inversión

| Línea de Conservación | Hídrico | | Felinos | | Total | | |
|-----------------------|-----------|----------|---------------------------|----------|---------------------------|----------|---------------------------|
| | Municipio | Familias | Área en Conservación (ha) | Familias | Área en Conservación (ha) | Familias | Área en Conservación (ha) |
| Abriaquí | | 7 | 237,8 | | | 7 | 237,8 |
| Apartadó | | 207 | 2089,2 | | | 207 | 2089,2 |
| Arboletes | | 26 | 61,4 | | | 26 | 61,4 |
| Cañasgordas | | 35 | 585,6 | | | 35 | 585,6 |
| Carepa | | 61 | 503,2 | | | 61 | 503,2 |
| Chigorodó | | 37 | 310,7 | | | 37 | 310,7 |
| Dabeiba | | 46 | 596,7 | 1 | 17,0 | 47 | 613,7 |
| Frontino | | 8 | 245,3 | 2 | 51,0 | 10 | 296,3 |
| Giraldo | | 17 | 56,8 | | | 17 | 56,8 |
| Mutatá | | 37 | 461,0 | | | 37 | 461,0 |
| Necoclí | | 7 | 151,4 | 1 | 118,0 | 8 | 269,4 |
| Peque | | 77 | 789,6 | | | 77 | 789,6 |
| San Juan de Urabá | | 25 | 34,9 | | | 25 | 34,9 |
| San Pedro de U. | | 43 | 282,2 | | | 43 | 282,2 |

**R-PG-06: INFORME DE GESTIÓN PRIMER SEMESTRE AÑO 2023 – Versión 07.
CORPOURABA**

| Línea de Conservación | Hídrico | | Felinos | | Total | |
|-----------------------|------------|---------------------------|----------|---------------------------|------------|---------------------------|
| Municipio | Familias | Área en Conservación (ha) | Familias | Área en Conservación (ha) | Familias | Área en Conservación (ha) |
| Turbo | 37 | 663,1 | | | 37 | 663,1 |
| Uramita | 27 | 170,0 | | | 27 | 170,0 |
| Urrao | 48 | 586,0 | | | 48 | 586,0 |
| Total general | 745 | 7824,9 | 4 | 186,0 | 749 | 8010,88 |

Fuente: proyecto 3202 0900 07

Respecto a la ubicación en áreas Protegidas y entorno local de páramos, se tiene:

Tabla 24: PSA respecto a áreas protegidas y entorno local de páramos

| Área Protegida | No. De familias | Área de bosque con PSA (ha) |
|--|-----------------|-----------------------------|
| Distrito Regional de Conservación de Suelos Peque | 35 | 300,15 |
| DRMI_Alto de Insor | 1 | 64,85 |
| DRMI_Serrania de Abibe | 147 | 1033,085 |
| DRMI Ensenada de Rionegro, los bajos aledaños, las ciénagas de Marimonda y El Salado | 3 | 25,34 |
| Reserva de la sociedad civil | 1 | 3,1 |
| Reserva Nacional Protectora | 1 | 70,65 |
| Entorno local del Páramo Frontino- Urrao "Del Sol- Las Alegrías" | 8 | 211,5 |
| Total general | 196 | 1708,7 |

Fuente: proyecto 3202 0900 07

En cuanto a la ubicación de las familias y las áreas de conservación según Áreas protegidas, entorno local de páramos por municipio, la distribución es la siguiente:

Tabla 25: Distribución del PSA en áreas de importancia ambiental y áreas protegidas

| Municipio | Total Familias | Total Áreas de Conservación (ha) | DRMI_Serrania de Abibe | | DRMI_Alto Insor | | DRMI Ensenada de Rionegro | | DCS Peque | | RFPN Carauta | | Entorno de Páramos | | RSC | |
|-------------|----------------|----------------------------------|------------------------|-----------|-----------------|-----------|---------------------------|-----------|-----------|-----------|--------------|-----------|--------------------|-----------|------|-----------|
| | | | Flia | Área (ha) | Flia | Área (ha) | Flia | Área (ha) | Flia | Área (ha) | Flia | Área (ha) | Flia | Área (ha) | Flia | Área (ha) |
| Abriaquí | 4 | 178,6 | | | | | | | | | | | 4 | 178,6 | | |
| Apartadó | 91 | 559,76 | 91 | 559,8 | | | | | | | | | | | | |
| Cañasgordas | 1 | 64,9 | | | 1,0 | 64,9 | | | | | | | | | | |
| Carepa | 55 | 451,99 | 55 | 452,0 | | | | | | | | | | | | |
| Chigorodó | 1 | 21,34 | 1 | 21,3 | | | | | | | | | | | | |

**R-PG-06: INFORME DE GESTIÓN PRIMER SEMESTRE AÑO 2023 – Versión 07.
CORPOURABA**

| Municipio | Total Familias | Total Áreas de Conservación (ha) | DRMI_Serrania de Abibe | | DRMI_Alto Insor | | DRMI Ensenada de Rionegro | | DCS Peque | | RFPN Carauta | | Entorno de Páramos | | RSC | |
|---------------|----------------|----------------------------------|------------------------|-----------|-----------------|-----------|---------------------------|-----------|-----------|-----------|--------------|-----------|--------------------|-----------|------|-----------|
| | | | Flia | Área (ha) | Flia | Área (ha) | Flia | Área (ha) | Flia | Área (ha) | Flia | Área (ha) | Flia | Área (ha) | Flia | Área (ha) |
| Frontino | 1 | 70,7 | | | | | | | | | 1 | 70,7 | | | | |
| Giraldo | 2 | 13,1 | | | | | | | | | | | 2 | 13,1 | | |
| Necoclí | 4 | 28,4 | | | | | 3 | 25,3 | | | | | | | 1 | 3,1 |
| Peque | 35 | 300,1 | | | | | | | 35 | 300,1 | | | | | | |
| Urrao | 2 | 19,8 | | | | | | | | | | | 2 | 19,8 | | |
| Total general | 196 | 1708,68 | 147 | 1033,08 | 1 | 64,9 | 3 | 25,3 | 35 | 300,1 | 1 | 70,7 | 8 | 211,5 | 1 | 3,1 |

Fuente: proyecto 3202 0900 07

Se mantiene la vinculación de dos nuevas empresas regionales- Corporaciones de Trabajadores de BANAFRUT y la Fundación Social “FUNDAFRUT” (Acta 2- Convenio 124-2021) que aportaron recursos para los componentes de:

- 820 ha de bosque conservado en áreas de importancia estratégica que vincula 30 familias
- Fortalecimiento de 23 Sistemas de Producción sostenibles (producción de mieles)
- Estrategia de educación y comunicaciones relacionadas con campañas de conservación.
- Seguimiento y monitoreo participativo con las comunidades que hacen parte de los sitios a conservar.

Para la vigencia 2023 se ejecuta el Acta 1 del convenio CT-2022-00632 con la modificación 1, con una adición de 306 millones con los siguientes resultados:

- 335 ha de bosque conservado con 15 familias vinculadas a PSA
- 220 ha Nuevas de bosque conservado que permiten vincular a 40 familias Nuevas
- 220 ha en rastrojo priorizadas e identificadas enriquecidas con restauración activa y pasiva
- 135 hectáreas en rastrojo con restauración activa
- 65 ha en rastrojo con restauración pasiva
- Estrategia de educación y comunicaciones

Meta anual: 100% de los municipios PDET con acciones de restauración forestal

Avance: 80%, de donde se registran acciones en ocho municipios PDET para un impacto en 651 familias y un área 5597.37 hectáreas

**R-PG-06: INFORME DE GESTIÓN PRIMER SEMESTRE AÑO 2023 – Versión 07.
CORPOURABA**

Tabla 26 Acciones de restauración forestal en municipios PDET

| PDET | PSA | | Áreas restauradas | | Áreas restauradas con mantenimiento | | Áreas diagnosticadas para mantenimiento | | Total | |
|----------------------|------------|----------------|-------------------|----------------|-------------------------------------|----------------|---|----------------|------------|----------------|
| | Municipio | No. de predios | Área (ha) en PSA | No. de predios | Área (ha) | No. de predios | Área (ha) | No. de predios | Área (ha) | No. de predios |
| Apartadó | 207 | 2089,2 | 2 | 1,45 | 16 | 18 | | | 225 | 2108,65 |
| Carepa | 61 | 503,2 | | | 7 | 10 | | | 68 | 513,2 |
| Chigorodó | 37 | 310,7 | | | 12 | 14 | | | 49 | 324,7 |
| Dabeiba | 47 | 613,7 | | | | | | | 47 | 613,7 |
| Mutató | 37 | 461 | | | 2 | 2 | | | 39 | 463 |
| Necoclí | 8 | 269,4 | | | | | | | 8 | 269,4 |
| San Pedro de U. | 43 | 282,2 | 1 | 0,68 | 64 | 107 | | | 108 | 389,88 |
| Turbo | 37 | 663,1 | 4 | 1,27 | 10 | 13 | 56 | 237,47 | 107 | 914,84 |
| Vigía del Fuerte | | | | | | | | | | |
| Murindó | | | | | | | | | | |
| Total general | 477 | 5192,50 | 7 | 3,40 | 111 | 164 | 56 | 237,47 | 651 | 5597,37 |

Fuente: proyecto 3202 0900 07

En materia de PSA y para los municipios PDET se cuenta con financiación para 8 municipios, con participación de 477 familias para un área en PSA de 5192.5 ha.

En cuanto a restauración se registran acciones en dos municipios para un total de 7 predio y 3,4 ha.

En cuanto a acciones de mantenimiento de la restauración se cuenta con la participación de 111 familias y un área con mantenimiento de 164.

Meta anual: 115 has de suelos degradados en recuperación o rehabilitación

Avance: 100% del cumplimiento de meta con 244.46 ha a las que se le han desarrollado actividades diagnóstico en campo para determinar estado de la recuperación o rehabilitación, necesidad de implementación de prácticas silvícolas para el mantenimiento y si hay voluntad o no del dueño del predio para desarrollarlo.

El balance del de las áreas diagnosticadas en 2023 es el siguiente:

Tabla 27 Área diagnosticada en suelos degradados

| Municipio | Número de Usuarios | Áreas diagnosticadas (ha) |
|---------------------------------|--------------------|---------------------------|
| Peque | 6 | 6,99 |
| Turbo- Proyecto FONAM 2021-2022 | 56 | 237,47 |
| Veredas | | |
| <i>Qda. Los Indios</i> | 10 | 37,7 |
| <i>Manuel Cuelo</i> | 9 | 54,34 |
| <i>Playona</i> | 9 | 29,2 |
| <i>Las Mercedes</i> | 14 | 69,13 |
| <i>Caobal</i> | 6 | 20,4 |
| <i>San Felipe</i> | 8 | 26,7 |
| Total | 62 | 244,46 |

Fuente: proyecto 3202 0900 07

**R-PG-06: INFORME DE GESTIÓN PRIMER SEMESTRE AÑO 2023 – Versión 07.
CORPOURABA**

Meta anual: 120 hectáreas establecidas en áreas de importancia ambiental (incluye estrategia Sembraton)

Avance: 62%, correspondiente a 74,9 ha y 74.815 plántulas en los municipios de Apartadó, Arboletes, Abriaquí, Cañasgordas, Dabeiba, Giraldo, Frontino, Peque, San Pedro de Urabá, Turbo y Urrao.

Tabla 28 Área restaurada y número de plántulas sembradas

| Municipios | No. De usuarios | Áreas restauradas (ha) | No. De plántulas |
|--|-----------------|------------------------|------------------|
| Iniciativa comunitaria-municipal | | | |
| Apartadó | 2 | 1,45 | 1.450 |
| Arboletes | 2 | 0,13 | 130 |
| San Pedro de U | 1 | 0,68 | 700 |
| Turbo | 4 | 1,27 | 1.091 |
| Dabeiba | 2 | 0,5 | 500 |
| Peque | 2 | 0,65 | 730 |
| Total Iniciativas 6 municipios | 13 | 4,68 | 4.601 |
| Proyecto CORPOURABA - MASBOSQUES-Nutressa | | | |
| Abriaquí | 6 | 6,27 | 6.266 |
| Cañasgordas | 13 | 17,56 | 17.560 |
| Frontino | 1 | 0,75 | 750 |
| Giraldo | 21 | 29,66 | 29.658 |
| Urrao | 12 | 15,98 | 15.980 |
| Subtotal Nutressa- 5 municipios | 53 | 70,21 | 70.214 |
| Total Restauración | 66 | 74,89 | 74.815 |

Fuente: proyecto 3202 0900 07

PROGRAMA 3207. GESTIÓN INTEGRAL DE MARES, COSTAS Y RECURSOS ACUÁTICOS

Tiene como objetivo conservar los ecosistemas costeros y marinos estratégicos y sus servicios ecosistémicos, mediante la implementación de acciones de rehabilitación y/o restauración en áreas críticas y la gestión de la contaminación y riesgos naturales y climáticos.

2.2.1 Subprograma 0900. Intersectorial Medio Ambiente

2.2.1.1 Proyecto: Conservación y manejo de los recursos marinos costeros en la UAC⁶ del Darién – 3207 0900 08

El proyecto tiene como objetivo conservar los Recursos Marinos Costeros en La UAC Darién jurisdicción de CORPOURABA

Las acciones y metas del proyecto “Conservación y manejo de los recursos marinos costeros en la UAC del Darién”, determinadas por el PAI 2020-2023, son las siguientes:

⁶ UAC: Unidad Ambiental Costera

**R-PG-06: INFORME DE GESTIÓN PRIMER SEMESTRE AÑO 2023 – Versión 07.
CORPOURABA**

Tabla 29 Acciones y metas del proyecto “Conservación y manejo de los recursos marinos costeros en la UAC del Darién

| Acción | Meta | Unidad Medida | Indicadores | Metas por año | | | | Total PAI 2020-2023 |
|--|---|---------------|---|---------------|------|------|------|---------------------|
| | | | | 2020 | 2021 | 2022 | 2023 | |
| Restauración de áreas de manglar | 200 hectáreas de manglar restauradas | Hectáreas | Número ha manglar restauradas | 38,7 | 61,3 | 100 | | 200 |
| Restauración y protección de la línea de costa por medio de la revegetalización de playas en los municipios de Turbo y Arboletes | 3.2 hectáreas restauradas | Hectáreas | Hectáreas restauradas en ecosistemas costeros | | | 3.2 | | 3.2 |
| Identificación y caracterización de posibles comunidades bentónicas sésiles en el mar Caribe Antioqueño | 1 documento con la identificación y caracterización de las comunidades bentónicas sésiles | Número | Documento con la identificación y caracterización de las comunidades bentónicas | | | 1 | | 1 |
| Monitoreo a los bosques de manglar | 20 parcelas manglar permanentes monitoreadas | Número | Número de parcelas manglar permanentes monitoreadas | 20 | 20 | 20 | 20 | 20 |
| Zonificación del plan de manejo de manglar | Ajuste de la zonificación y Plan de Manejo del manglar | Número | Ajuste de la zonificación y al PM del manglar | | | | 1 | 1 |
| Monitoreo a líneas de costa y ecosistemas de playa | 4 línea de costa y ecosistema de playa monitoreadas | Número | Línea de costa y ecosistema de playa monitoreadas | 4 | 4 | 4 | 4 | 4 |
| | 5 jornada de sensibilización y limpieza de playas en los municipios costeros | Número | Número de jornada de sensibilización limpieza de playa realizadas | | | 5 | | 5 |
| Implementación de la red de monitoreo de calidad del agua marina | 100% de la red de Monitoreo de la calidad de las aguas costeras y marina | Porcentaje | Porcentaje de la red de Monitoreo de la calidad de las aguas costeras y marina | 100% | 100% | 100% | 100% | 100% |
| Estudio de riesgo costero | Porcentaje de Estudio de riesgo costero en el sector Turbo | Porcentaje | Porcentaje de Estudio de riesgo costero en el sector Turbo | 1 | | | | 1 |
| Monitoreo, operación y mantenimiento de la boya meteorológica marina Akuará | 2 seguimientos a la Boya meteorológica Akuará | Número | Número de seguimientos a la Boya, incluido el mantenimiento y tratamiento de datos oceanográficos | | | 2 | | 2 |
| Realizar modelo de Susceptibilidad ambiental de la AUC - Darién | Modelo de susceptibilidad ambiental aplicado en la UAC DARIEN | Número | Modelo de susceptibilidad ambiental aplicado en la UAC DARIEN | 50% | 50% | | | 100% |

Fuente PAI 2020-2023

El cumplimiento de las acciones y metas del proyecto “Conservación y manejo de los recursos marinos costeros en la UAC del Darién” para el primer semestre del año 2023, es el siguiente:

1. Acción: Monitoreo a los bosques de manglar

Meta anual: 20 parcelas de manglar permanente monitoreadas.

Avance: 50%, mediante el mantenimiento y remarcación de 12 parcelas de monitoreo de manglar en los municipios de Necoclí, San Juan de Urabá y Turbo, el monitoreo se realiza con el fin de adelantar acciones de conservación y restauración según lo estipulado en los

**R-PG-06: INFORME DE GESTIÓN PRIMER SEMESTRE AÑO 2023 – Versión 07.
CORPOURABA**

lineamientos nacionales de ecosistemas de manglar, en el marco de la unidad ambiental Costera del Darién.

Tabla 30 Parcelas de manglar monitoreadas

| Sector | Estación | Municipio | Parcela | N° PPC | Fecha de Monitoreo |
|------------------------------|----------------------|-------------------|------------------------|--------|--------------------|
| Costado Oriental o zona Este | Puerto Cesar | Turbo | Puerto Cesar | 18 | 16/05/2023 |
| | Punta Coquito | Turbo | Punta Coquito | 20 | 16/05/2023 |
| | Pta. de las Vacas | Turbo | Punta de Las Vacas | 2 | 17/05/2023 |
| | Río Caimán nuevo | Turbo | Caimán Nuevo | 15 | 24/05/2023 |
| | Bahía el Uno | Turbo | Bahía El Uno | 1 | 17/05/2023 |
| | Punta Yarumal | Turbo | Yarumal | 3 | 17/05/2023 |
| | Río Caimán viejo | Necoclí | Caimán Viejo | 19 | 24/05/2023 |
| | Caño Urabalito | Necoclí | Urabalito | 16 | 07/06/2023 |
| Ensenada de Rionegro | Ensenada de Rionegro | Necoclí | Ensenada de Rionegro1 | 13 | 07/06/2023 |
| | | Necoclí | Ensenada de Rionegro 2 | 14 | 07/06/2023 |
| Costa Norte o Caribe | Río Damaquiel | San Juan de Urabá | Damaquiel | 4 | 08/6/2023 |

Fuente: Proyecto 3207 0900 08

2. Acción: Zonificación del plan de manejo de manglar

Meta anual: 1 Ajuste de la zonificación y Plan de Manejo del manglar

Avance: 0%.

3. Acción: Monitoreo a líneas de costa y ecosistemas de playa

Meta anual: 4 líneas de costa y ecosistemas de playa monitoreados.

Avance: 10%, representado en el alistamiento y programación del monitoreo para cuatro líneas de costa y ecosistemas

4. Acción: Implementación de la red de monitoreo de calidad del agua marina

Meta anual: 100% de la red de Monitoreo de la calidad de las aguas costeras y marina

Avance: 50% de implementación de la red de monitoreo de calidad de aguas costeras y marinas, mediante el monitoreo en 28 estaciones ubicadas en las principales playas urbanas y desembocaduras de los ríos Turbo, Necoclí, San Juan de Urabá y Arboletes, con el propósito de conocer el índice de calidad de las aguas marinas y costeras y generar elementos e insumos importantes que contribuyan al mejoramiento de la calidad del recurso hídrico.

Tabla 31 Estaciones de monitoreo de la calidad ambiental costera y marina

| CÓDIGO CORPOURABA | ESTACIÓN | Municipio | PRIMERA CAMPAÑA | COORDENADA | | | | | |
|-------------------|--------------------------|-----------|-----------------|------------|----|-------|-----|----|-------|
| | | | | N | | | W | | |
| DGI001 | Playa Arboletes | Arboletes | 9/03/2023 | 8 | 51 | 21.43 | -76 | 25 | 35.10 |
| DGI031 | Desembocadura río Volcán | | 9/03/2023 | 8 | 51 | 22.28 | -76 | 25 | 30.61 |
| DGI032 | Desembocadura río Hóbo | | 9/03/2023 | 8 | 50 | 46.51 | -76 | 26 | 27.22 |

**R-PG-06: INFORME DE GESTIÓN PRIMER SEMESTRE AÑO 2023 – Versión 07.
CORPOURABA**

| CÓDIGO CORPOURAB A | ESTACIÓN | Municipio | PRIMERA CAMPAÑA | COORDENADA | | | | | |
|--------------------------|---|----------------------|--------------------|------------|-------|-------|-----|-------|-------|
| | | | | N | | | W | | |
| DGI028 | Desembocadura río San Juan | San Juan de Urabá | 9/03/2023 | 8 | 46 | 52.60 | -76 | 30 | 50.10 |
| DGI033 | Playa Uveros | | 9/03/2023 | 8 | 44 | 56.61 | -76 | 34 | 46.66 |
| DGI034 | Desembocadura río Damaquiel | | 9/03/2023 | 8 | 44 | 30.23 | -76 | 36 | 14.53 |
| DGI042 | Playa Bobalito | Necoclí | 8/03/2023 | 8 | 34 | 50 | -76 | 54 | 49 |
| DGI002 | Desembocadura río Mulatos | | 9/03/2023 | 8 | 38 | 45.73 | -76 | 43 | 54.44 |
| DGI004 | Ensenada de Rionegro | | 8/03/2023 | 8 | 32 | 4.80 | -76 | 55 | 11.18 |
| DGI005 | Desembocadura río Necoclí | | 8/03/2023 | 8 | 28 | 29.18 | -76 | 48 | 25.57 |
| DGI007 | Playa Necoclí | | 13/03/2023 | 8 | 25 | 13.40 | -76 | 47 | 8.74 |
| DGI008 | Playa El Totumo | | 13/03/2023 | 8 | 19 | 48.48 | -76 | 45 | 13.91 |
| DGI038 | Desembocadura río Caimán Nuevo | | 15/03/2023 | 8 | 15 | 58.68 | -76 | 46 | 30.55 |
| DGI009 | Playa la Martina | | 13/03/2023 | 8 | 10 | 4.43 | -76 | 44 | 22.24 |
| DGI010 | Playa Turbo | | 13/03/2023 | 8 | 5 | 47.77 | -76 | 44 | 29.54 |
| DGI011 | Desembocadura río Currulao | | 15/03/2023 | 8 | 1 | 5.02 | -76 | 44 | 38.54 |
| DGI012 | 1 Km arriba río Currulao | 13/03/2023 | 8 | 1 | 23.32 | -76 | 42 | 56.49 | |
| DGI013 | Desembocadura río León | 15/03/2023 | 8 | 56 | 16.64 | -76 | 45 | 5.68 | |
| DGI014 | 1 Km arriba río León | 15/03/2023 | 8 | 55 | 29.43 | -76 | 44 | 33.99 | |
| DGI015 | 1 Km Afuera río León (fondeadero Bahia Colombia) | 15/03/2023 | 8 | 56 | 53.00 | -76 | 46 | 7.10 | |
| DGI018 | Desembocadura Atrato - Boca Matuntugo | 15/03/2023 | 8 | 8 | 17.99 | -76 | 49 | 48.51 | |
| DGI020 | 1 Km afuera Atrato (Golfo de Urabá) | 15/03/2023 | 8 | 8 | 47 | -76 | 48 | 57 | |
| DGI027 | Muelle de la Armada | 15/03/2023 | 8 | 4 | 1.62 | -76 | 44 | 5.04 | |
| DGI030 | 1Km afuera boca Leoncito (Fondeadero) | 15/03/2023 | 8 | 0 | 03.5 | -76 | 51 | 00.7 | |
| DGI039 | Desembocadura río Guadualito | 15/03/2023 | 8 | 2 | 29.48 | -76 | 44 | 7.12 | |
| DGI040 | Desembocadura Río Turbo | 15/03/2023 | 8 | 7 | 13 | -76 | 45 | 39 | |
| DGI041 | 1 km arriba río Turbo (bocatoma) | 13/03/2023 | 8 | 7 | 41 | -76 | 8 | 23.00 | |
| NUEVA | Desembocadura río Atrato (Bocas del Atrato) | 15/03/2023 | 8 | 5 | 40 | -76 | 49 | 23.00 | |

Fuente: Proyecto 3207 0900 08

**R-PG-06: INFORME DE GESTIÓN PRIMER SEMESTRE AÑO 2023 – Versión 07.
CORPOURABA**

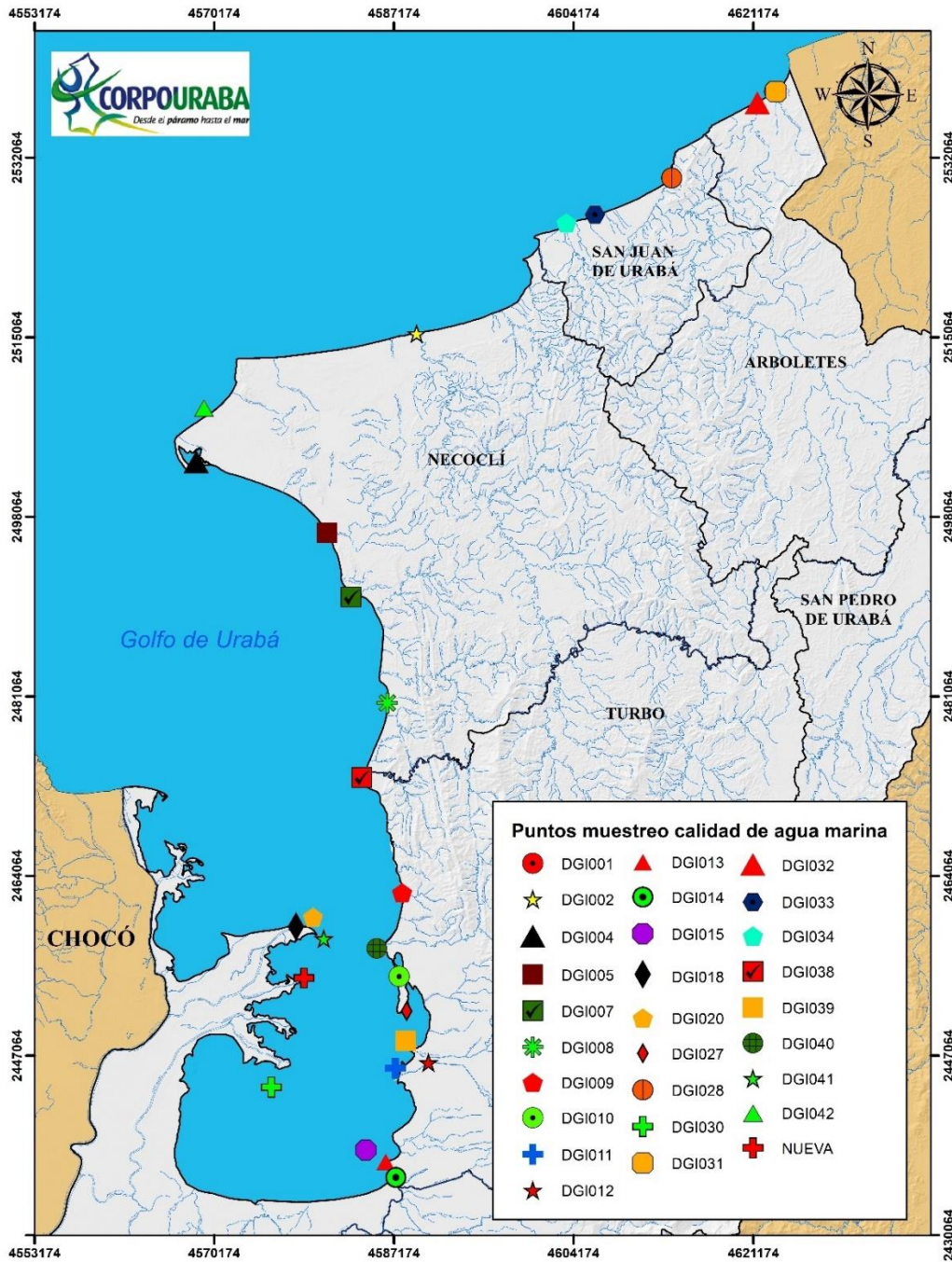


Ilustración 10 Puntos objeto de monitoreo y la fecha de los mismos

LÍNEA ESTRATÉGICA 3. GESTIÓN DEL RECURSO HÍDRICO

3.1. PROGRAMA 3203. GESTIÓN INTEGRAL DEL RECURSO HÍDRICO

Desarrollar una gestión integral del recurso hídrico para mejorar su calidad y disponibilidad en los 19 municipios de la jurisdicción, así como la funcionalidad de los sistemas naturales y productivos; teniendo presente la política nacional y los contextos territoriales e institucionales.

3.1.1. Subprograma 0900. Intersectorial Medio Ambiente

3.1.1.1 Proyecto: Formulación e implementación de instrumentos de manejo y planificación del recurso hídrico 3203 0900 01

Con este proyecto se avanza en los procesos de implementación del componente programático de los POMCAS⁷ y los demás instrumentos de planificación del recurso hídrico existentes en la Corporación y avanzar en el conocimiento de la oferta de aguas subterráneas en la zona norte de la jurisdicción.

Las acciones y metas del proyecto “Formulación e implementación de instrumentos de manejo y planificación del recurso hídrico”, determinadas por el PAI 2020-2023 son las siguientes:

Tabla 32 Acciones y metas del proyecto “Formulación e implementación de instrumentos de manejo y planificación del recurso hídrico”

| Acción | Meta | Unidad Medida | Indicadores | Metas por año | | | | Total PAI 2020-2023 |
|--|--|---------------|--|---------------|------|------|------|---------------------|
| | | | | 2020 | 2021 | 2022 | 2023 | |
| Compromisos con comunidades étnicas en consultas previas | 10 comunidades Étnicas con acuerdos protocolizados ejecutados | Número | Número de Comunidades Étnicas con acuerdos protocolizados ejecutados | 2 | 2 | 3 | 3 | 10 |
| Implementación POMCAS | 12 acciones y/o proyectos implementados o cofinanciados en el marco de los POMCAS. | Número | Número de proyectos implementados o cofinanciados | 3 | 3 | 3 | 3 | 12 |
| Estrategia de gobernabilidad del recurso hídrico | 1 estrategia de gobernabilidad con los actores del recurso hídrico | Número | Número de estrategia de gobernabilidad con los actores del recurso hídrico | 1 | 1 | 1 | 1 | 1 |
| Implementación POMCAS y PMA | 4 documentos de Seguimiento a la ejecución de los POMCAS y PMA | Número | Documentos de Seguimiento a la ejecución de los POMCAS y PMA | 1 | 1 | 1 | 1 | 4 |

⁷ POMCAS: Plan de Ordenamiento y Manejo de Cuencas Hidrográficas

**R-PG-06: INFORME DE GESTIÓN PRIMER SEMESTRE AÑO 2023 – Versión 07.
CORPOURABA**

| Acción | Meta | Unidad Medida | Indicadores | Metas por año | | | | Total PAI 2020-2023 |
|--|---|---------------|--|---------------|------|------|------|---------------------|
| | | | | 2020 | 2021 | 2022 | 2023 | |
| Reglamentación de corrientes | 100% de Reglamentación de la corriente río Apartadó | Porcentaje | % de cuerpos de agua con reglamentación del uso de las aguas | 100% | | | | 100% |
| Fase de aprestamiento de la formulación del POMCA de los ríos directos río Cauca (MD) río San Juan – Ituango (código NSS 2621-01). | 100% de la fase de aprestamiento | Porcentaje | % de Avance en formulación y/o ajuste de los planes de ordenación y manejo de cuencas (POMCAS), planes de manejo de acuíferos (PMA) y planes de manejo de microcuencas (PMM) | 75% | | 25% | | 100% |
| Aprobación del POMCA de los ríos directos al río Cauca (MD) río San Juan – Ituango (código NSS 2621-01) | 100% aprobación | Porcentaje | % de avance en formulación y/o ajuste de los planes de ordenación y manejo de cuencas (POMCAS), planes de manejo de acuíferos (PMA) y planes de manejo de microcuencas (PMM) | | | 100% | | 100% |
| Aprobación del POMCA del río canaleta, los córdobas y otros arroyos localizada en los departamentos de Antioquia y córdoba – NSS (1204-01) | 100% aprobación | Porcentaje | % de avance en formulación y/o ajuste de los planes de ordenación y manejo de cuencas (POMCAS), planes de manejo de acuíferos (PMA) y planes de manejo de microcuencas (PMM) | | | 100% | | 100% |

Fuente PAI 2020-2023

El cumplimiento de las acciones y metas del proyecto en el semestre 1- 2023 es el siguiente:

1. Acción: Compromisos con comunidades étnicas en consultas previas

Meta anual: 3 comunidades étnicas con acuerdos protocolizados ejecutados.

Logro: 50%, mediante las siguientes acciones:

Durante el primer semestre de 2023 se están ejecutando acciones en los acuerdos protocolizados de 3 comunidades étnicas:

1. Resguardo Indígena Yaberarado: cumplimiento de 2 de 5 acuerdos protocolizados (40%).
2. Resguardo Indígena Las Palmas: cumplimiento de 6 de 6 acuerdos protocolizados (100%).

**R-PG-06: INFORME DE GESTIÓN PRIMER SEMESTRE AÑO 2023 – Versión 07.
CORPOURABA**

3. Resguardo Indígena Jaikerazavi: cumplimiento de 3 de 4 acuerdos protocolizados (75%).
Los acuerdos fueron realizados durante la formulación del POMCA río León de lo cual se tiene como avance la siguiente tabla:

Tabla 33 Acuerdo Protocolizados comunidades étnicas POMCA río León

| Comunidad | Acuerdo | Fecha | Actividad |
|----------------|---|--|--|
| RI Jaikerazavi | Acuerdo 1: CORPOURABA se compromete a gestionar la priorización para el fortalecimiento de la guardia indígena dentro del resguardo, esto se realizará a partir del segundo año de implementación del POMCA | Cumplido | Durante la vigencia 2022 |
| RI Jaikerazavi | Acuerdo 2: CORPOURABA se compromete a generar actividades de establecimiento, mantenimiento de la cobertura vegetal en aquellos lugares donde se han identificados sitios de deslizamientos y remoción en masa. Lo anterior en un plazo del tercer año a partir de la implementación del POMCA | CUMPLIDO. | Seguimiento MININTERIOR 2021 |
| RI Jaikerazavi | Acuerdo 3: CORPOURABA se compromete a hacer seguimiento de extracción de materiales del río y verificar si hay títulos mineros en el área. Esta actividad es transversal a la implementación del POMCA | CUMPLIDO. Seguimiento MININTERIOR 2021 | Durante la vigencia 2021 |
| RI Jaikerazavi | Acuerdo 4: CORPOURABA se compromete a hacer seguimiento a la calidad de agua en el agua del resguardo y socializar los resultados a los habitantes del sector | Parcialmente | Durante la vigencia 2022 Se encuentra pendiente socializar los resultados a la comunidad. |
| TI La Palma | Acuerdo 1: CORPOURABA se compromete a reforestar y mantener un porcentaje de las áreas identificadas dentro del resguardo como críticas y los nacimientos de quebradas y ríos. A partir del tercer año de implementación del POMCA | CUMPLIDO. | Seguimiento MININTERIOR 2021 |
| TI La Palma | Acuerdo 2: CORPOURABA se compromete a realizar acciones de Control y Vigilancia para identificar el tráfico de madera ilegal en la zona de resguardo, pero este acuerdo debe ir de la mano con la participación y veeduría de la comunidad. Estas actividades se estarán realizando a partir del primer año luego de la adopción del POMCA | CUMPLIDO. Seguimiento MININTERIOR 2021 | Seguimiento MININTERIOR 2021 |
| TI La Palma | Acuerdo 3: CORPOURABA se compromete a capacitar a la comunidad en la elaboración e implementación de un programa de residuos sólidos de manera que se aprenda a separar en la fuente y hacer mayor control y desestimular el uso de residuos. Se estará implementando a partir de la publicidad del POMCA | Cumplido | Actividades realizadas durante 2022. El 18 de febrero de 2023 se realiza jornada de capacitación en importancia de la práctica del reciclaje y jornada de recolección de residuos. El 21 de junio de 2023 se realizó una jornada de revisión de estado de acuerdos y se construyó la estrategia de manejo de residuos, priorizando la reducción como principal medida, luego el Reuso y seguidamente el Reciclaje. también se consideró para los residuos que no se presten para esto sacarlos del resguardo de manera individual. Adicionalmente se le entrego a la comunidad una estación de separación de residuos Pendiente elaborar y socializar el |

**R-PG-06: INFORME DE GESTIÓN PRIMER SEMESTRE AÑO 2023 – Versión 07.
CORPOURABA**

| Comunidad | Acuerdo | Fecha | Actividad |
|-------------------------|--|--|---|
| | | | programa para el manejo de los residuos sólidos. |
| TI La Palma | Acuerdo 4: CORPOURABA se compromete a convocar a los líderes del resguardo indígena a los comités de plaguicidas que se realicen en la corporación con el fin de que estos integrantes concreten medidas de seguimiento de esta actividad y se reduzca la dispersión de este contaminante en el área del resguardo indígena, su implementación será a partir de la adopción del POMCA, en atención a que ya se iniciaron los acercamientos entre la empresa de plaguicida y algunos gobernadores de la comunidad, se sugiere realizar el seguimiento al cumplimiento de la compensación por parte de la empresa | CUMPLIDO. | Seguimiento MININTERIOR 2021 |
| TI La Palma | Acuerdo 5: CORPOURABA apoyara la gestión de la infraestructura para el saneamiento básico del resguardo a través de consecución de tanques familiares donde se pueda recolectar aguas lluvias y se generen capacitaciones a partir del tratamiento de esta agua para consumo | CUMPLIDO. | Seguimiento MININTERIOR 2021 |
| TI La Palma | Acuerdo 6: CORPOURABA se compromete a realizar tres talleres cada seis meses a partir de la implementación del POMCA, los temas a trabajar son: manejo de Fauna silvestre, gestión de residuos sólidos, cuidado y protección de la biodiversidad, bondades del mundo vegetal, gestión del recurso hídrico, realizar proyectos de reforestación durante la implementación del POMCA | Cumplido | <u>Durante la vigencia 2022</u> |
| RI Yaberarado y Polines | Acuerdo 1. CORPOURABA se compromete a realizar tres (3) talleres cada seis (6) meses con el fin de promover las actividades de Producción Limpia enfocada desde la Política Nacional de Negocios Verdes, especialmente talleres con integrantes de la comunidad. Se ejecutará a partir de la adopción del POMCA. | Cumplido | Durante vigencia 2022 |
| RI Yaberarado y Polines | Acuerdo 2: CORPOURABA se compromete a generar programas de alertas tempranas en la comunidad para enseñar a los interesados de la misma a monitorear la lluvia y detectar tempranamente la predisposición a una inundación o evento del riesgo, este proyecto se denominará "CRECIENDO" y además se articulará esta información obtenida a los comités municipales de la gestión del riesgo. a partir de la implementación del POMCA | CUMPLIDO. Seguimiento MININTERIOR 2021 | Seguimiento MININTERIOR 2021 |
| RI Yaberarado y Polines | Acuerdo 3. CORPOURABA se compromete a realizar el fortalecimiento de la guardia indígena dentro del resguardo. esto se realiza a partir del segundo año de implementación del POMCA | Parcialmente | Durante vigencia 2022 |
| RI Yaberarado y Polines | Acuerdo 4. CORPOURABA se compromete a realizar programas de mantenimiento y reforestación en nacimiento de quebradas, ríos y en los márgenes de ríos identificadas a través de la formulación del POMCA. A partir de la adopción del instrumento de planificación. Además se realizará el monitoreo de la subcuenca de Guapa Alto | Pendiente | Durante vigencia 2022 |
| RI Yaberarado y Polines | Acuerdo 5. CORPOURABA se compromete a realizar tres (3) talleres cada 6 meses a partir de la implementación del POMCA, los temas a trabajar son: manejo de Fauna Silvestre, gestión de residuos sólidos, cuidado y protección de la biodiversidad, bondades del mundo vegetal, gestión del recurso hídrico, realizar proyectos de reforestación durante la implementación del POMCA. | Parcialmente | Durante vigencia 2022 |

Fuente: Proyecto 3203 0900 01

2. Acción: Implementación POMCAS

Meta anual: Tres (3) Acciones y/o proyectos implementados o cofinanciados en el marco de los POMCAS

Logro: 0%.

Se encuentran en gestiones de contratación.

3. Acción: Estrategia de gobernabilidad del recurso hídrico

Meta anual: Una (1) estrategia de gobernabilidad con los actores del recurso hídrico.

Logro: 0%.

Se encuentran en gestiones de contratación.

4. Acción: Implementación POMCAS y PMA⁸

Meta anual: Un (1) documento de seguimiento a la ejecución de los POMCAS y PMA

Logro: 0%.

Se encuentran en gestiones de contratación.

3.1.1.2 Proyecto: Administración y gestión del recurso hídrico superficial y subterráneo 3203 0900 05

Con el proyecto se realiza el monitoreo de las aguas (superficiales y subterráneas), enfocado a la toma de decisiones, para lo cual es importante dar continuidad a procesos que se adelantan desde 2003, tanto en las aguas superficiales como subterráneas. En ese propósito, también es necesario emprender la exploración de nuevas áreas, que por insuficiencia en la información requieren inclusión en el sistema. En este caso, algunas microcuencas que vierten al Atrato no cuentan con registros, es decir requiere de ampliación de la cobertura de medición de las variables que dan cuenta de los respectivos indicadores de calidad del agua.

⁸ PMA: Plan de Manejo Ambiental

**R-PG-06: INFORME DE GESTIÓN PRIMER SEMESTRE AÑO 2023 – Versión 07.
CORPOURABA**

En el marco del PAI 2020- 2023, las acciones y metas del proyecto son:

Tabla 34 Acciones y metas del proyecto “Administración y gestión del recurso hídrico superficial y subterráneo”

| Acción | Meta | Unidad Medida | Indicadores | Metas por año | | | | Total PAI 2020-2023 |
|--|---|---------------|---|---------------|------|------|------|---------------------|
| | | | | 2020 | 2021 | 2022 | 2023 | |
| Implementación de las redes de monitoreo del hídrico superficial y subterráneo | 2 redes de monitoreo (agua superficial y subterránea) implementadas | Número | Redes de monitoreo de aguas superficiales y subterráneas (2 anuales) implementadas | 2 | 2 | 2 | 2 | 2 |
| Formulación e implementación del sistema de información del recurso hídrico | Un Sistema de información para el manejo del recurso hídrico diseñado e implementado | Número | Sistema de información para el manejo del Recurso hídrico diseñado e implementado | | 1 | | | 1 |
| Seguimiento a los planes de saneamiento y manejo de vertimientos | 100% de los PSMV aprobados con seguimiento | Porcentaje | % de planes de saneamiento y manejo de vertimientos (PSMV) con seguimiento | 100% | 100% | 100% | 100% | 100% |
| Implementación de instrumentos económicos del recurso hídrico | Implementar 100 % los instrumentos económicos tasas por uso del agua y tasa retributiva | Porcentaje | Implementar 100 % los instrumentos económicos de tasas por uso del agua y tasa retributiva | 100% | 100% | 100% | 100% | 100% |
| Determinación de riesgo asociado al recurso hídrico | 100% de avance en el diagnóstico del riesgo por desabastecimiento y contaminación de las fuentes abastecedoras para las áreas urbanas de 4 municipios | Porcentaje | Porcentaje de avance en el diagnóstico del riesgo por desabastecimiento y contaminación de las fuentes abastecedoras para las áreas urbanas de 4 municipios | | 30% | 70% | | 100% |
| Plan de ordenamiento del recurso hídrico (PORH) | 100% del Plan de ordenación de recurso hídrico adoptado (río Turbo) | Porcentaje | % de cuerpos de agua con plan de ordenamiento del recurso hídrico (PORH) adoptados | 100% | | | | 100% |
| Seguimiento a los programas de uso eficiente y ahorro del agua (PUEAA) | 100% de programas de uso eficiente y ahorro del agua (PUEAA) de las concesiones priorizadas con seguimiento | Porcentaje | % de programas de uso eficiente y ahorro del agua (PUEAA) con seguimiento | 100% | 100% | 100% | 100% | 100% |
| Realización de estudio hidrológico | Realización de estudio hidrológico | Numero | Numero de estudio hidrológico realizados | | | 1 | | 1 |
| Exploración de agua subterránea para el abastecimiento de agua en las cuencas del río Hobo y río Volcán municipio de Arboletes | Un estudio hidrogeológico de aguas subterráneas en las cuencas del río Hobo y río Volcán | Número | Número de estudio hidrogeológico de aguas subterráneas en las cuencas del río Hobo y río Volcán | | | 1 | | 1 |

Fuente PAI 2020-2023

**R-PG-06: INFORME DE GESTIÓN PRIMER SEMESTRE AÑO 2023 – Versión 07.
CORPOURABA**

En el semestre 1 - 2023 el Avance de las metas del proyecto fue:

1. Acción: Implementación de las redes de monitoreo del hídrico superficial y subterráneo

Meta anual: Dos (2) redes de monitoreo (agua superficial y subterránea) implementadas

Avance: Se ha avanzado en un 40% del cumplimiento de la meta representada en:

Red de monitoreo aguas superficiales

Se realizó la primera campaña de monitoreo de calidad (análisis fisicoquímico y bacteriológico) y aforos en 145 estaciones de fuentes de aguas superficiales distribuidas en municipios Apartadó, Arboletes, Carepa, Chigorodó, Necoclí, Mutatá, San Pedro de Urabá, San Juan de Urabá, Turbo y Urrao.

Tabla 35 Estaciones de la red de monitoreo de aguas superficiales

| No. | Municipio | Nombre y código estación | Cuerpo de agua | Latitud | Longitud |
|-----|--------------------|--|-------------------------------|-------------|--------------|
| 1 | Arboletes | AR-R-SJ-01 Puente Naranjitas | Río San Juan | 8°31'47" | 76°19'16" |
| 2 | Arboletes | AR-R-SJ-03 El Carmelo | Río San Juan | 8°37'2,5" | 76°23'0,5" |
| 3 | Arboletes | AR-R-SJ-05 Después del área urbana Candelaria | Río San Juan | 8°39'48" | 76°27'12" |
| 4 | Arboletes | AR-Q-VO-01 Antes del área urbana - Río volcán | Río Volcán | 8°51'22,2" | 76°25'5" |
| 5 | Arboletes | AR-Q-VO-02 Después del área urbana - Río Volcán | Río Volcán | 8°51'17,3" | 76°25'30,3" |
| 6 | Arboletes | AR-P-BO-01 Bocatoma El Bote | Embalse El Bote | 8°49'54,2" | 76°26'16,5" |
| 7 | Arboletes | AR-R-JO-01 Bocatoma Río Jobo | Río Jobo | 8°49'33,1" | 76°26'39,4" |
| 8 | Necoclí | NE-Q-JA-01 Antes del área urbana Quebrada Jaime | Quebrada Jaime | 8°25'53,5" | 76°47'12" |
| 9 | Necoclí | NE-Q-JA-02 Quebrada Jaime desembocadura | Quebrada Jaime | 8°25'15" | 76°47'7" |
| 10 | Necoclí | NE-C-SA-01 Ciénaga El Salado-Bocatoma | Ciénaga El Salado | 8°30'8" | 76°48'11" |
| 11 | Necoclí | NE-C-SA-02 Ciénaga El Salado-Marimonda(Conexión) | Ciénaga El Salado - Marimonda | 8°30'56" | 76°48'18" |
| 12 | San Juan de Urabá | SJ-Q-SJ-01 Desembocadura San Juancito | Quebrada San Juancito | 8°41'37,8" | 76°30'43" |
| 13 | San Juan de Urabá | SJ-EM-LA-01 Bocatoma embalse Laureles | Embalse Laureles | 8°42'29,5" | 76°30'23,3" |
| 14 | San Juan de Urabá | SJ-R-SJ-04 Desembocadura Río San Juan | Río San Juan | 8°46'42,01" | 76°30'55,67" |
| 15 | San Pedro de Urabá | SP-R-SJ-01 Antes del área urbana | Río San Juan | 8°15'50,3" | 76°22'59,6" |
| 16 | San Pedro de Urabá | SP-R-SJ-02 Río San Juan después del área urbana | Río San Juan | 8°17'24,2" | 76°22'53,2" |
| 17 | San Pedro de Urabá | SP-R-SJ-04 Río San Juan DAA Santa Catalina | Río San Juan | 8°23'59,3" | 76°18'56,1" |
| 18 | San Pedro de Urabá | SP-Q-AC-01 Aguas Claras | Quebrada Aguas Claras | 8°16'3,4" | 76°23'30,4" |
| 19 | San Pedro de Urabá | SP-Q-AC-02 Desembocadura Aguas Claras | Quebrada Aguas Claras | 8°17'8,5" | 76°23'25,6" |
| 20 | Apartadó | AP-R-AP-01 Río Apartado-Bocatoma | Río Apartadó | 7°51'21,7" | 76°35'22,3" |

**R-PG-06: INFORME DE GESTIÓN PRIMER SEMESTRE AÑO 2023 – Versión 07.
CORPOURABA**

| No. | Municipio | Nombre y código estación | Cuerpo de agua | Latitud | Longitud |
|-----|-----------|--|------------------------|-------------|--------------|
| 21 | Apartadó | AP-R-AP-02 Río Apartado-antes del área urbana | Río Apartadó | 7°52'23,2" | 76°36'30,5" |
| 22 | Apartadó | AP-R-AP-03 Río Apartado-Puente | Río Apartadó | 7°53'2,3" | 76°37'56,7" |
| 23 | Apartadó | AP-R-AP-04 Río Apartado-después del área urbana | Río Apartadó | 7°53'35,8" | 76°38'26,5" |
| 24 | Apartadó | AP-R-AP-05 Desembocadura Río Apartadó | Río Apartadó | 7°54'13,4" | 76°44'23,1" |
| 25 | Apartadó | AP-R-AP-06 Río Apartadó después de Churidó | Río Apartadó | 7°52'47,7" | 76°41'0,1" |
| 26 | Apartadó | AP-R-AP-07 Río Apartadó Cabecera - San José | Río Apartadó | 7°52'58,3" | 76°33'42,1" |
| 27 | Apartadó | AP-R-LE-01 Río León (Puerto Girón) | Río León | 7°54'27,8" | 76°44'12,7" |
| 28 | Apartadó | AP-R-LE-02 Río León arriba de Puerto Girón | Río León | 7°54'14,3" | 76°44'33,1" |
| 29 | Apartadó | AP-R-VJ-01 Antes del conjunto Los Almendros | Río Vijagual | 7°47'57,1" | 76°38'52,6" |
| 30 | Apartadó | AP-R-VJ-02 Después de Finca Sacramento | Río Vijagual | 7°47'25,3" | 76°39'37,2" |
| 31 | Apartadó | AP-R-VJ-03 Desembocadura | Río Vijagual | 7°51'45,8" | 76°44'48,7" |
| 32 | Carepa | CA-R-CA-01 Río Carepa desembocadura piedras blancas | Río Carepa | 7°44'51,1" | 76°33'20,9" |
| 33 | Carepa | CA-R-CA-02 Río Carepa antes de área urbana- cantera la petrolera | Río Carepa | 7°44'50,64" | 76°36'49,45" |
| 34 | Carepa | CA-R-CA-03 Río Carepa después del área urbana | Río Carepa | 7°44'55,64" | 76°36'51,18" |
| 35 | Carepa | CA-R-CA-04 Desembocadura Río Carepa | Río Carepa | 7°47'26" | 76°48'52,6" |
| 36 | Carepa | CA-R-CA-05 Río Carepa Cabecera (Belencito) | Río Carepa | 7°48'8,7" | 76°30'30,8" |
| 37 | Carepa | CA-R-LE-01 Río León Antes de la desembocadura Río Carepa | Río León | 7°47'23,9" | 76°48'55,4" |
| 38 | Chigorodó | CA-Q-CR-01 Estación Bocatoma La Cristalina | Quebrada La Cristalina | 7°42'58,1" | 76°31'52,7" |
| 39 | Chigorodó | CA-Q-CJ-01 Estación Bocatoma La Cangreja | Quebrada La Cangreja | 7°42'9,4" | 76°31'6" |
| 40 | Chigorodó | CH-R-PO-01 Río Chigorodó antes de Polines | Río Chigorodó | 7°42'11" | 76°33'18,9" |
| 41 | Chigorodó | CH-R-PO-02 Río Chigorodó después de Polines | Río Chigorodó | 7°42'20" | 76°33'18" |
| 42 | Chigorodó | CH-R-CH-01 Río Chigorodó antes de ripea | Río Chigorodó | 7°40'20" | 76°38'35" |
| 43 | Chigorodó | CH-R-CH-02 Río Chigorodocito | Río Chigorodocito | 7°40'14,1" | 76°37'55,3" |
| 44 | Chigorodó | CH-R-CH-06 Río Chigorodó antes del área urbana | Río Chigorodó | | |
| 45 | Chigorodó | CH-R-CH-03 Río Chigorodó bocatoma | Río Chigorodó | 7°40'18,2" | 76°40'58" |
| 46 | Chigorodó | CH-R-CH-04 Río Chigorodó después del área urbana | Río Chigorodó | 7°41'7,8" | 76°42'20" |
| 47 | Chigorodó | CH-R-CH-05 Desembocadura Río Chigorodó | Río Chigorodó | 7°46'13,1" | 76°48'39,2" |
| 48 | Chigorodó | CH-R-LE-01 Río León antes de Chigorodó | Río León | 7°46'8,5" | 76°48'33,8" |
| 49 | Turbo | TU-R-GR-01 Estación Bocatoma Río Grande | Río Grande | 7°56'32" | 76°35'31,9" |
| 50 | Turbo | TU-R-GR-02 Puente Choromando | Río Grande | 7°54'42,2" | 76°35'55,6" |
| 51 | Turbo | TU-R-GR-03 Río grande antes del centro poblado | Río Grande | 7°55'39,1" | 76°37'14,8" |
| 52 | Turbo | TU-R-GR-04 Río Grande después del centro poblado | Río Grande | 7°55'34,2" | 76°37'32,9" |
| 53 | Turbo | TU-R-GR-05 Desembocadura Río Grande | Río Grande | 7°55'4,4" | 76°44'22,8" |
| 54 | Turbo | TU-RI-NA-I Antes de Nueva Antioquia | Río Currulao | 8°2'11,2" | 76°30'51,1" |

**R-PG-06: INFORME DE GESTIÓN PRIMER SEMESTRE AÑO 2023 – Versión 07.
CORPOURABA**

| No. | Municipio | Nombre y código estación | Cuerpo de agua | Latitud | Longitud |
|-----|------------------|---|-----------------------|------------|---------------|
| 55 | Turbo | TU-RI-NA-II Después de Nueva Antioquia | Río Currulao | 8°2'18,3" | 76°31'38,3" |
| 56 | Turbo | TU-RI-CB Río Caraballo | Río Caraballo | 8°0'36,9" | 76°36'14,2" |
| 57 | Turbo | TU-R-CU-01 Río Currulao - Antes del río Caraballo | Río Currulao | 8°0'35,5" | 76°36'14,9" |
| 58 | Turbo | TU-R-CU-02 Río Currulao - Antes de área urbana (arena) | Río Currulao | 7°59'37,2" | 76°37'44,7" |
| 59 | Turbo | TU-R-CU-03 Río Currulao - Después de área urbana | Río Currulao | 7°59'20,5" | 76°38'29,3" |
| 60 | Turbo | TU-R-CU-04 Desembocadura Río Currulao (Puerto César) | Río Currulao | 8°0'45,06" | 76°44'25,609" |
| 61 | Turbo | TU-RI-VT Río Guadualito - Vereda La Trampa | Río Guadualito | 8°6'33" | 76°35'57,1" |
| 62 | Turbo | TU-R-GU-01 Río Guadualito - El Limón | Río Guadualito | 8°4'49,6" | 76°36'50,9" |
| 63 | Turbo | TU-R-GU-02 Río Guadualito - Futuraseo S.A. E.S.P. | Río Guadualito | 8°4'16,6" | 76°39'2,3" |
| 64 | Turbo | TU-R-GU-03 Río Guadualito - Puente Guadualito | Río Guadualito | 8°3'55,5" | 76°31'30,8" |
| 65 | Turbo | TU-R-GU-04 Río Guadualito - Después del pueblo | Río Guadualito | 8°3'40,3" | 76°39'51,5" |
| 66 | Turbo | TU-R-GU-05 Desembocadura Río Guadualito | Río Guadualito | 8°1'39,8" | 76°42'43,5" |
| 67 | Turbo | TU-R-TU-01 Estación Bocatoma Río Turbo | Río Turbo | 8°7'41,84" | 76°42'8,99" |
| 68 | Turbo | TU-R-TU-02 Puente Río Turbo | Río Turbo | 8°7'34,71" | 76°41'38,15" |
| 69 | Turbo | TU-R-TU-03 Río Turbo, antes de la desembocadura de la quebrada Las Mercedes | Río Turbo | 8°9'12,7" | 76°37'9,1" |
| 70 | Turbo | TU-R-TU-04 Río Turbo, antes de la desembocadura de la quebrada Los Indios | Río Turbo | 8°8'21,6" | 76°40'26,6" |
| 71 | Turbo | TU-Q-ME-01 Quebrada Las Mercedes, antes de su desembocadura en el río Turbo | Quebrada Las Mercedes | 8°9'11,6" | 76°37'10,7" |
| 72 | Turbo | TU-Q-SF-01 Quebrada San Felipe en el punto de bocatoma de ASOCUEDOS | Quebrada San Felipe | 8°6'56,33" | 76°38'57,03" |
| 73 | Turbo | TU-Q-LI-01 Quebrada Los Indios, antes de su desembocadura en el río Turbo | Quebrada Los Indios | 8°8'23" | 76°40'26,3" |
| 74 | Turbo | TU-R-TU-05 Desembocadura Río Turbo | Río Turbo | 8°7'33,4" | 76°44'37,9" |
| 75 | Turbo | TU-R-LE-01 Desembocadura Río León | Río León | 7°56'23,6" | 76°45'12,9" |
| 115 | Mutatá | MU-Q-SB-01 Bocatoma Quebrada Sabaleta | Quebrada Sabaleta | 7°14'25,8" | 76°24'27,7" |
| 116 | Mutatá | MU-R-MU-01 Mutatá AAU | Río Mutatá | 7°14'25,8" | 76°25'50,1" |
| 117 | Mutatá | MU-R-MU-02 Desembocadura Río Mutatá | Río Mutatá | 7°14'11,9" | 76°26'22,3" |
| 118 | Mutatá | MU-R-SU-01 Río Sucio-Mutatá (Puente Pavarandó) | Río Sucio | 7°13'50,8" | 76°26'19,2" |
| 127 | Urrao | UR-R-UR-01 Después de la Quebrada Granada | Río Urrao | 6°23'15,4" | 76°4'54,6" |
| 128 | Urrao | UR-R-UR-02 Río Urrao-Bocatoma acueducto Municipal | Río Urrao | 6°20'16" | 76°5'26,1" |
| 129 | Urrao | UR-R-UR-03 Río Urrao aguas abajo Quebrada La Ana desembocadura | Río Urrao | 6°20'12,9" | 76°5'27,7" |
| 130 | Urrao | UR-R-UR-04 Bocatoma microcentral | Río Urrao | 6°20'8,6" | 76°7'38,2" |
| 131 | Urrao | UR-R-UR-05 Desembocadura Río Urrao | Río Urrao | 6°20'4,3" | 76°8'40" |
| 132 | Urrao | UR-R-PE-01 AAU Quebrada la Magdalena | Río Penderisco | 6°17'58,7" | 76°8'4,2" |
| 133 | Urrao | UR-R-PE-02 DAU Río Penderisco | Río Penderisco | 6°19'45,8" | 76°8'59,2" |
| 134 | Vigía del Fuerte | VF-R-AT-01 Vigía del Fuerte AAU | Río Atrato | 6°34'9,9" | 76°53'32,8" |

**R-PG-06: INFORME DE GESTIÓN PRIMER SEMESTRE AÑO 2023 – Versión 07.
CORPOURABA**

| No. | Municipio | Nombre y código estación | Cuerpo de agua | Latitud | Longitud |
|-----|------------------|---|----------------|------------|-------------|
| 135 | Vigía del Fuerte | VF-R-AT-02 Vigía del Fuerte DAU | Río Atrato | 6°36'14,2" | 76°53'28,4" |
| 136 | Vigía del Fuerte | VF-R-AT-03 RA Antes del brazo de Murindó | Río Atrato | 6°39'56,7" | 76°53'45,7" |
| 137 | Vigía del Fuerte | VF-R-AT-04 RA Brazo Murindó | Río Atrato | 6°45'24" | 76°53'26,7" |
| 138 | Vigía del Fuerte | VF-R-BU-05 Buchadó rio Atrato - desembocadura río Guaguandó | Río Guaguandó | 6°25'17,1" | 76°45'56,3" |
| 139 | Vigía del Fuerte | VF-R-MU-06 Desembocadura Murri | Río Murri | 6°33'10,5" | 76°50'34,5" |
| 140 | Murindó | MU-R-AT-01 Murindó AAU | Río Atrato | 6°58'21,2" | 76°49'8,5" |
| 141 | Murindó | MU-R-AT-02 Murindó DAU | Río Atrato | 6°58'22,8" | 76°49'44,2" |
| 142 | Murindó | MU-CN-TD-01 Desembocadura Tadia | Ciénaga Tadia | 6°51'28,5" | 76°49'1,6" |
| 143 | Murindó | RS-R-AT-01 Río Atrato Antes de desembocadura Río sucio | Río Atrato | 7°8'56,6" | 76°57'14,2" |
| 144 | Río Sucio | RS-R-RS-01 Río Sucio Desembocadura/Río Curvarado | Río Sucio | 7°9'56,5" | 76°57'13,2" |
| 145 | Río Sucio | RS-R-RS-02 Río Sucio - Brisas | Río Sucio | 7°18'50,7" | 76°45'49,2" |

Fuente: Proyecto 3203 0900 05

**R-PG-06: INFORME DE GESTIÓN PRIMER SEMESTRE AÑO 2023 – Versión 07.
CORPOURABA**

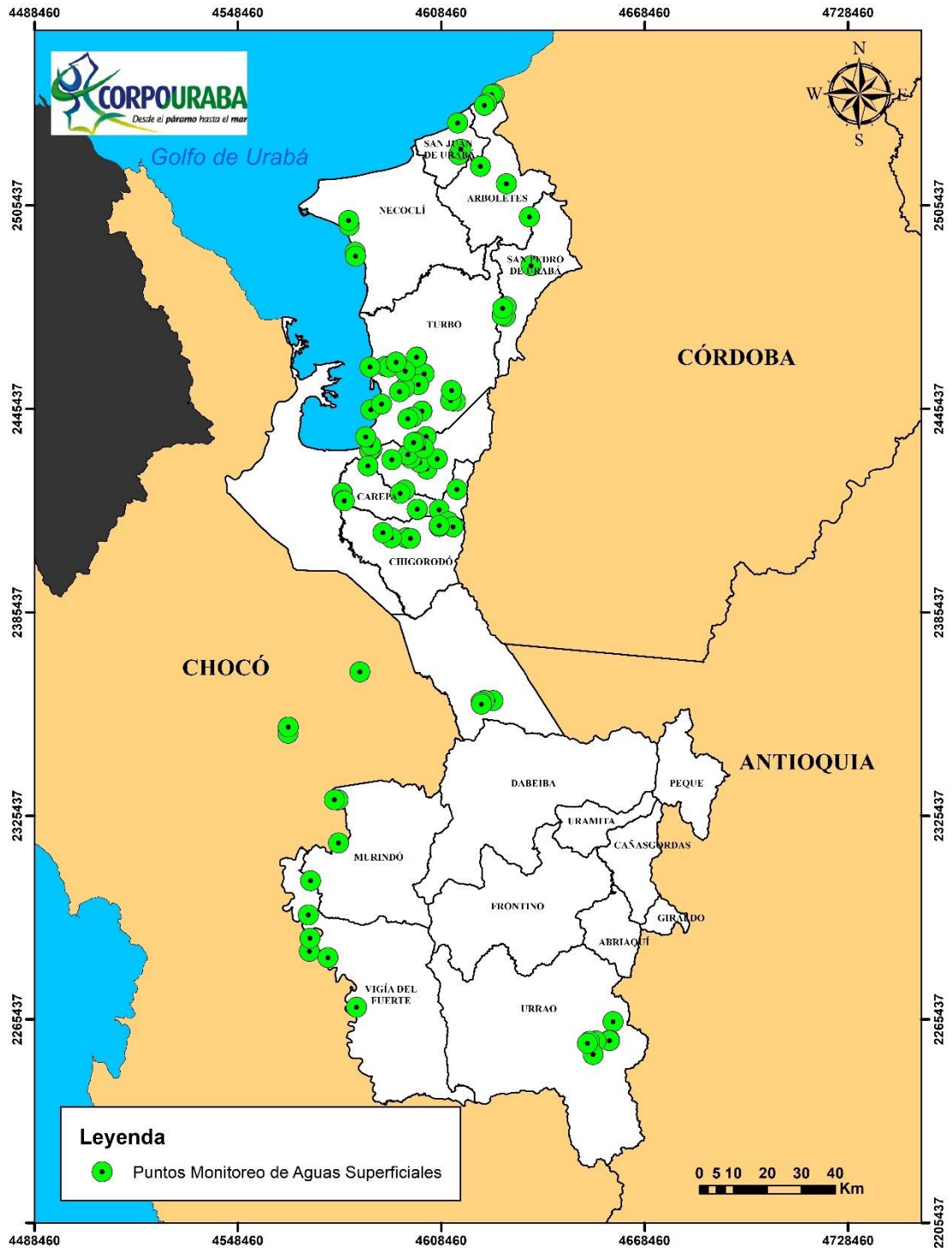


Ilustración 11 Muestras realizadas en las estaciones de Monitoreo de la red de aguas superficiales 2023

**R-PG-06: INFORME DE GESTIÓN PRIMER SEMESTRE AÑO 2023 – Versión 07.
CORPOURABA**

Red de monitoreo aguas subterráneas

Se realizó la primera campaña de monitoreo continuo de niveles de aguas subterráneas en 102 estaciones en los municipios de Apartado, Turbo, Carepa y Chigorodó. Lo que permite conocer la dinámica de la disponibilidad del recurso hídrico subterráneo.

Esta red de monitoreo permite conocer el estado y la dinámica del recurso hídrico subterráneo en la jurisdicción.

Tabla 36 Estaciones monitoreadas de aguas subterráneas

| | Tipo de Red | Cód Red | Nombre del Pozo | Mpio | GN | MN | SN | GW | MW | SW |
|----|-------------|---------|--|-----------|----|----|------|----|----|------|
| 1 | Nacional | PzC 17 | La Gitana | Chigorodó | 7 | 36 | 36,5 | 76 | 37 | 54,3 |
| 2 | Local | Red 030 | Finca Uno Pozo 1 | Chigorodó | 7 | 38 | 33,9 | 76 | 40 | 13 |
| 3 | Local | Red 001 | Fca Tipaná (LA BONGA) | Chigorodó | 7 | 37 | 7,6 | 76 | 41 | 53,6 |
| 4 | Local | Red 012 | Finca Coapro o Guatinaja | Chigorodó | 7 | 42 | 30,6 | 76 | 45 | 41,7 |
| 5 | Local | Red 010 | Finca Luisa Fernanda | Chigorodó | 7 | 42 | 5,6 | 76 | 45 | 18,6 |
| 6 | Local | Red 200 | Fca Serranía/Lagunilla Mónaco | Chigorodó | 7 | 40 | 56,7 | 76 | 42 | 35,9 |
| 7 | Local | Red 060 | Finca Sol luna | Chigorodó | 7 | 40 | 8,3 | 76 | 44 | 5,2 |
| 8 | Nacional | PzC 12 | Colegio Nel Upegui 1 | Chigorodó | 7 | 41 | 55,6 | 76 | 44 | 41,5 |
| 9 | Local | PzC 13 | Colegio Nel Upegui 2 | Chigorodó | 7 | 41 | 56,8 | 76 | 44 | 41,4 |
| 10 | Nacional | PzC 16 | Las Flores | Chigorodó | 7 | 42 | 17,1 | 76 | 47 | 27,7 |
| 11 | Local | Red 003 | Fca Los Andes/Nvo Amanecer | Chigorodó | 7 | 38 | 34,1 | 76 | 43 | 13,2 |
| 12 | Local | Red 207 | Finca La Segunda | Chigorodó | 7 | 40 | 1,6 | 76 | 42 | 12,7 |
| 13 | Nacional | PzC 18 | Fca La Plana (Profund 125 m) | Chigorodó | 7 | 36 | 55,1 | 76 | 45 | 0 |
| 14 | Local | PzC 19 | Fca La Plana (Profund 61 m) PzC del Medio | Chigorodó | 7 | 36 | 55,1 | 76 | 45 | 0,1 |
| 15 | Nacional | PzC 20 | Fca La Plana (Profund 22 m) | Chigorodó | 7 | 36 | 55,1 | 76 | 45 | 0,2 |
| 16 | Local | Red 004 | Finca Palmitos-Tucuringa | Chigorodó | 7 | 40 | 54,9 | 76 | 40 | 18,2 |
| 17 | Nacional | PzC 14 | Hacienda Pasatiempo 1 | Chigorodó | 7 | 41 | 30,1 | 76 | 42 | 28,1 |
| 18 | Local | PzC 15 | Hacienda Pasatiempo 2 | Chigorodó | 7 | 41 | 30,1 | 76 | 42 | 28,2 |
| 19 | Local | Red 006 | Hacienda Bananal Pozo1 (Ahora Ceiba) | Chigorodó | 7 | 41 | 39,4 | 76 | 41 | 1,6 |
| 20 | Nacional | PzC 11 | Hacienda Bananal GANADERIA Pzc | Chigorodó | 7 | 41 | 27,9 | 76 | 40 | 31,3 |
| 21 | Local | Red 015 | Finca Trigana Pozo 1 | Carepa | 7 | 44 | 43,9 | 76 | 43 | 11,5 |
| 22 | Local | Red 017 | Finca El Congo | Carepa | 7 | 44 | 44,9 | 76 | 40 | 35,9 |
| 23 | Local | Red 201 | Finca Patacón | Carepa | 7 | 44 | 27,7 | 76 | 41 | 27,3 |
| 24 | Local | Red 058 | SUPERAGUA Pozo 1 | Carepa | 7 | 44 | 3 | 76 | 39 | 55,8 |
| 25 | Local | Red 025 | Finca Jacaranda | Carepa | 7 | 49 | 25,7 | 76 | 45 | 25,5 |
| 26 | Nacional | Red 022 | Finca El Retiro Pozo 2 | Carepa | 7 | 48 | 4,6 | 76 | 44 | 35,6 |
| 27 | | Red 023 | Finca San Carlos | Carepa | 7 | 47 | 6,6 | 76 | 46 | 18,7 |
| 28 | Nacional | PzC 26 | Fca Piragua (Profundidad 109m) | Carepa | 7 | 48 | 4,7 | 76 | 47 | 32,4 |
| 29 | Local | PzC 27 | Fca Piragua (Profundidad 55m) | Carepa | 7 | 48 | 4,8 | 76 | 47 | 32,4 |
| 30 | Nacional | Red 029 | Finca Montañita | Carepa | 7 | 46 | 2,6 | 76 | 41 | 40,7 |
| 31 | Nacional | PzC 23 | Fca génesis (Profundidad 102 m) | Carepa | 7 | 47 | 22 | 76 | 43 | 14,4 |
| 32 | Nacional | PzC 24 | Fca Genesis (Profun 55 m) Medio | Carepa | 7 | 47 | 21,9 | 76 | 43 | 14,4 |
| 33 | Local | PzC 25 | Fca. Génesis (Profundidad 32 m) | Carepa | 7 | 47 | 21,9 | 76 | 43 | 14,4 |
| 34 | Local | Red 214 | Finca Caribe 1 Pozo 2 | Carepa | 7 | 48 | 58,3 | 76 | 41 | 16,9 |
| 35 | Local | Red 216 | Finca Caribe 2 pozo 1 | Carepa | 7 | 48 | 58,3 | 76 | 41 | 8,5 |
| 36 | Local | Red 026 | Finca Villa Nelly/Riovista | Carepa | 7 | 48 | 22,2 | 76 | 42 | 40,7 |

**R-PG-06: INFORME DE GESTIÓN PRIMER SEMESTRE AÑO 2023 – Versión 07.
CORPOURABA**

| | Tipo de Red | Cód Red | Nombre del Pozo | Mpio | GN | MN | SN | GW | MW | SW |
|----|-------------|---------|---|----------|----|----|------|----|----|------|
| 37 | Local | Red 028 | Finca La Tinaja Pozo 1 | Carepa | 7 | 48 | 10,1 | 76 | 41 | 39,8 |
| 38 | Local | Red 019 | Finca Victoria 1 (Agr Sta. Ma.) | Apartado | 7 | 49 | 16,6 | 76 | 42 | 25,7 |
| 39 | Local | PzC 21 | La Brigada (Profundidad 81 m) | Carepa | 7 | 46 | 1,2 | 76 | 39 | 8,7 |
| 40 | Nacional | PzC 22 | La Brigada (Profundidad 39 m) | Carepa | 7 | 46 | 1,3 | 76 | 39 | 8,7 |
| 41 | Local | Red 067 | Parcelacion Uberaba | Apartado | 7 | 49 | 4,7 | 76 | 39 | 12,3 |
| 42 | Local | Red 027 | Finca Santillana Pozo 1 | Apartado | 7 | 48 | 43 | 76 | 39 | 30,6 |
| 43 | Local | Red 034 | Finca Azucena | Apartado | 7 | 51 | 15,7 | 76 | 40 | 19 |
| 44 | Local | Red 068 | Fca Laureles P 1 (Sultán) | Apartado | 7 | 51 | 34,4 | 76 | 41 | 28,1 |
| 45 | Local | | Finca Doña Francia Pozo 1 | Apartado | | | | | | |
| 46 | Local | Red 035 | Finca Doña Francia Pozo 2 | Apartado | 7 | 52 | 48,5 | 76 | 40 | 2,9 |
| 47 | Local | Red 073 | Parque de los Enc Pozo 1 | Apartado | 7 | 51 | 19,8 | 76 | 38 | 21,9 |
| 48 | Local | | U de A Apartadó | Apartado | 7 | 52 | 14,5 | 76 | 38 | 11,6 |
| 49 | Local | Red 056 | Finca Rancho Amanda | Apartado | 7 | 51 | 40,7 | 76 | 37 | 9,8 |
| 50 | Local | Red 057 | Finca Makaira pozo 1 | Apartado | 7 | 52 | 0,6 | 76 | 36 | 17,9 |
| 51 | Local | Red 202 | Fca Corralito | Apartado | 7 | 52 | 13,4 | 76 | 36 | 57 |
| 52 | Nacional | PzC 28 | Fca Chinita (Profundidad 122m) | Apartado | 7 | 53 | 16,5 | 76 | 36 | 35,4 |
| 53 | Nacional | PzC 29 | Fca Chinita (Profund 42m) Medio | Apartado | 7 | 53 | 16,4 | 76 | 36 | 35,5 |
| 54 | Nacional | PzC 30 | Fca Chinita (Profundidad 19m) | Apartado | 7 | 53 | 16,3 | 76 | 36 | 35,4 |
| 55 | Local | Red 046 | Finca Guadalupe (Nva Colonia) | Turbo | 7 | 55 | 29,3 | 76 | 42 | 38,9 |
| 56 | Local | PzC 03 | Banacol Nva Col 1 mellizo | Turbo | 7 | 55 | 56,6 | 76 | 43 | 5,2 |
| 57 | Local | PzC 04 | Banacol Nva Col 2 mellizo | Turbo | 7 | 55 | 56,6 | 76 | 43 | 5,5 |
| 58 | Local | Red 081 | Banacol Astilleros Nva Colonia | Turbo | 7 | 55 | 41,7 | 76 | 43 | 5,4 |
| 59 | Local | Red 082 | Banacol Astilleros Nva Colonia II (Banadex) | Turbo | 7 | 55 | 45,2 | 76 | 43 | 25,4 |
| 60 | Local | PzC 05 | Edgar Silva | Turbo | 7 | 55 | 45,7 | 76 | 43 | 37,5 |
| 61 | Local | Red 071 | Finca Yerbazal | Turbo | 7 | 55 | 43,2 | 76 | 41 | 34,9 |
| 62 | Local | Red 045 | Finca Tarena | Turbo | 7 | 55 | 29,3 | 76 | 41 | 17,4 |
| 63 | Local | Red 050 | Fca La Yana Pozo 2 / El Tato - Margarita | Turbo | 7 | 56 | 28,4 | 76 | 38 | 20,6 |
| 64 | Local | PzC 02 | Finca Esperanza | Turbo | 7 | 56 | 4,7 | 76 | 42 | 2,5 |
| 65 | Nacional | PzC 31 | Finca La Gira (Profundidad 110m) | Apartado | 7 | 54 | 39,3 | 76 | 40 | 29,7 |
| 66 | Nacional | PzC 32 | Finca La Gira (Profundad 68m)Medio | Apartado | 7 | 54 | 39,3 | 76 | 40 | 29,6 |
| 67 | Nacional | PzC 33 | Finca La Gira (Profundidad 24m) | Apartado | 7 | 54 | 39,3 | 76 | 40 | 29,5 |
| 68 | Nacional | Red 039 | Fca Sta. María de Apto I P1 | Apartado | 7 | 53 | 25 | 76 | 40 | 38,2 |
| 69 | Nacional | PzC 01 | Finca Iris Recreo | Apartado | 7 | 54 | 17,5 | 76 | 43 | 11,9 |
| 70 | Local | Red 038 | Finca Raíces | Apartado | 7 | 53 | 12,4 | 76 | 42 | 20,4 |
| 71 | Local | Red 066 | Finca La Perla Pozo 1 | Turbo | 7 | 57 | 16,2 | 76 | 40 | 19,5 |
| 72 | Nacional | Red 048 | Toyosa | Turbo | 7 | 58 | 49,9 | 76 | 39 | 33 |
| 73 | Local | Red 054 | Finca Agripina - Cascada | Turbo | 7 | 59 | 5,7 | 76 | 39 | 16,6 |
| 74 | Local | Red 042 | Finca Arrecifes - Velaba | Turbo | 7 | 56 | 41,2 | 76 | 41 | 51,3 |
| 75 | Local | Red 044 | Finca Katia | Turbo | 8 | 0 | 37,4 | 76 | 41 | 39,7 |
| 76 | Local | PzC 06 | Finca Caruba - Las Niñas | Turbo | 7 | 57 | 27,6 | 76 | 41 | 46,5 |
| 77 | Local | PzC 07 | Finca Bananova | Turbo | 7 | 57 | 24,1 | 76 | 42 | 29,2 |
| 78 | Local | Red 088 | Finca Banalinda | Turbo | 7 | 59 | 48 | 76 | 41 | 40 |
| 79 | Local | Red 086 | Finca Tikal 2 | Turbo | 7 | 58 | 47,2 | 76 | 42 | 2 |
| 80 | Local | Red 083 | Finca Las Niñas | Turbo | 7 | 57 | 42,4 | 76 | 41 | 43,5 |
| 81 | Local | Red 087 | Finca La Magdalena | Turbo | 7 | 59 | 1,6 | 76 | 41 | 35,6 |
| 82 | Local | Red 087 | Finca Rita María | Turbo | 7 | 57 | 56,8 | 76 | 42 | 2,7 |
| 83 | Local | Red 089 | Finca La Tagua | Turbo | 8 | 0 | 1,6 | 76 | 41 | 44,3 |
| 84 | Local | Red 080 | Finca Venturosa | Turbo | 8 | 0 | 34,3 | 76 | 41 | 33 |
| 85 | Local | PzC 10 | Finca Las Cuñadas | Turbo | 8 | 0 | 11,2 | 76 | 42 | 40,2 |
| 86 | Local | Red 084 | Finca Antares | Turbo | 7 | 58 | 10,7 | 76 | 41 | 20 |
| 87 | Local | PzC 08 | Colegio La Teca | Turbo | 7 | 58 | 11,4 | 76 | 42 | 50,2 |

**R-PG-06: INFORME DE GESTIÓN PRIMER SEMESTRE AÑO 2023 – Versión 07.
CORPOURABA**

| | Tipo de Red | Cód Red | Nombre del Pozo | Mpio | GN | MN | SN | GW | MW | SW |
|-----|-------------|---------|---|-------|----|-----|------|----|----|------|
| 88 | Nacional | PzC 09 | Colegio Indep de Antioquia | Turbo | 7 | 58 | 48,4 | 76 | 43 | 12,6 |
| 89 | Nacional | PzC 34 | Currulao (Profundidad 91 m) | Turbo | 8 | 0 | 17,7 | 76 | 37 | 21,1 |
| 90 | Nacional | PzC 35 | Currulao (Profund 54 m) Medio | Turbo | 8 | 0 | 17,6 | 76 | 37 | 21,2 |
| 91 | Nacional | PzC 36 | Currulao (Profundidad 30 m) | Turbo | 8 | 0 | 17,5 | 76 | 37 | 21,0 |
| 92 | Local | Red 053 | Finca Monterrey II | Turbo | 8 | 0 | 35,1 | 76 | 39 | 12,7 |
| 93 | Nacional | PzC 37 | Colegio La Pola (Profundidad 104 m) | Turbo | 8 | 0 | 50,6 | 76 | 40 | 35,4 |
| 94 | Nacional | PzC 38 | Colegio La Pola (Profundidad 53 m) | Turbo | 8 | 0 | 50,6 | 76 | 40 | 35,5 |
| 95 | Nacional | PzC 39 | Colegio La Pola (Profundidad 22 m) | Turbo | 8 | 0 | 50,6 | 76 | 40 | 35,5 |
| 96 | Nacional | PzC 40 | Colegio Vereda El Dos (Profundidad 80m) | Turbo | 8 | 7 | 44,2 | 76 | 40 | 53,9 |
| 97 | Nacional | PzC 41 | Vereda El Dos (Profundidad 40m) | Turbo | 8 | 7 | 44,2 | 76 | 40 | 53,8 |
| 98 | Nacional | PzC 42 | Fca La Selva (Profundidad 113m) | Turbo | 8 | 0,6 | 14,4 | 76 | 42 | 52,7 |
| 99 | Local | Red 069 | Finca Cafetal | Turbo | 7 | 59 | 4,5 | 76 | 38 | 2,4 |
| 100 | Local | Red 220 | Astilleros Casanova | Turbo | 8 | 4 | 54,5 | 76 | 42 | 47 |
| 101 | Nacional | PzC 43 | Fca La Selva (Profundidad 75m) | Turbo | 8 | 0,6 | 14,5 | 76 | 42 | 52,8 |
| 102 | Nacional | PzC 44 | Fca La Selva (Profundidad 19m) | Turbo | 8 | 0,6 | 14,5 | 76 | 42 | 52,8 |

Fuente: Proyecto 3203 0900 05

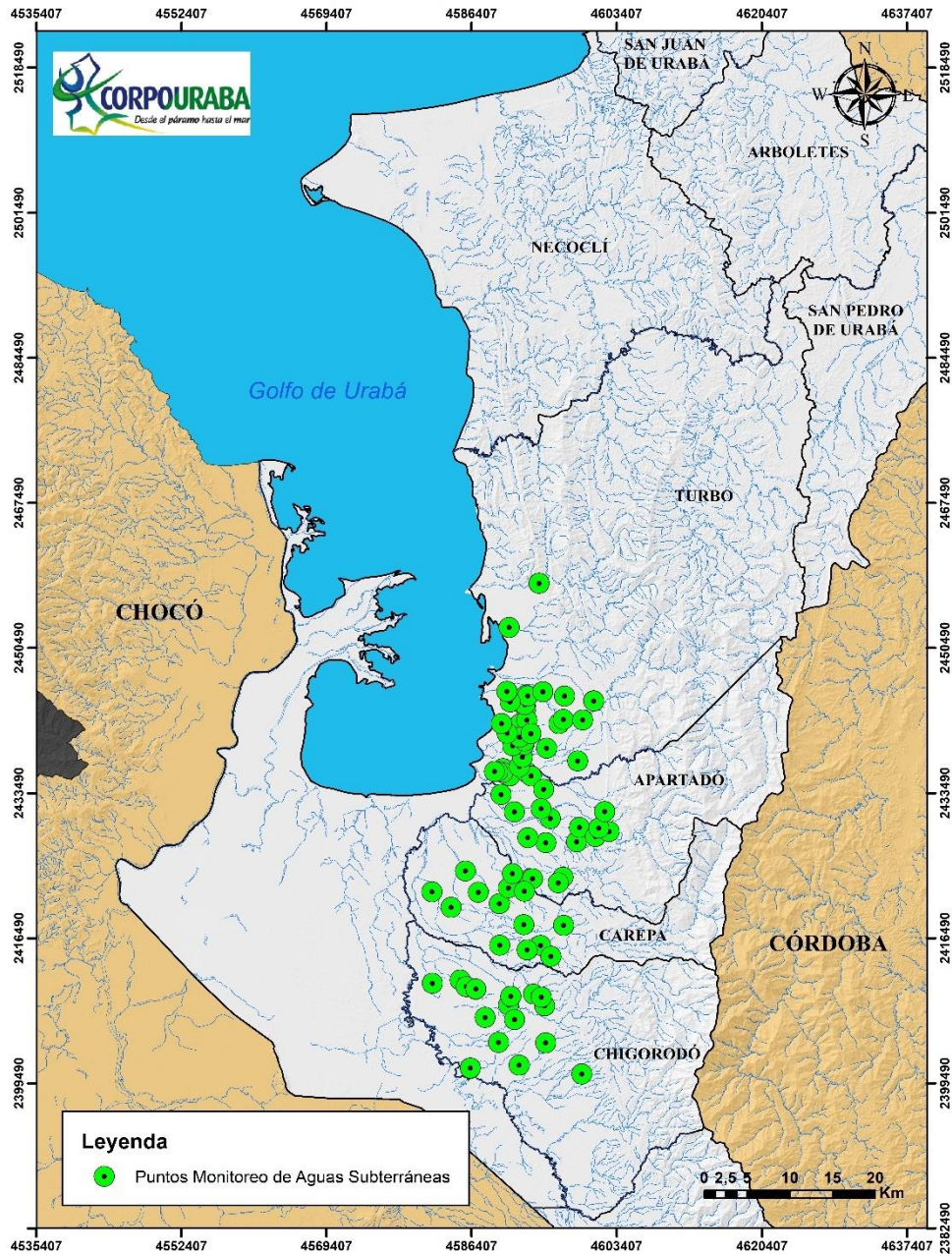


Ilustración 12 Monitoreo de Niveles en estaciones de Monitoreo Aguas subterráneas

2. **Acción: Seguimiento a los planes de saneamiento y manejo de vertimientos (PSMV)**

Meta anual: 100% de los PSMV aprobados con seguimiento

Avance: Se ha avanzado en el cumplimiento de la meta en un **52,3%**, representado en seguimiento 11 PSMV (Frontino, Dabeiba, Uramita, Peque, Abriaquí, Giraldo,

R-PG-06: INFORME DE GESTIÓN PRIMER SEMESTRE AÑO 2023 – Versión 07. CORPOURABA

Cañasgordas, San Pedro de Urabá, San Juan de Urabá, Necoclí y Arboletes) de 21 aprobados para la jurisdicción de CORPOURABA.

3. Acción: Implementación de instrumentos económicos del recurso hídrico

Meta anual: Implementar 100% los instrumentos económicos tasas por uso del agua y tasa retributiva

Avance: 100%

Se ingresó y/o verificó la información a la plataforma Tasas Retributivas correspondiente a la declaración de vertimientos vigencia 2022, como insumo en el proceso de liquidación, así mismo se ajustó el factor regional y se identificaron 763 usuarios con permiso de vertimiento vigentes objeto de liquidación de tasa retributiva.

En materia de Tasas por Uso del Agua, se ingresó y/o verificó los consumos de agua para usuarios con concesión de agua (vigencia 2022), además se ajustó el factor regional para la respectiva liquidación y se identificó 763 usuarios con concesiones vigentes objeto de liquidación.

4. Acción: Seguimiento a los programas de uso eficiente y ahorro del agua (PUEAA)

Meta anual: 100% de programas de uso eficiente y ahorro del agua (PUEAA) de las **concesiones priorizadas con seguimiento**

Avance: 35,4%. Se ha realizado seguimiento a 84 PUEAA de un total de 237 aprobados para la jurisdicción de CORPOURABA

3.1.1.3. Proyecto: Descontaminación del recurso hídrico 3203 0900 06

Los aspectos referidos al saneamiento de aguas incluyen entre otros aspectos, el manejo sanitario del agua potable, las aguas residuales y las excretas; por lo tanto, tiene una finalidad - cual es - la promoción y el mejoramiento de condiciones de vida urbana y rural. Para el caso del saneamiento del agua específicamente, es necesario que la calidad de ésta, se mantenga en niveles adecuados dado que resulta determinante en procesos vitales tanto del ser humano, como del funcionamiento de los ecosistemas. En otras palabras, para garantizar tanto la salud humana como la prestación de servicios ecosistémicos.

Las acciones y metas del proyecto determinadas en el PAI son:

**R-PG-06: INFORME DE GESTIÓN PRIMER SEMESTRE AÑO 2023 – Versión 07.
CORPOURABA**

Tabla 37 Acciones y metas del proyecto “Descontaminación del recurso hídrico”

| Acción | Meta | Unidad Medida | Indicadores | Metas por año | | | | Total PAI 2020-2023 |
|--|---|---------------|--|---------------|------|------|------|---------------------|
| | | | | 2020 | 2021 | 2022 | 2023 | |
| Cofinanciación de plantas de tratamiento de aguas residuales municipales | 3 PTAR municipales cofinanciadas | Número | # PTAR municipales cofinanciadas | | | 1 | 2 | 3 |
| Cofinanciación de proyectos de saneamiento rural (UNISAFAS) | 13 proyectos de saneamiento rural (UNISAFAS) cofinanciados | Número | Número de proyectos de saneamiento rural (UNISAFAS) cofinanciados | 4 | 4 | 1 | 4 | 13 |
| Estudios de ordenación y reglamentación a la calidad y cantidad hídrica | Un estudio de ordenación y reglamentación a la calidad y cantidad hídrica | Número | Numero de estudio de ordenación y reglamentación a la calidad y cantidad hídrica | | 30% | 70% | | 100% |
| Formulación de 2 planes de ordenamiento del recurso hídrico (PORH) de los ríos San Juan y Penderisco | Formulación de 2 planes de ordenamiento del recurso hídrico (PORH) | Porcentaje | % de Planes de ordenamiento del recurso hídrico (PORH) formulados | | | 30% | 70% | 100% |
| Establecimiento de la Meta de cargas contaminante para el quinquenio 2022-2027 | 1 acuerdo aprobado | Número | Número de acuerdo aprobado | | | 1 | | 1 |

Fuente PAI 2020-2023

El cumplimiento de las metas del proyecto para el primer semestre del año 2023 fue:

1. Cofinanciación de plantas de tratamiento de aguas residuales municipales (PTAR)

Meta anual: Cofinanciación de PTAR municipal

Avance: 50%, mediante la cofinanciación de la PTAR del área urbana del municipio de Giraldo, convenio 200-10-01-02-0132-2023 del 24 de junio de 2023; por valor de \$3.502.786.326, donde CORPOURABA aporta \$700.000.000, el municipio de Giraldo aporta \$2.000.000.000, y el Plan Departamental de \$ 802.786.326.

2. Acción: Cofinanciación de proyectos de saneamiento rural (UNISAFAS)

Meta anual: Cofinanciación de 4 proyectos de saneamiento rural (UNISAFAS)

Avance: 0%

Fueron evaluados los proyectos de saneamiento presentados por los municipios de Cañasgordas, Vigía del Fuerte, Peque y San Juan de Urabá, los cuales no dieron cumplimiento técnico y fueron devueltos para su ajuste.

3. Acción: Formulación de 2 planes de ordenamiento del recurso hídrico (PORH) de los ríos San Juan y Penderisco

Meta anual: 70% de formulación de 2 planes de ordenamiento del recurso hídrico (PORH)

Avance: 50% de la meta anual, representada en el desarrollo de actividades para la formulación de los (PORH) de los ríos San Juan y Penderisco.

- Realización del estudio la oferta hídrica,
- Estudio de demanda hídrica
- Primera campaña de monitoreo del recurso,
- Revisión del modelo de calidad del agua
- Inicio la segunda campaña de monitoreo

3.1.1.4 Proyecto: Fortalecimiento de Laboratorio 3203 0900 07

La problemática ambiental planteada en la jurisdicción asociada al uso de compuestos tóxicos como plaguicidas y las altas concentraciones de nutrientes sobre aguas y suelos que van en detrimento de la calidad del recurso hídrico y la vida en los ecosistemas, exige del fortalecimiento del Laboratorio que ya hoy cuenta con 90 parámetros incluyendo la matriz marina, acreditados ante el IDEAM, pero que demanda de inversiones que le permitan continuar con las acciones de monitoreo y con la producción de información cuantitativa, física, química y biológica para los análisis ambientales requeridos, relacionados con la calidad del agua y de los recursos naturales.

El proyecto “Fortalecimiento de laboratorio” de acuerdo al PAI 2020-2023 contempla las siguientes acciones y metas:

**R-PG-06: INFORME DE GESTIÓN PRIMER SEMESTRE AÑO 2023 – Versión 07.
CORPOURABA**

Tabla 38 Acciones y metas del proyecto “Fortalecimiento del Laboratorio”

| Acción | Meta | Unidad Medida | Indicadores | Metas por año | | | | Total PAI 2020-2023 |
|--|---|---------------|---|---------------|------|------|------|---------------------|
| | | | | 2020 | 2021 | 2022 | 2023 | |
| Plan de fortalecimiento del laboratorio de aguas | 100% del Plan de fortalecimiento técnico y administrativo del laboratorio ejecutado | Porcentaje | % de ejecución del Plan de fortalecimiento técnico y administrativo del laboratorio | 25% | 25% | 25% | 25% | 100% |

Fuente PAI 2020-2023

El proyecto “Fortalecimiento del laboratorio”, solo cuenta con una acción, la cual en el primer semestre del año 2023 tiene el siguiente comportamiento:

1. Acción: Plan de fortalecimiento del laboratorio de aguas

Meta: 25% del Plan de fortalecimiento técnico y administrativo del Laboratorio ejecutado.

Logros: 50%, Mediante las siguientes acciones:

Las acciones de fortalecimiento del laboratorio están encaminadas al sostenimiento de la acreditación de parámetros del laboratorio, la compra de insumos y la contratación de técnicos para garantizar el servicio de calidad, estas acciones se resumen en:

- En el marco de la actividad “Análisis de parámetros que se encuentran en la oferta de servicios del laboratorio”: Durante el primer semestre se han analizado dos mil trescientos treinta y un (2331) muestras, de las cuales dos mil ciento sesenta y nueve (2169) son de usuarios externos y ciento sesenta y dos (162) son muestras de proyectos internos. Esto representa un valor facturado de \$ 400.381.574 pesos relacionado con usuarios externos y una estimación de servicios prestados a los proyectos internos por valor de \$ 236.545.187. Además, se adjudicó el contrato para reactivos e insumos a PROFINAS y AQUALAB.

Tabla 39 Recursos generados en el primer semestre 1-2023

| Mes | Valor usuarios externos (facturado) | Valor liquidado Proyectos | Total |
|----------------|-------------------------------------|---------------------------|-----------------------|
| Enero | \$ 51.581.698 | \$ 507.662 | \$ 52.089.360 |
| Febrero | \$ 65.707.747 | \$ 507.662 | \$ 66.215.409 |
| Marzo | \$ 80.827.423 | \$ 114.475.093 | \$ 195.302.516 |
| Abril | \$ 46.780.315 | \$ 57.346.905 | \$ 104.127.220 |
| Mayo | \$ 60.801.165 | \$ 25.528.230 | \$ 86.329.395 |
| Junio | \$ 94.683.226 | \$ 38.179.635 | \$ 132.862.861 |
| Total | \$ 400.381.574 | \$ 236.545.187 | \$ 636.926.761 |

Fuente proyecto 3203 0900 07

R-PG-06: INFORME DE GESTIÓN PRIMER SEMESTRE AÑO 2023 – Versión 07. CORPOURABA

Tabla 40 Muestras ingresadas al laboratorio en el primer semestre año 2023

| Mes | Usuarios externos | Proyectos | Muestras |
|--------------|-------------------|------------|-------------|
| Enero | 367 | 1 | 368 |
| Febrero | 348 | 1 | 349 |
| Marzo | 376 | 50 | 426 |
| Abril | 285 | 64 | 349 |
| Mayo | 367 | 20 | 387 |
| Junio | 426 | 26 | 452 |
| TOTAL | 2169 | 162 | 2331 |

Fuente proyecto 3203 0900 07

- En el marco de la actividad “Seguimiento de la acreditación mediante auditorías y pruebas de desempeño”: El laboratorio tiene una oferta de ciento veintitrés (123) parámetros, de los cuales 90 se encuentran acreditados por el Instituto de Estudios Ambientales (IDEAM) mediante resolución 0356 del 2023, representando el 73.17%. Para este segundo semestre se tiene programada la auditoría externa de seguimiento y se adjudicó contrato 088 de 2023 para la realización de la auditoría interna al laboratorio en la norma ISO 17025.
- En el marco de la actividad “Inscribir el laboratorio y participar en el programa de intercalibración PICCAP (2023), ante el INS para agua potable”: El laboratorio se encuentra inscrito en el programa de intercalibración PICCAP⁹ 2023 ante el INS¹⁰.
- En el marco de la actividad “Realizar plan de mantenimiento preventivo y/o correctivo y calibración de equipos según aplique a las necesidades específicas”: Se realizó la contratación con INNOVATEK y KHYMOs para el mantenimiento de equipos y con INDEXCODE, para la mesa de ayuda del software de reporte y análisis.
- En el marco de la actividad “Apoyar el funcionamiento”: Se realizó la contratación de 5 técnicos de laboratorio y un profesional en planta temporal.



Ilustración 13 Fortalecimiento del Laboratorio de Aguas de CORPOURABA

⁹ PICCAP: programa interlaboratorio de control de calidad de agua potable

¹⁰ INS: Instituto Nacional de Salud

LÍNEA ESTRATÉGICA 4. PLANIFICACIÓN Y ORDENAMIENTO AMBIENTAL TERRITORIAL

4.1 PROGRAMA 3204. GESTIÓN DE LA INFORMACIÓN Y EL CONOCIMIENTO AMBIENTAL

Desarrollan acciones enmarcadas en la gestión del conocimiento, la gestión de riesgos, la operación por procesos, la seguridad digital, la gestión de los aspectos ambientales; mediante el desarrollo de sus buenas prácticas y el cumplimiento de las políticas y directrices normativas, para gestionar, consolidar y modernizar los sistemas de información (SIG y TICs) de CORPOURABA

4.1.1. Subprograma 0900. Intersectorial Medio Ambiente

4.1.1.1 Proyecto: Gestión y Consolidación de los sistemas de información (SIG y TICs) 320409003

Este proyecto administra, consolida, reporta, intercambia y analiza la información ambiental regional, y al mismo tiempo brindar el apoyo requerido dentro de los trámites ambientales y demás actuaciones corporativas. También busca la ubicación espacial e identificación de determinantes ambientales de las actuaciones que lo requieran, así como brindar la atención y asistencia técnica y transferencia de información a las solicitudes de usuarios internos y externos.

En el área de tecnología de la Información se garantiza la disponibilidad y accesibilidad a las herramientas de procesamiento y comunicaciones mediante el apoyo, soporte, mantenimiento del software y de los sistemas de información, la atención y asistencia técnica y transferencia de información a las solicitudes de usuarios internos y externos

El proyecto en el marco del PAI 2020-2023 contiene las siguientes acciones y metas:

Tabla 41 Acciones y metas del proyecto “Gestión y Consolidación de los sistemas de información (SIG y TICs)”

| Acción | Meta | Unidad Medida | Indicadores | Metas por año | | | | Total PAI 2020-2023 |
|--|---|---------------|--|---------------|------|------|------|---------------------|
| | | | | 2020 | 2021 | 2022 | 2023 | |
| Desarrollo de análisis cartográficos para los trámites ambientales | 100% de tramites ambientales con análisis cartográficos cumpliendo con los tiempos del sistema de gestión corporativo | Porcentaje | % de trámites ambientales con análisis cartográficos cumpliendo con los tiempos del sistema de gestión corporativo | 100% | 100% | 100% | 100% | 100% |
| | Un aplicativo para análisis cartográfico implementado | Número | Número de aplicativos implementado | | 1 | 1 | 1 | 1 |

**R-PG-06: INFORME DE GESTIÓN PRIMER SEMESTRE AÑO 2023 – Versión 07.
CORPOURABA**

| Acción | Meta | Unidad Medida | Indicadores | Metas por año | | | | Total PAI 2020-2023 |
|--|---|---------------|---|---------------|------|------|------|---------------------|
| | | | | 2020 | 2021 | 2022 | 2023 | |
| Mantenimiento y soporte de las licencias y aplicativos | 100% de las Licencias y aplicativos actualizados, con mantenimiento y soporte | Porcentaje | Licencias y aplicativos actualizados, con mantenimiento y soporte | 100% | 100% | 100% | 100% | 100% |

Fuente PAI 2020-2023

Los Avances de las metas del proyecto “Gestión y Consolidación de los sistemas de información (SIG¹¹ y TICs¹²)” para el primer semestre del año 2023, se relaciona a continuación:

1. Acción: Desarrollo de análisis cartográficos para los trámites ambientales

Meta anual: 100% de trámites ambientales con análisis cartográficos

Avance: 50%, mediante la atención del 100% de las solicitudes con la realización de 273 análisis cartográficos en el primer semestre del año 2023, de donde sobresalen 59 análisis de restitución de tierras, 46 de quejas y 36 de permiso de ocupación de cauce, playas y lechos.

Tabla 42 Análisis cartográficos realizados por trámite

| Tipo de tramites | Enero | Febrero | Marzo | Abril | Mayo | Junio | Total semestre |
|--|-----------|-----------|-----------|-----------|-----------|-----------|----------------|
| Aprovechamiento forestal Persistente | 0 | 0 | 9 | 1 | 3 | 4 | 17 |
| Aprovechamiento forestal Único | 0 | 0 | 0 | 3 | 0 | 1 | 4 |
| Certificado Ambiental | 0 | 0 | 1 | 0 | 0 | 0 | 1 |
| Concesión de Aguas subterráneas | 3 | 3 | 2 | 0 | 5 | 0 | 13 |
| Concesión de Aguas Superficiales | 1 | 5 | 2 | 4 | 2 | 0 | 14 |
| Derecho de Petición | 0 | 0 | 0 | 2 | 1 | 9 | 12 |
| Licencia Ambiental | 0 | 1 | 1 | 5 | 1 | 0 | 8 |
| Permiso de Ocupación de Cauce, Playas y Lechos | 22 | 1 | 11 | 1 | 1 | 0 | 36 |
| Permiso de Vertimiento | 0 | 2 | 5 | 5 | 1 | 0 | 13 |
| PQRDS ¹³ | 1 | 0 | 0 | 6 | 5 | 3 | 15 |
| Queja | 14 | 5 | 3 | 6 | 10 | 8 | 46 |
| Restitución de Tierras | 3 | 8 | 7 | 11 | 14 | 16 | 59 |
| Viabilidad Ambiental | 9 | 4 | 5 | 1 | 6 | 5 | 30 |
| ZODME ¹⁴ | 0 | 0 | 0 | 0 | 1 | 0 | 1 |
| Certificación Minera | 0 | 0 | 0 | 0 | 0 | 3 | 3 |
| Registro de plantaciones forestales | 0 | 0 | 0 | 0 | 0 | 1 | 1 |
| Total | 53 | 29 | 46 | 45 | 50 | 50 | 273 |

Fuente: Proyecto 3204 0900 03

¹¹ SIG: Sistema de Información Geográfico

¹² TICs: Tecnología de la Información y las Comunicaciones

¹³ PQRDS: Peticiones, Quejas, Reclamos, Sugerencias y Denuncias

¹⁴ ZODME: Zonas de Depósitos de Materiales de Excavación Sobrante

**R-PG-06: INFORME DE GESTIÓN PRIMER SEMESTRE AÑO 2023 – Versión 07.
CORPOURABA**

Análisis cartográficos por municipio

Dentro de los municipios con más solicitudes de análisis cartográficos en el primer semestre del año 2023, se destacan: Turbo (49), Abriaquí (33), Cañasgordas (25) y Apartadó con 24 análisis.

Tabla 43 Análisis cartográficos realizados por municipio

| Municipio | Enero | Febrero | Marzo | Abril | Mayo | Junio | Total semestre |
|--------------------------|-----------|-----------|-----------|-----------|-----------|-----------|----------------|
| Apartadó | 1 | 1 | 4 | 4 | 5 | 9 | 24 |
| Abriaquí | 24 | 3 | 0 | 3 | 3 | 0 | 33 |
| Arboletes | 3 | 0 | 2 | 2 | 0 | 1 | 8 |
| Carepa | 1 | 3 | 3 | 5 | 8 | 1 | 21 |
| Chigorodó | 1 | 0 | 1 | 0 | 1 | 4 | 7 |
| Cañasgordas | 4 | 5 | 11 | 0 | 2 | 3 | 25 |
| Frontino | 1 | 0 | 1 | 3 | 1 | 1 | 7 |
| Giraldo | 2 | 1 | 3 | 0 | 0 | 0 | 6 |
| Dabeiba | 4 | 1 | 2 | 3 | 1 | 4 | 15 |
| Mutatá | 3 | 6 | 3 | 2 | 6 | 3 | 23 |
| Necoclí | 0 | 3 | 2 | 3 | 3 | 3 | 14 |
| Peque | 0 | 0 | 0 | 2 | 5 | 0 | 7 |
| San Juan de Urabá | 0 | 0 | 1 | 1 | 1 | 0 | 3 |
| San Pedro de Urabá | 0 | 0 | 0 | 1 | 0 | 3 | 4 |
| Uramita | 0 | 0 | 1 | 0 | 2 | 0 | 3 |
| Turbo | 5 | 5 | 7 | 11 | 10 | 11 | 49 |
| Urrao | 4 | 0 | 3 | 1 | 0 | 6 | 14 |
| Vigía del Fuerte | 0 | 0 | 0 | 0 | 2 | 0 | 2 |
| Murindó | 0 | 1 | 2 | 2 | 0 | 1 | 6 |
| Fuera de la jurisdicción | 0 | 0 | 0 | 2 | 0 | 0 | 2 |
| Total | 53 | 29 | 46 | 45 | 50 | 50 | 273 |

Fuente: Proyecto 3204 0900 03

A continuación se visualiza en un mapa de la jurisdicción la ubicación y tipo de análisis cartográfico realizados en el primer semestre del año 2023.

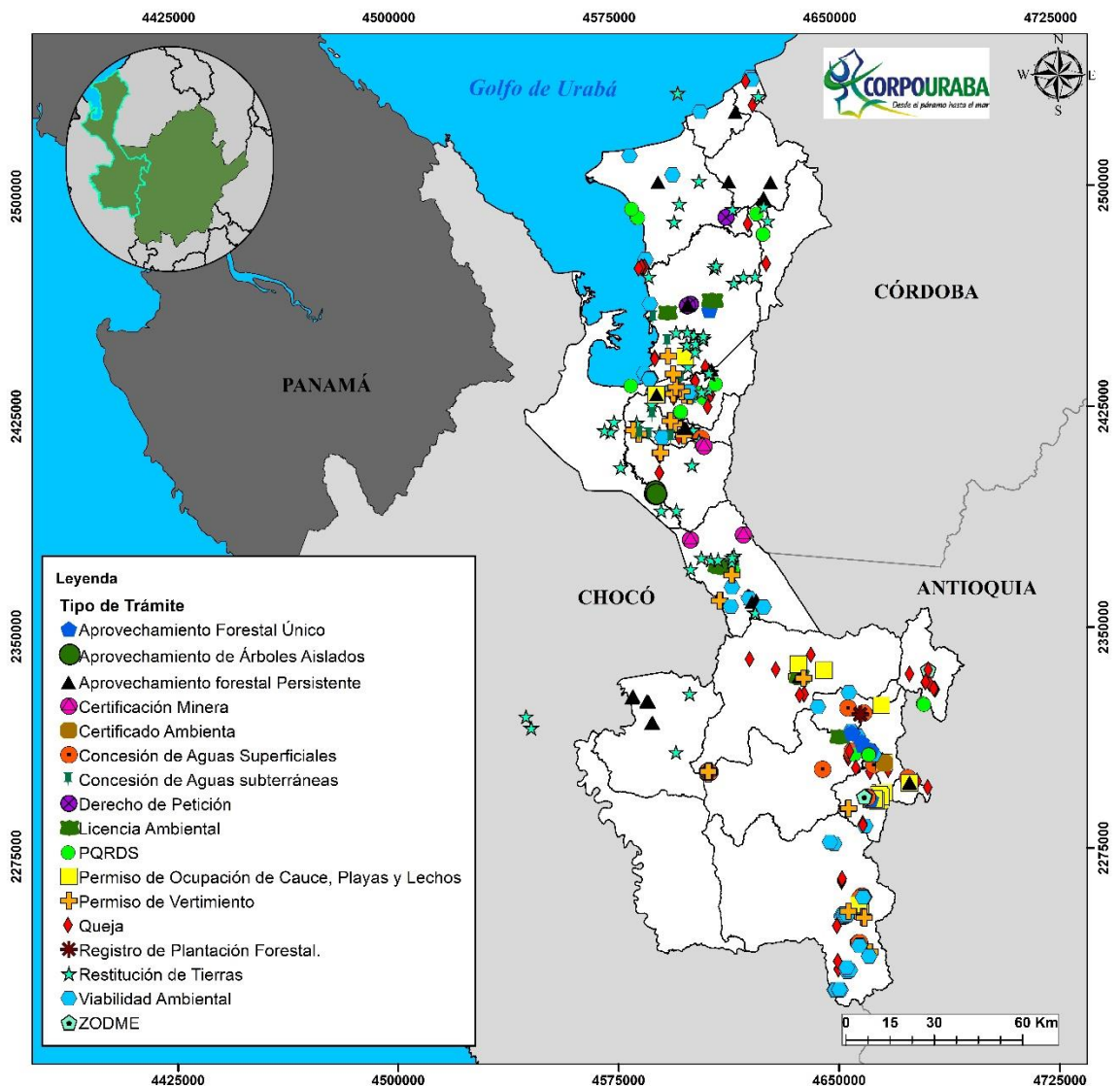


Ilustración 14 Ubicación de los análisis cartográficos

Meta anual: Un aplicativo para análisis cartográfico implementado

Avance: 10%, representado en la formalización del convenio Nro.200-10-01-02-0147-2023 con el Instituto Geográfico Agustín Codazzi, el cual tiene por objetivo el fortalecimiento del SIG¹⁵ de CORPOURABA, realizando la planificación, análisis, diseño, desarrollo e implementación de nuevas funcionalidades en el visor geográfico, estandarización, organización y publicación de información geográfica; así como actividades de puesta en funcionamiento, instrucción y entrenamiento en la instalación y administración del sistema.

¹⁵ SIG: Sistema de Información Geográfico

2. Acción: Mantenimiento y soporte de las licencias y aplicativos

Meta anual: 100% de las Licencias y aplicativos actualizados, con mantenimiento y soporte.

Avance: 50%, mediante:

- Mesa de ayuda de CITA¹⁶ 1 y 2: permite mantener en funcionamiento el aplicativo institucional para el seguimiento de tramites ambientales. Realizado mediante el contrato "200-10-01-12-0069-2023 INTEGRACIÓN WEB S.A.S. Prestación de servicios de apoyo a la gestión para el soporte técnico de los aplicativos CITA y SISF.
- Mesa de ayuda de SINAP¹⁷: permite mantener en funcionamiento el aplicativo institucional para el manejo financiero, almacén y talento humano. realizado mediante el contrato "200-10-01-12-0060 INTEGRAL V6 S.A.S. prestación de servicios profesionales para la actualización, soporte, capacitación y mantenimiento del software SINAP v6, instalado en la subdirección administrativa y financiera de CORPOURABA para la vigencia 2023."
- Mesa de ayuda de TI¹⁸: Permite mantener en funcionamientos equipos ofimáticos, comunicación internet, video llamadas, estructura de red, entre otros, con el fin de mejorar las condiciones de trabajo. Realizado mediante el contrato "200-10-01-12-0056-2023 COMTIC S.A.S. Brindar soporte tecnológico integral y de seguridad de la información para la administración, manejo y soporte de las tecnologías de la información y las comunicaciones de la Corporación."

¹⁶ CITA: Centro de Información de Tramites Ambientales, aplicativo

¹⁷ SINAP: Sistema de Información para la Administración Pública.

¹⁸ TI: Tecnologías de la información

**R-PG-06: INFORME DE GESTIÓN PRIMER SEMESTRE AÑO 2023 – Versión 07.
CORPOURABA**

4.2 PROGRAMA 3205. ORDENAMIENTO AMBIENTAL TERRITORIAL

Se busca promover el desarrollo territorial articulado con el desarrollo social y económico de la región, a través de planes, programas y proyectos de planificación, ordenamiento territorial de los municipios y de los territorios étnicos, de manera coordinada con todos los procesos corporativos internos y con la vinculación efectiva de los sectores, otras instituciones y actores de la región.

4.2.1 Subprograma 0900. Intersectorial Medio Ambiente

4.2.1.1 Proyecto Fortalecimiento de los instrumentos de planificación y ordenamiento Ambiental 3205 0900 01

Tiene como objetivo promover procesos de planificación regional articulados con el desarrollo social y económico de la región y como base de la equidad y la inclusión social.

Las acciones y metas del proyecto se relacionan a continuación:

Tabla 44 Acciones y metas del proyecto “Fortalecimiento de los instrumentos de planificación y ordenamiento Ambiental”

| Acción | Meta | Unidad Medida | Indicadores | Metas por año | | | | Total PAI 2020-2023 |
|---|---|---------------|--|---------------|------|------|------|---------------------|
| | | | | 2020 | 2021 | 2022 | 2023 | |
| Actualización del Plan de Gestión Ambiental regional | 100% del Plan de Gestión Ambiental regional actualizado | Porcentaje | % Plan de Gestión Ambiental regional actualizado. | | | 40% | 60% | 100% |
| Formulación del Plan de Acción Institucional | 1 Plan de Acción Institucional formulado y adoptado | Número | N° de Plan de Acción Institucional formulado y adoptado | 1 | | | | 1 |
| Asesoría a los municipios en la inclusión del componente ambiental en los procesos de planificación y ordenamiento territorial, | 100% de entes territoriales asesorados en la inclusión del componente ambiental en los planes territoriales (PDM, POTs, Planes Parciales) | Porcentaje | Porcentaje de entes territoriales asesorados o asistidos en la inclusión del componente ambiental en los procesos de planificación y ordenamiento territorial, con énfasis en la incorporación de las determinantes ambientales para la revisión y ajuste de los POT | 100% | 100% | 100% | 100% | 100% |
| Consolidación de los determinantes ambientales | 1 documento con los determinantes ambientales actualizado | Número | Documento de lineamientos para la articulación y armonización de los procesos de planificación regional. | 1 | | | | 1 |
| Acompañamiento a los 10 municipios PDET en la incorporación de la zonificación ambiental | 100% de los municipios PDET apoyados y acompañados en la incorporación de la zonificación | Porcentaje | 100% de los municipios PDET apoyados y acompañados en la incorporación de la zonificación | 100% | | | | 100% |

**R-PG-06: INFORME DE GESTIÓN PRIMER SEMESTRE AÑO 2023 – Versión 07.
CORPOURABA**

| Acción | Meta | Unidad Medida | Indicadores | Metas por año | | | | Total PAI 2020-2023 |
|---|---|---------------|---|---------------|------|------|------|---------------------|
| | | | | 2020 | 2021 | 2022 | 2023 | |
| | ambiental del MADS | | ambiental del MADS | | | | | |
| Desarrollo de lineamientos para el ordenamiento del suelo suburbano | 7 municipios con los lineamientos para el ordenamiento del suelo rural suburbano incorporados | Número | Número de municipios con los lineamientos para el ordenamiento del suelo rural suburbano incorporados | | 4 | | | 4 |
| Espacios de planificación y coordinación costera | 4 espacios de asesoría y articulación interinstitucional costera (mesas de ordenación de playas, ordenación costera, ordenación pesquera, Minero ambiental) | Número | Número de espacios de asesoría y Articulación interinstitucional costera | 4 | 4 | 4 | 4 | 4 |
| Estrategia de fortalecimiento del proceso de ordenamiento ambiental | Una estrategia de fortalecimiento del proceso de ordenamiento ambiental | Número | Número de estrategias de fortalecimiento del proceso de ordenamiento ambiental | | 1 | | | 1 |
| Municipios apoyados en la revisión y ajuste de los POT. | Un municipio apoyado en la revisión y ajuste de los POT | Número | Número de municipios apoyados en la revisión y ajuste de los POT | | | 1 | | 1 |

Fuente PAI 2020-2023

Para el primer semestre del año 2023 el proyecto “Fortalecimiento de los instrumentos de planificación y ordenamiento Ambiental”, obtuvo el siguiente cumplimiento:

1. Acción: Actualización del Plan de Gestión Ambiental regional

Meta anual: 60% del Plan de Gestión Ambiental regional actualizado

Avance: 0% de la meta, se contempla la contratación para el segundo semestre del año

2. Acción: Asesoría a los municipios en la inclusión del componente ambiental en los procesos de planificación y ordenamiento territorial.

Meta anual: 100% de entes territoriales asesorados en la inclusión del componente ambiental en los planes territoriales (PDM¹⁹, POT's y Planes Parciales).

¹⁹ PDM Plan de Desarrollo Municipal

**R-PG-06: INFORME DE GESTIÓN PRIMER SEMESTRE AÑO 2023 – Versión 07.
CORPOURABA**

Avance: 42% de la meta, donde se han asesora a ocho municipios mediante mesas técnica en la inclusión de las determinantes ambientales en los planes territoriales, mediante los siguientes eventos:

1. Frontino: acta No. 300-01-05-99-0117 del 21 de marzo de 2023
2. Murindó: acta No. 300-01-05-99-0099 del 10 de marzo de 2023
3. Chigorodó: acta No. 300-01-05-99-0124 del 28 de marzo de 2023
4. Turbo: acta No. 300-01-05-99-0173 del 03 de mayo de 2023
5. Necoclí: acta No. 300-01-05-99-0276 del 28 de junio de 2023
6. Peque: acta No. 300-01-05-99-0256 del 16 de junio de 2023
7. Mutatá: acta No. 300-01-05-99-0265 del 27 de junio de 2023
8. Apartadó No. 300-01-05-99-0136 del 02 de junio de 2023

El estado de los POT²⁰, PBOT²¹ y EOT²² de los municipios asesados es el siguiente:

Tabla 45 Estado de implementación de los determinantes ambientales por municipio

| Determinantes ambientales establecidos por CORPOURABA | Estado de implementación |
|--|---|
| Apartadó | |
| <ul style="list-style-type: none"> • Reserva Natural y de Interés Ambiental Gorgonita • Distrito de manejo integrado Serranía de Abibe • Zona de recarga del acuífero subterráneo de Urabá • POMCA del río León • POMCA del río Turbo Currulao • Ronda hídrica del río Currulao • Plan de Ordenación y Manejo Integrado de la Unidad Ambiental Costera Darién • Amenaza Alta por inundación y Alta por movimientos en masa POMCA río León • Amenaza Alta por inundación y Alta por movimientos en masa POMCA río Turbo Currulao • Plan de ordenamiento del recurso hídrico -PORH del río Apartadó y establecimientos de los objetivos de calidad (resolución 100-03-20-99-1709-2019 del 30 de diciembre de 2019) • Zonificación de amenazas naturales del área urbana y de la zona de expansión urbana • Densidades de parcelación campestre y suburbana | Incorporado la totalidad de los determinantes ambientales en el POT de Apartadó, mediante la revisión y ajuste de largo plazo, aprobada por Acuerdo No 1 del 20 de febrero de 2023 del Concejo Municipal |
| Chigorodó | |
| <ul style="list-style-type: none"> • Parque Nacional Natural Paramillo • Reserva Natural y de Interés Ambiental Esmeralda 1 • Reserva Natural y de Interés Ambiental Esmeralda 1a • Distrito de manejo integrado Serranía de Abibe • Zona de recarga del acuífero subterráneo de Urabá • Ronda hídrica del río Chigorodó • Humedal interior La Ciénaga • POMCA río León • Amenaza Alta por inundación y Alta por movimientos en masa POMCA río León • Plan de Ordenamiento del recurso hídrico -PORH del río Chigorodó y establecimiento de objetivos de calidad (resolución 100-03-20-99—1711-2019 del 30 de diciembre de 2019) • Estudio de riesgos naturales del área urbana • Densidades de parcelación de vivienda campestre y suburbano | <p>Incorporados mediante el Acuerdo 4 del 16 de diciembre de 2015 del Concejo Municipal incorporo los siguientes determinantes ambientales:</p> <ul style="list-style-type: none"> • Parque Nacional Natural Paramillo • Zonificación de amenazas naturales del área urbana • Plan de ordenamiento del río Carepa • Humedales del río León • Densidades de parcelación de vivienda campestre y suburbano <p>En proceso de concertación revisión y ajuste PBOT de mediano plazo</p> |
| Frontino | |
| <ul style="list-style-type: none"> • Parque Nacional Natural PNN Las Orquídeas • Reserva Forestal Protectora Nacional RFPN Carauta • Zonificación y reglamentación general de usos, de complejo de paramos frontino Urrao, del sol las alegrías | Incorporados mediante el Acuerdo 20 del 28 de diciembre de 2012 del Concejo Municipal incorporo los siguientes determinantes ambientales: |

²⁰ POT: Plan de Ordenamiento Territorial

²¹ PBOT: Plan Básico de Ordenamiento Territorial

²² EOT: Esquema de Ordenamiento Territorial

**R-PG-06: INFORME DE GESTIÓN PRIMER SEMESTRE AÑO 2023 – Versión 07.
CORPOURABA**

| Determinantes ambientales establecidos por CORPOURABA | Estado de implementación |
|---|---|
| <ul style="list-style-type: none"> • Reserva Forestal del Pacífico Ley 2° de 1959 Zonificación A • Reserva Forestal del Pacífico Ley 2° de 1959 Zonificación B • Reserva Forestal del Pacífico Ley 2° de 1959 áreas con previa decisión de ordenamiento • Estudio de riesgos naturales del área urbana • Amenaza Muy Alta por movimientos en masa 1:100.000 • Amenaza Alta por movimientos en masa 1:100.000 • Pendientes mayores al 100% • POMCA del río Sucio Alto • Amenaza Alta por inundación y Alta por movimientos en masa POMCA río Sucio Alto | <ul style="list-style-type: none"> • Parque Nacional Natural PNN Las Orquídeas • Reserva Forestal Protectora Nacional RFPN Carauta • Reserva Forestal del Pacífico Ley 2° de 1959 Zonificación A • Reserva Forestal del Pacífico Ley 2° de 1959 Zonificación B • Reserva Forestal del Pacífico Ley 2° de 1959 áreas con previa decisión de ordenamiento • Amenaza Muy Alta por movimientos en masa 1:100.000 • Estudio de riesgos naturales del área urbana • Pendientes mayores al 100% • Densidades de parcelación de vivienda campestre y suburbano <p>El municipio tiene desactualizado la revisión y ajuste del EOT de Largo plazo</p> |
| Mutató | |
| <ul style="list-style-type: none"> • Parque Nacional Natural PNN Paramillo • Iniciativa Privada de Conservación La Bonga • Unidad de Páramos Páramo Paramillo • POMCA del río León • Humedal interior Palo de Agua • Reserva Forestal del Pacífico Ley 2° de 1959 Zonificación A • Reserva Forestal del Pacífico Ley 2° de 1959 Zonificación B • Reserva Forestal del Pacífico Ley 2° de 1959 Zonificación C • Reserva Forestal del Pacífico Ley 2° de 1959 áreas con previa decisión de ordenamiento • Pendientes mayores al 100% • Amenaza Alta por inundación y Alta por movimientos en masa POMCA río León • Estudio de riesgo natural del área urbana • Densidades de parcelación de vivienda campestre y suburbano | <p>Incorporados mediante el Decreto 128 del 26 de diciembre de 2012 de la alcaldía de Mutató incorporo los siguientes determinantes ambientales:</p> <ul style="list-style-type: none"> • Parque Nacional Natural PNN Paramillo • Reserva Forestal del Pacífico Ley 2° de 1959 Zonificación A • Reserva Forestal del Pacífico Ley 2° de 1959 Zonificación B • Reserva Forestal del Pacífico Ley 2° de 1959 Zonificación C • Reserva Forestal del Pacífico Ley 2° de 1959 áreas con previa decisión de ordenamiento • Pendientes mayores al 100% • Estudio de riesgo natural del área urbana • Densidades de parcelación de vivienda campestre y suburbano <p>El municipio tiene desactualizado la revisión y ajuste del EOT de Largo plazo</p> |
| Necoclí | |
| <ul style="list-style-type: none"> • Distrito Regional de Manejo Integrado Ensenada de Rionegro • Estudio de riesgo Urbano • Iniciativa Privada de Conservación Tiki Longe • Reserva Natural y de Interés Ambiental Guatapuri • Reserva Natural y de Interés Ambiental La Pradera • Reserva Natural y de Interés Ambiental Nueva Pampa • Iniciativa Privada de Conservación El Carlos • Bosque seco • Manglar • Arrecifes de coral Punta Caribaná • Diapiros de lodo • Humedal interior Madre vieja del río Mulatos • Plan de Ordenación y Manejo Integrado de la Unidad Ambiental Costera Darién • Amenaza Alta por inundación POMCA Río Mulaticos 1_25K • POMCA Río Mulaticos • Amenaza Alta por inundación y movimientos en masa 1_100K • Amenaza Muy alta por movimientos en masa POMCA Río San Juan 1_25K | <p>Incorporados mediante el Acuerdo 9 del 30 de julio de 2014 del Concejo Municipal incorporo los siguientes determinantes ambientales:</p> <ul style="list-style-type: none"> • Distrito Regional de Manejo Integrado Ensenada de Rionegro • Iniciativa Privada de Conservación • Iniciativa Privada de Conservación El Carlos • Bosque seco • Zonificación Manglar • Plan de Ordenación y Manejo Integrado de la Unidad Ambiental Costera Darién • Amenaza Alta por inundación y movimientos en masa 1_100K |

**R-PG-06: INFORME DE GESTIÓN PRIMER SEMESTRE AÑO 2023 – Versión 07.
CORPOURABA**

| Determinantes ambientales establecidos por CORPOURABA | Estado de implementación |
|---|--|
| <ul style="list-style-type: none"> • POMCA Río San Juan • Reserva de la sociedad civil Rayuela | <ul style="list-style-type: none"> • Amenaza Muy alta por movimientos en masa POMCA Río San Juan 1_25K • POMCA Río San Juan • Reserva de la sociedad civil • Estudio de riesgo Urbano • Densidades de parcelación de vivienda campestre y suburbano <p>Concertado el PBOT de revisión y ajuste de mediano plazo mediante acta No. 300- 01-05- 99- 0276 del 28 de junio de 2023.</p> |
| Murindó | |
| <ul style="list-style-type: none"> • Humedales del río Atrato • Reserva Forestal del Pacífico Ley 2° de 1959 Zonificación A • Reserva Forestal del Pacífico Ley 2° de 1959 Zonificación B • Reserva Forestal del Pacífico Ley 2° de 1959 Zonificación C • Reserva Forestal del Pacífico Ley 2° de 1959 áreas con previa decisión de ordenamiento • Amenaza Alta por Inundación Lenta 1_100K • Amenaza Alta por Inundación Repentina 1_100K • Amenaza Alta por Deslizamientos 1_100K | <p>Incorporados mediante el Acuerdo 3 del 2016 del Concejo Municipal incorporo los siguientes determinantes ambientales:</p> <ul style="list-style-type: none"> • Humedales del río Atrato • Reserva Forestal del Pacífico Ley 2° de 1959 Zonificación A • Reserva Forestal del Pacífico Ley 2° de 1959 Zonificación B • Reserva Forestal del Pacífico Ley 2° de 1959 Zonificación C • Reserva Forestal del Pacífico Ley 2° de 1959 áreas con previa decisión de ordenamiento • Amenaza Alta por Inundación Lenta 1_100K • Amenaza Alta por Inundación Repentina 1_100K • Amenaza Alta por Deslizamientos 1_100K |
| Peque | |
| <ul style="list-style-type: none"> • Estudio de riesgo natural del área urbana • Parque Nacional Natural PNN Paramillo • Páramos Paramillo • Bosque seco • Distrito regional de conservación de suelos Peque • Humedal interior Finca La Ciénaga • Manantial Termal Termal de Toldas • Zonas inundación Hidroituango • Zonas protección Hidroituango • Zonas compensación Hidroituango • Amenaza Alta por movimientos en masa 1:100.000 • Pendientes mayores al 100% • POMCA Río Peque • Amenaza Alta POMCA Río Peque 1_25K | <p>Incorporados mediante el Acuerdo 10 del 2013 del Concejo Municipal incorporo los siguientes determinantes ambientales:</p> <ul style="list-style-type: none"> • Estudio de riesgo natural del área urbana • Parque Nacional Natural PNN Paramillo • POMCA Río Peque • Pendientes mayores al 100% <p>El municipio está en proceso de concertación ambiental con CORPOURABA</p> |
| Turbo | |
| <ul style="list-style-type: none"> • Parque Nacional Natural PNN Los Katíos • Reserva Forestal Protectora Nacional Río León • Parque Regional Natural Suriquí • Reserva natural de la sociedad civil "La Rivera" • Reserva Natural y de Interés Ambiental Loma El Cerrito • Reserva Natural y de Interés Ambiental Loma El Cuarenta • Reserva Natural y de Interés Ambiental Micosolo • Iniciativa Regional de Conservación Manglárigo • Iniciativa Privada de Conservación San Martín • Iniciativa Privada de Conservación Piensalo • Iniciativa Privada de Conservación Roble Cabildo • Iniciativa Privada de Conservación Caracoli • Distrito de manejo integrado Serranía de Abibe | <p>Incorporados mediante el Acuerdo 22 del 30 de octubre de 2012 del Concejo Municipal incorporo los siguientes determinantes ambientales</p> <ul style="list-style-type: none"> • Parque Nacional Natural PNN Los Katíos • Parque Regional Natural Suriquí • Conservación Manglárigo • Zonificación Manglar • Zona de recarga del acuífero subterráneo de Urabá • Humedales del río Atrato |

**R-PG-06: INFORME DE GESTIÓN PRIMER SEMESTRE AÑO 2023 – Versión 07.
CORPOURABA**

| Determinantes ambientales establecidos por CORPOURABA | Estado de implementación |
|--|---|
| <ul style="list-style-type: none"> • Bosque seco • Zonificación Manglar • Humedal interior Aguas Prietas • Ronda hídrica del río Currulao • Zona de recarga del acuífero subterráneo de Urabá • POMCA del río León • Humedales del río Atrato • Diapirismo de lodo • Plan de Ordenación y Manejo Integrado de la Unidad Ambiental Costera Darién • Amenaza Alta por inundación y Muy Alta y Alta por movimientos en masa 1_100K • POMCA Río Turbo- Currulao • Amenaza Alta por inundación y Alta por movimientos en masa POMCA río León • Amenaza Alta por inundación y Alta por movimientos en masa POMCA río Turbo - Currulao • Adopción del plan de ordenamiento del recurso hídrico PORH del río Turbo y se establecen los objetivos de calidad (Resolución No. 100-03-02-01-1702-2020 del 29 de diciembre de 2020). • Estudio de riesgo natural del área urbana • Densidades de parcelación de vivienda campestre y suburbano | <ul style="list-style-type: none"> • Integrado de la Unidad Ambiental Costera Darién • Amenaza Alta por inundación y Muy Alta y Alta por movimientos en masa 1_100K • Estudio de riesgo natural del área urbana • Densidades de parcelación de vivienda campestre y suburbano <p>El municipio tiene desactualizado la revisión y ajuste del POT de Largo plazo</p> |
| Urrao | |
| <ul style="list-style-type: none"> • Parque Nacional Natural PNN Las Orquídeas • Reserva Forestal Protectora Nacional Páramo de Urrao • Reserva Natural de la Sociedad Civil De Las Aves Colibrí Del Sol • Reserva Natural de la Sociedad Civil Colibrí del Sol • Reserva Natural de la Sociedad Civil La Violeta • Zonificación y reglamentación general de usos, de complejo de paramos frontino Urrao, del sol las alegrías • Humedal interior Laguna Campanas • Reserva Forestal del Pacífico Ley 2° de 1959 Zonificación A • Reserva Forestal del Pacífico Ley 2° de 1959 Zonificación B • Reserva Forestal del Pacífico Ley 2° de 1959 áreas con previa decisión de ordenamiento • Plan de Ordenación Forestal Robledales • Amenaza Muy Alta por movimientos en masa 1:100.000 • Amenaza Alta por movimientos en masa 1:100.000 • Pendientes mayores al 100% | <p>Mediante el Acuerdo 9 del 2011 del Concejo Municipal incorporo los siguientes determinantes ambientales:</p> <ul style="list-style-type: none"> • Reserva Forestal del Pacífico Ley 2° de 1959 Zonificación A • Reserva Forestal del Pacífico Ley 2° de 1959 áreas con previa decisión de ordenamiento • Amenaza Muy Alta por movimientos en masa 1:100.000 • Amenaza Alta por movimientos en masa 1:100.000 • Estudio de riesgo natural del área urbana • Pendientes mayores al 100% • Densidades de parcelación de vivienda campestre y suburbano <p>El municipio tiene desactualizado la revisión y ajuste del EOT de Largo plazo</p> |

Fuente: Proyecto 3205 0900 01



Ilustración 15 Procesos de Concertación de POTs

3. Acción: Espacios de planificación y coordinación costera

Meta anual: Cuatro (4) espacios de asesoría y articulación interinstitucional costera (mesas de ordenación de playas, ordenación costera, ordenación pesquera, Minero ambiental)

Avance: 50%, mediante la realización de los siguientes eventos:

1. Mesa de trabajo presencial el 30 de marzo de 2023 en el municipio de Arboletes, con la DIMAR²³ y los prestadores del servicio en la playa y pescadores, donde se trataron los temas del zarpe de la embarcaciones con fines turísticos, las ocupaciones indebidas como polisombras y extensiones en playas, las condiciones sanitarias de los establecimientos de la playa, trámites para la obtención de los permisos de funcionamiento de los kioscos en playa y el cumplimiento de la movilidad por parte de las ventas ambulantes en la playa.



Ilustración 16 Mesas de playas en Arboletes

2. Reunión de socialización de los resultados de la segunda y tercera fase del proyecto PIMECLA (Programa Integral para el Monitoreo y la Mitigación de la Erosión Costera en Litoral Antioqueño), realizado por la Universidad de Antioquia en convenio con el DAGRAN²⁴ en Arboletes, el 30 de abril de 2023.

²³ DIMAR: Dirección General Marítima

²⁴ DAGRAN: Departamento Administrativo Para la Gestión de Riesgo de Desastres de Antioquia.

**R-PG-06: INFORME DE GESTIÓN PRIMER SEMESTRE AÑO 2023 – Versión 07.
CORPOURABA**



Ilustración 17 Reunión de playas con el DAGRAN

3. Realizada la jornada de limpieza el 16 de abril de 2023, al costado del río El Volcán. En evento organizado por la Alcaldía de Arboletes en compañía de estudiantes del SENA, Futuraseo y AASSA,



Ilustración 18 Limpiezas de playas de Arboletes

4. Se participó el 27 de mayo de 2023 en jornada de siembra en el municipio de Arboletes al costado del caño La Represa del sector laboratorio de erosión costera de la Universidad de Antioquia. En evento organizado por CORPOURABA, Banco Agrario e invitados Alcaldía de Arboletes Durante la jornada se sembraron 200 arboletes.



Ilustración 19 siembra de áreas costeras

5. Reunión Comité de playa CLOP²⁵, el 2 de mayo de 2023 en la Alcaldía Municipal de Arboletes con la participación de DIMAR, Viceministerio de Turismo, Policía, secretaria de sanidad y CORPOURABA.

²⁵ CLOP Comité Local para la Organización de las Playas



Ilustración 20 Reunión de comité de playas en Arboletes

4.2.1.2 Proyecto: Gestión Ambiental Urbana y Rural 3205 0900 02

Este proyecto contribuye al mejoramiento de la calidad del hábitat urbano, asegurando la sostenibilidad ambiental de las actividades de servicios público de aseo a través de los PGIRS²⁶ y adecuada gestión de los residuos peligrosos, a protección y uso sostenible del paisaje y del espacio público, buscando la consolidación de corredores ambientales urbano rurales, y el conocimiento de la calidad de aire en las zonas críticas de la jurisdicción.

Así mismo aporta en los procesos de planificación y ordenamiento de los territorios étnicos, para identificar, además, las necesidades que les asisten materia de abastecimiento hídrico y saneamiento básico, buscando mejorar las condiciones de vida de las comunidades étnicas.

Las acciones y metas del proyecto de acuerdo al PAI 2020-2023 son:

Tabla 46 Metas del proyecto “Gestión ambiental urbana y rural”

| Acción | Meta | Unidad Medida | Indicadores | Metas por año | | | | Total PAI 2020-2023 |
|--|---|---------------|--|---------------|------|------|------|---------------------|
| | | | | 2020 | 2021 | 2022 | 2023 | |
| Aplicación de la Política Ambiental Urbana | 100% de las acciones en Gestión Ambiental Urbana ejecutadas en cuatro municipios | Porcentaje | Porcentaje de ejecución de acciones en Gestión Ambiental Urbana (4 municipios) | 100% | 100% | 100% | 100% | 100% |
| Actualización e implementación del Plan de gestión de residuos peligrosos RESPEL | 100% del Plan de gestión de residuos peligrosos RESPEL actualizado e implementado | Porcentaje | 100% del plan RESPEL actualizado | | 100% | | | 100% |
| | | | 100% del plan RESPEL implementado | | 20% | 40% | 40% | 100% |
| Seguimiento y apoyo a los PGIRS | 100% de planes de gestión integral de residuos sólidos (PGIRS) con seguimiento a metas de aprovechamiento | Porcentaje | % de planes de gestión integral de residuos sólidos (PGIRS) con seguimiento a metas de aprovechamiento | 100% | 100% | 100% | 100% | 100% |

²⁶ PGIRS: Plan de Gestión Integral de Residuos Sólidos

**R-PG-06: INFORME DE GESTIÓN PRIMER SEMESTRE AÑO 2023 – Versión 07.
CORPOURABA**

| Acción | Meta | Unidad Medida | Indicadores | Metas por año | | | | Total PAI 2020-2023 |
|--|--|---------------|---|---------------|------|------|------|---------------------|
| | | | | 2020 | 2021 | 2022 | 2023 | |
| | 4 proyectos apoyados de residuos sólidos | Número | Número de proyectos apoyados de residuos sólidos | 1 | 1 | 1 | 1 | 4 |
| Comunidades étnicas apoyadas con sistemas alternativos de abastecimiento de agua | 14 comunidades étnicas apoyadas con alternativas de abastecimiento de agua | Número | No. De Comunidades étnicas apoyadas con abastecimiento de agua | 2 | 4 | 4 | 4 | 14 |
| Diagnóstico del ruido ambiental en áreas urbanas de cuatro municipios | 4 municipios con diagnósticos de ambiental en áreas urbanas | Número | Número de municipios con diagnósticos de ambiental en áreas urbanas | | | 4 | | 4 |

Fuente PAI 2020-2023

El comportamiento de las metas del proyecto para el primer semestre del año 2023 fue:

1. Acción: Aplicación de la Política Ambiental Urbana

Meta anual: 100% de las acciones en Gestión Ambiental Urbana ejecutadas en cuatro municipios

Avance: 25,25% de la meta anual representada en las acciones relacionados con la Política Ambiental Urbana, cuyo consolidado se presente a continuación.

Tabla 47 Estado semestral de las acciones de la Política Ambiental Urbana

| Acciones en gestión ambiental urbana | Meta año 2023 | Acciones realizadas a 30 de junio 2023 | Logro del meta alcanzado a 30/06/2023 |
|---|---------------|---|---------------------------------------|
| Planificación y ordenamiento ambiental en áreas urbanas | 1 | Seguimiento a las determinantes ambientales de los municipios de Murindó, Chigorodó, Frontino, Necoclí, Turbo, Chigorodó y Apartadó | 1 |
| | | Capacitación en determinantes ambientales de los municipios de Murindó, Chigorodó, Frontino, Necoclí, Turbo, Chigorodó y Apartadó | |
| Gestión ambiental del Riesgo en áreas urbanas | 1 | Socialización de los estudios de riesgo del municipio de Apartadó | 0,3 |
| Gestión ambiental del Espacio Público en áreas urbanas | 1 | Reunión de comité de playas municipio de Arboletes en 30 de marzo de 2023 | 0,3 |
| Gestión del Recurso Hídrico en áreas urbanas. | 1 | | - |
| Gestión de Residuos sólidos en áreas urbanas. | 1 | | - |
| Gestión de Residuos peligrosos (RESPEL) | 1 | | - |
| Compilar y reportar la información relacionada con los indicadores que conformar el Índice de Calidad Ambiental Urbana (ICAU) | 1 | | - |
| Educación y participación ambiental en gestión ambiental urbana | | - Dos (2) acompañamientos en educación Ambiental y Participación a reunión sobre Gobernanza de Consejo de Área Protegida | |

**R-PG-06: INFORME DE GESTIÓN PRIMER SEMESTRE AÑO 2023 – Versión 07.
CORPOURABA**

| Acciones en gestión ambiental urbana | Meta año 2023 | Acciones realizadas a 30 de junio 2023 | Logro del meta alcanzado a 30/06/2023 |
|--------------------------------------|---------------|---|---------------------------------------|
| | 1 | del DRMI de Necoclí. _Una (1) reunión articulación PROCEDA Fundación Sembrando para la Vida de Chigorodó con EA _Una (1) realización Evento Conmemorativo del Día Mundial del Agua en la IER del Alto de Mulatos de Turbo y trámite de Acuerdo con la comunidad del sector para la implementación de un PROCEDA _Actividad que complementa la comunidad entregándonos un modelo de acuerdo para su revisión por la parte técnica y jurídica de la entidad. | 0,5 |
| Total | 8 | - | 2,1 |

Fuente: Proyecto 3205 0900 02

2. Acción: Actualización e implementación del Plan de gestión de residuos peligrosos RESPEL

Meta anual: 40% del Plan de gestión de residuos peligrosos RESPEL implementado.

Avance: 10%, representado en:

- Matriculados tres generadores en el SIUR²⁷ para el registro de RESPEL
- Capacitación virtual cuatro usuarios en diferentes tramites y gestiones correspondientes a RESPEL

El MADS con el IDEAM amplio los plazos para el reporte y consolidación de información RESPEL en la que se avanza satisfactoriamente

3. Acción: Seguimiento y apoyo a los PGIRS²⁸

Meta anual: 100% de planes de gestión integral de residuos sólidos (PGIRS) con seguimiento a metas de aprovechamiento.

Avance: 10% en relación al seguimiento de los PGIRS en materia de rellenos sanitarios:

Tabla 48 Estado seguimiento PGIRS

| Municipio | Nombre | Tramite ambiental otorgado | Municipios que disponen | Vida útil | Vida útil a 2022 | Disposición Ton/año | Expediente |
|-----------|--|---|-------------------------|-----------|------------------|---------------------|-------------------|
| Frontino | Parque de Aprovechamiento de Residuos Sólidos La Esperanza | Licencia Ambiental aprobada mediante Resolución N° 0649 del 20 de mayo de 2010. | Frontino | 20 años | 8 años | 1100 | 200-165501-231/09 |
| Giraldó | Relleno sanitario manual | Licencia Ambiental aprobada mediante Resolución N° 0652 del 20 de mayo de 2010. | Giraldó | 20 años | 8 años | 600 | 160501-433/07 |

²⁷ SIUR: Subsistema de información sobre uso de recursos naturales renovables

²⁸ PGIRS: Plan de Gestión Integral de Residuos Sólidos

**R-PG-06: INFORME DE GESTIÓN PRIMER SEMESTRE AÑO 2023 – Versión 07.
CORPOURABA**

| Municipio | Nombre | Tramite ambiental otorgado | Municipios que disponen | Vida útil | Vida útil a 2022 | Disposición Ton/año | Expediente |
|------------------|--|--|---|-----------|------------------|---------------------|---------------------------------|
| Urrao | Relleno Sanitario Parque Ambiental Las Orquídeas | Licencia Ambiental aprobada mediante Resolución N° 1396 del 26 de agosto de 2008. | Urrao | 20 años | 6 años | 2500 | 160501-688/07 |
| Turbo | C.I.R.S. El Tejar | Licencia Ambiental aprobada mediante Resolución N° 0685 del 13 de junio de 2019. | Arboletes San Juan de Urabá San Pedro de Urabá Necoclí Turbo Apartadó Carepa Chigorodó Mutatá | 11 años | 10 años | 110000 | 200165121-168-2017 161212/96 |
| Abriaquí | Celda Transitoria | Mediante Resolución 1614 de septiembre 23 de 2021, se aprueba plan de cierre y de clausura y se autoriza disposición temporal por un plazo de cinco años | Abriaquí | 3 años | >3años | 300 | 160-16-05-01- 0002/06 |
| Cañasgordas | Reciclín | Plan de Manejo Ambiental aprobado mediante Resolución N° 0865 del 24 de junio de 2014. | Cañasgordas | 10 años | >3años | 1000 | 090409/01 |
| Dabeiba | Relleno sanitario manual | Mediante Resolución 0566 de 2014, se acoge actualización del Plan de Manejo Ambiental del relleno sanitario | Dabeiba | 10 años | >3años | 1400 | 071201/97 |
| Peque | Relleno sanitario manual | Mediante Resolución 0563 de mayo 14 de 2015 se otorga Licencia Ambiental para funcionamiento del nuevo relleno sanitario | Peque | 15 años | 8 años | 200 | 131201/97 200165121-063/15 |
| Uramita | Celda Transitoria | Mediante Resolución 0892 de agosto 08 de 2011 se autoriza disposición en la celda con medidas ambientales y requiere plan cierre y clausura. | Uramita | 3 años | >3años | 900 | 171201/97 |
| Murindó | Celda Transitoria | Mediante Auto 0357 de junio 30 de 2010, se decretó la medida preventiva de Cierre Inmediato del botadero a cielo abierto y se requirió la construcción de celdas. | Murindó | 3 años | >3años | 140 | 200-169901-322 |
| Vigía del Fuerte | Botadero | Mediante Auto 0019 de enero 22 de 2014, se requiere plan de cierre y clausura de botadero a cielo abierto de residuos sólidos y gestión de construcción de un relleno sanitario. | Vigía del Fuerte | 3 años | >3años | 200 | 160903-067/08 |

Fuente: Proyecto 3205 0900 02

**R-PG-06: INFORME DE GESTIÓN PRIMER SEMESTRE AÑO 2023 – Versión 07.
CORPOURABA**

Tabla 49 Sitios de disposición de residuos sólidos en la jurisdicción

| Ubicación Municipio | Nombre del sitio | Instrumento de seguimiento ambiental | | Tipo de sitio |
|------------------------|--|--------------------------------------|--------------------|-------------------|
| | | PMA | Licencia Ambiental | Celda transitoria |
| Frontino | Parque de Aprovechamiento de Residuos Sólidos La Esperanza | | X | |
| Giraldo | Relleno sanitario manual | | X | |
| Urrao | Relleno Sanitario Parque Ambiental Las Orquídeas | | X | |
| Peque | Relleno sanitario manual | | X | |
| Turbo | C.I.R.S. El Tejar | | X | |
| Dabeiba | Relleno sanitario manual | X | | |
| Abriaquí | Celda Transitoria | X | | X |
| Cañasgordas | Reciclín | X | | X |
| Uramita | Celda Transitoria | X | | X |
| Murindó | Botadero | x | | Botadero |
| Vigía del Fuerte | Botadero | x | | Botadero |

Fuente: Proyecto 3205 0900 02

Meta anual: Un (1) proyecto apoyado de residuos sólidos.

Avance: 0%, Se evaluó proyecto de residuos sólidos en posible ejecución con la gobernación de Antioquia para generar una ruta selectiva en los municipios del Nudo *Antioquia Tiene Mar*.

4. Acción: Comunidades étnicas apoyadas con sistemas alternativos de abastecimiento de agua

Meta anual: Cuatro (4) comunidades étnicas apoyadas con alternativas de abastecimiento de agua.

Avance: 0%, se está evaluando las comunidades étnicas a intervenir con sistemas alternativos de abastecimiento de agua

LÍNEA ESTRATÉGICA 5. GESTIÓN DEL RIESGO Y CAMBIO CLIMÁTICO PARA UN DESARROLLO BAJO EN CARBONO

5.1. PROGRAMA 3206. GESTIÓN DEL CAMBIO CLIMÁTICO PARA UN DESARROLLO BAJO EN CARBONO Y RESILIENTE AL CLIMA

El objetivo general del programa es gestionar los recursos naturales en la jurisdicción de CORPOURABA, para fomentar un desarrollo bajo en carbono y resiliente al clima. Con la línea estratégica la Corporación busca dar una respuesta integral a la problemática del cambio climático atendiendo tanto sus causas: emisiones de gases efecto invernadero, como sus consecuencias: impactos de la variabilidad y el cambio climático. La adaptación al cambio climático incluirá la reducción del riesgo de desastres por amenazas naturales, con énfasis en el conocimiento y enfoques de adaptación basada en ecosistemas y comunidades

5.1.1 Subprograma 0900. Intersectorial Medio Ambiente

5.1.1.1 Proyecto: Estrategias para disminuir emisiones de carbono 3206 0900 01

Busca promover acuerdos de deforestación cero con las comunidades asentadas en zonas críticas de deforestación en la jurisdicción de la Corporación, que se estructurarán bajo el esquema de pago por resultados.

Así mismo, se busca fortalecer la gobernanza del cambio climático en la región. El Plan Clima y Paz 2040 constituye una apuesta regional frente al cambio climático, producto de un acuerdo con entidades públicas, privadas y comunitarias. Para que este Plan se convierta en realidad, requiere del liderazgo, la coordinación y seguimiento por parte de la Corporación.

También se busca las capturas de CO2 por los sumideros forestales mediante el proyecto 7 “Conservación y restauración de áreas de importancia ambiental” de la Línea Estratégica 2 “Conservación de la Biodiversidad y de los Servicios Ecosistémicos”, que incluye acciones de conservación, restauración, recuperación de suelos degradados y acuerdos de manejo forestal sostenible.

Las acciones y metas del proyecto “Estrategias para disminuir emisiones de carbono” en el marco del PAI 2020-2023 son los siguientes:

Tabla 50 Acciones y metas del proyecto “Estrategias para disminuir emisiones de carbono”

| Acción | Meta | Unidad Medida | Indicadores | Metas por año | | | | Total PAI 2020-2023 |
|---|--|---------------|---|---------------|------|------|------|---------------------|
| | | | | 2020 | 2021 | 2022 | 2023 | |
| Acuerdos de deforestación cero o incentivos de conservación | 1.000 hectáreas de bosque natural con acuerdos de deforestación cero o incentivos de conservación, | Hectáreas | Área de bosque natural con acuerdos de deforestación cero o incentivos de conservación, firmados y con seguimiento. | | 200 | 300 | 500 | 1.000 |

**R-PG-06: INFORME DE GESTIÓN PRIMER SEMESTRE AÑO 2023 – Versión 07.
CORPOURABA**

| Acción | Meta | Unidad Medida | Indicadores | Metas por año | | | | Total PAI 2020-2023 |
|---|--|---------------|---|---------------|------|------|------|---------------------|
| | | | | 2020 | 2021 | 2022 | 2023 | |
| | firmados y con seguimiento. | | | | | | | |
| Establecimiento de estufas eficientes asociadas a huertos leñeros | 500 estufas eficientes con huertos leñeros cofinanciadas | Número | Número de Estufas eficientes con huertos leñeros) cofinanciadas | 50 | 150 | 200 | 100 | 500 |
| Asesoramiento en cambio climático a los instrumentos de planificación de los municipios | 100% de municipios asesorados en la incorporación, planificación y ejecución de acciones relacionadas con el cambio climático en el marco de los instrumentos de planificación territorial | Porcentaje | Porcentaje de entes territoriales asesorados en la incorporación, planificación y ejecución de acciones relacionadas con el cambio climático en el marco de los instrumentos de planificación territorial | 100% | 100% | 100% | 100% | 100% |
| Implementación del Plan Clima y Paz 2040 | 4 seguimientos al cumplimiento del plan de clima y paz 2040 | Número | Nº de seguimiento al cumplimiento del plan de clima y paz 2040 | 1 | 1 | 1 | 1 | 4 |
| Estrategia de sensibilización de acciones entorno a la mitigación de cambio climático | Una estrategia de sensibilización entorno a la mitigación de cambio climático | Número | No. de estrategias de sensibilización entorno a la mitigación de cambio climático | | | 1 | | 1 |

Fuente PAI 2020-2023

El desarrollo de las metas del proyecto en el primer semestre del año 2023 se relaciona a continuación:

1. Acción: Acuerdos de deforestación cero o incentivos de conservación

Meta anual: 500 Hectáreas de bosque natural con acuerdos de deforestación cero o incentivos de conservación, firmados y con seguimiento

Avance: 0%. Se encuentra en proceso de firmas de los acuerdos de deforestación y la gestión administrativa.

2. Acción: Establecimiento de estufas eficientes asociadas a huertos leñeros

Meta anual: 100 Estufas eficientes con huertos leñeros cofinanciadas

Avance: 100%, se firmaron convenios con los municipios de Vigía del Fuerte, Arboletes y Urrao.

R-PG-06: INFORME DE GESTIÓN PRIMER SEMESTRE AÑO 2023 – Versión 07. CORPOURABA

Tabla 51 Convenios con municipios de cofinanciación de estufas eficientes

| MUNICIPIO | No de convenio | No de estufas cofinanciadas |
|------------------|------------------------|-----------------------------|
| VIGIA DEL FUERTE | 200-10-01-02-0123-2023 | 50 |
| URRAO | 200-10-01-02-0130-2023 | 25 |
| ARBOLETES | 200-10-01-02-0124-2023 | 30 |
| TOTAL | | 105 |

Fuente: Proyecto 3206 0900 01

3. Acción: Asesoramiento en cambio climático a los instrumentos de planificación de los municipios

Meta anual: 100% de municipios asesorados en la incorporación, planificación y ejecución de acciones relacionadas con el cambio climático en el marco de los instrumentos de planificación territorial.

Avance: 0%. Se define cronograma de vistas a entes territoriales y llamado a los CMGDR para realizar la asesoría y el acompañamiento oportuno

4. Acción: Implementación del Plan Clima y Paz 2040

Meta anual: Un seguimiento al cumplimiento del plan de clima y paz 2040

Avance: 0%

5.1.1.2 Proyecto: Estrategias de Adaptación y Gestión del Riesgo 3206 0900 02

Bajo este proyecto, se busca integrar la adaptación al cambio climático y la gestión del riesgo en todos sus componentes: Conocimiento del riesgo climático, disminución del riesgo y adaptación al cambio climático y manejo de desastres

Las acciones y metas del proyecto definidas por el PAI 2020-2023 son:

Tabla 52 Acciones y metas del proyecto “Estrategias de Adaptación y Gestión del Riesgo”

| Acción | Meta | Unidad Medida | Indicadores | Metas por año | | | | Total PAI 2020-2023 |
|---|--|---------------|---|---------------|------|------|------|---------------------|
| | | | | 2020 | 2021 | 2022 | 2023 | |
| Acompañamiento a los CMGRD | 19 consejos Municipales de Gestión del Riesgo con asistencia de la Corporación. | Número | Número de Consejos Municipales de Gestión del Riesgo con asistencia de la Corporación. | 19 | 19 | 19 | 19 | 19 |
| Apoyo a los municipios en la zonificación de riesgo | 1 mapa de zonificación del riesgo por inundaciones o movimientos en masa en municipios a | Número | Mapas de zonificación del riesgo por inundaciones o movimientos en masa en municipios a | | | 1 | | 1 |

**R-PG-06: INFORME DE GESTIÓN PRIMER SEMESTRE AÑO 2023 – Versión 07.
CORPOURABA**

| Acción | Meta | Unidad Medida | Indicadores | Metas por año | | | | Total PAI 2020-2023 |
|--|--|---------------|---|---------------|------|------|------|---------------------|
| | | | | 2020 | 2021 | 2022 | 2023 | |
| | escala detallada (1:2.000) | | escala detallada (1:2.000) | | | | | |
| | 2 mapas de zonificación del riesgo por inundaciones o movimientos en masa en municipios a escala (1:25.000) | Número | Mapas de zonificación del riesgo por inundaciones o movimientos en masa en municipios a escala (1:25.000) | | 2 | | | 2 |
| Apoyo a los municipios en la zonificación de riesgo en soluciones basada en la Naturaleza | 1 medida bajo soluciones basada en la Naturaleza (adaptación basada en ecosistemas y/o Reducción del Riesgo basada en Ecosistemas) | Número | Número de medidas bajo Soluciones basada en la Naturaleza (adaptación basada en ecosistemas y/o Reducción del Riesgo basada en Ecosistemas) | | | | 1 | 1 |
| Apoyo a los municipios en estudios de diseño de obras de mitigación por movimientos en masa o inundación | 4 estudios y diseño de obras de mitigación por movimientos en masa o inundación | Número | Estudios y diseño de obras de mitigación por movimientos en masa o inundación | | 1 | 2 | 1 | 4 |
| Estrategia de prevención y seguimiento a incendios forestales | Una estrategia para la prevención y seguimiento de incendios forestales implementada. | Número | Número de estrategia para la prevención y seguimiento de incendios forestales implementada. | 1 | 1 | 1 | 1 | 1 |
| Fortalecimiento de los cuerpos de bomberos | 17 cuerpos de Bomberos fortalecidos mediante construcción de capacidades o apoyo dotacional | Número | Número de Cuerpos de Bomberos fortalecidos mediante construcción de capacidades o apoyo dotacional | 9 | 3 | 2 | 3 | 17 |

Fuente PAI 2020-2023

La ejecución y Avance de las metas del proyecto “Estrategias de Adaptación y Gestión del Riesgo” para el primer semestre del año de 2023 es:

1. Acción: Acompañamiento a los Consejos Municipales de Gestión de Riesgo de Desastres CMGRD

Meta anual: 19 Consejos Municipales de Gestión del Riesgo con asistencia de la Corporación.

**R-PG-06: INFORME DE GESTIÓN PRIMER SEMESTRE AÑO 2023 – Versión 07.
CORPOURABA**

Avance: 50% mediante la participación en las reuniones de los consejos municipales de gestión del riesgo de desastres de los municipios: Apartadó, Necoclí, Arboletes, San Juan de Urabá, San Pedro de Urabá, Frontino, Urrao, Carepa, Chigorodó, Vigía del Fuerte y Dabeiba.

Tabla 53 Acompañamiento a los Consejos Municipales de Gestión del Riesgo

| Municipio | Fecha | Objetivo de la reunión | Compromisos |
|--------------------|------------|--|--|
| Arboletes | 2/02/2023 | Apoyar el CMGRD de Arboletes en el marco de la Ley 1523 de 2012 | Consultar pronósticos del tiempo en los primeros meses del año |
| Frontino | 26/04/2023 | Alistamiento para planear, conocer, reducir, decidir y responder a escenarios de riesgo derivados de altas temperaturas | |
| San Juan de Urabá | 2/03/2023 | Socialización de para el diseño de acciones para contrarrestar y mitigar el brote de Enfermedad de Chagas que está cursando al interior del municipio de San Juan de Urabá. | Consecución y entrega de volantes a la población en general informando acerca de la problemática |
| San Juan de Urabá | 26/04/2023 | Socialización de para la aprobación del cierre de Actas y aprobación de recursos para la contratación de un carro tanque por escasas de agua. | El CMGRD aprobará que de los fondos existentes en el Fondo Cuenta se tomen los recursos para la contratación de un carro tanque para surtir de agua a corregimientos de Uveros y San Nicolás del Río y las veredas de Belén, Balsilla, Sabanilla, Guácimo, Cruces de Damaquiel, Subterráneo y Sinay. |
| San Juan de Urabá | 30/05/2023 | Socialización de para la aprobación de presupuesto para atender eventos de riesgo por incendios. | |
| San Pedro de Urabá | 5/03/2023 | Rendición de cuentas por declaratoria de Calamidad Pública de abril de 2022 según Decreto 037 y prorrogado por Decreto 086 de octubre 17 de 2022 | |
| Necoclí | 15/02/2023 | Socializar estudios básicos de amenazas y riesgos para el municipio de Necocli en el marco del ajuste del PBOT. | |
| Apartadó | 7/02/2023 | Poner a consideración y aprobación la modificación del registro único de damnificados en la plataforma ronda de Apartadó de la Unidad Nacional de Gestión del Riesgo de Desastres UNGRD | |
| Apartadó | 9/03/2023 | Dar a conocer al CMGRD que la UNGRD amplió el plazo inicialmente establecido, hasta el 9/03/2023 para que el municipio de Apartadó presente los documentos definitivos y se solucione las inconsistencias en la plataforma del RUD (RUNDA) | |
| Apartadó | 12/05/2023 | Socialización de los estudios del río Apartadó que realiza la Universidad Nacional, según convenio con la gobernación de Antioquia | Reunir toda la información necesaria para dar respuesta a la U.N. Establecer una próxima reunión para tratar el asunto |
| Carepa | 16/05/2023 | Socialización plan de gestión del riesgo eléctrico de EPM para el municipio de Carepa | |
| Carepa | 17/05/2023 | Socialización de los resultados de los estudios básicos de riesgo elaborados por CORPOURABA | CORPOURABA hará entrega de los resultados de los estudios básicos de riesgos a la alcaldía. Realizar visita a la parte alta de la cuenca para determinar acciones para el manejo y control de procesos erosivos |
| Chigorodó | 2/05/2023 | Exposición del plan de gestión del riesgo para los procesos de trasmisión de energía hacia la región de Urabá. | |
| Chigorodó | 11/05/2023 | El DAGRAN a través del proyecto SAMA entregará de manera oficial al municipio los instrumentos de alerta y monitoreo del riesgo instalados en la cuenca del río Chigorodó | |
| Dabeiba | 30/05/2023 | evaluar los avances del convenio denominado Sistema de Alarma y Monitoreo de Antioquia -SAMA | |

**R-PG-06: INFORME DE GESTIÓN PRIMER SEMESTRE AÑO 2023 – Versión 07.
CORPOURABA**

| Municipio | Fecha | Objetivo de la reunión | Compromisos |
|-----------|------------|--|---|
| Frontino | 6/03/2023 | Emergencia quebrada la mandarina | CORPOURABA procederá a actuar conforme al procedimiento de quejas de la corporación en contra del señor Gildardo de Jesús Ruíz Puerta, realizo intervención del cauce de la quebrada la Mandarina sin contar con los permisos necesarios para ejecutar dicha labor y afectar el cauce de la fuente hídrica. |
| Frontino | 26/04/2023 | Vigencia del decreto 140 del 23 de septiembre de 2022 "POR EL CUAL SE DECLARA UNA SITUACIÓN DE CALAMIDAD PÚBLICA EN EL MUNICIPIO DE FRONTINO ANTIOQUIA | Incluir dentro del PAE una vez que el municipio aún se encuentra dentro de la declaratoria de calamidad pública. |
| Frontino | 1/06/2023 | Modificación al plan de gestión de riesgo del municipio | |
| Frontino | 8/06/2023 | Socializar inconveniente en la vereda Nore por erosión fluvial | Gestionar visita al sitio y hacer seguimiento a las obras que se van a desarrollar |
| Urrao | 23/03/2023 | Seguimiento a eventos ocurridos para la fecha | |

Fuente: Proyecto 3206 0900 02

2. Acción: Apoyo a los municipios en la zonificación de riesgo en soluciones basada en la Naturaleza

Meta anual: Una medida bajo Solución basada en la Naturaleza (adaptación basada en ecosistemas y/o Reducción del Riesgo basada en Ecosistemas)

Avance: 0%, en proceso definición de la medida de mitigación aplicando soluciones basadas en la naturaleza.

Acción: Apoyo a los municipios en estudios de diseño de obras de mitigación por movimientos en masa o inundación

Meta anual: Un estudios y diseño de obras de mitigación por movimientos en masa o inundación

Avance: 0%, en proceso de definición de la entidad territorial a la cual se apoyará con los estudios y diseños de obras de mitigación

3. Acción: Estrategia de prevención y seguimiento a incendios forestales

Meta: 1 estrategia para la prevención y seguimiento de incendios forestales implementada.

Avance: 50%, mediante documento denominado "Estrategia de prevención y atención de incendios forestales" Radicado No. 300-08-01-99-0994-2023" del 26 de junio de 2023.

4. Acción: Cuerpos de Bomberos fortalecidos mediante construcción de capacidades o apoyo dotacional

Meta: 3 cuerpos de bomberos fortalecidos

**R-PG-06: INFORME DE GESTIÓN PRIMER SEMESTRE AÑO 2023 – Versión 07.
CORPOURABA**

Avance: 100%, mediante el fortalecimiento de los cuerpos de bomberos de los municipios de San Juan de Urabá, San Pedro de Urabá, Arboletes , Necoclí y Urrao mediante la dotación de insumos y/o equipos para el manejo y control de incendios forestales.

En este sentido, mediante el convenio No. 200-10-01-06-0128-2023 suscrito con el cuerpo de bomberos del municipio de San Pedro de Urabá, se apoya en dotación de equipos en cantidades iguales a los cuerpos de Bomberos: San Pedro de Urabá, San Juan de Urabá, Necoclí y Arboletes, de la siguiente manera:

Tabla 54 Dotación de los cuerpos de bomberos de San Pedro de Urabá, San Juan de Urabá, Necoclí y Arboletes

| Item | Cantidad |
|--|-----------------|
| Mangueras de 1" 1/2 X 30 M | 16 |
| Fumigadora de Espalda a Motor de 25 Litros | 4 |
| Machetes con cubierta | 20 |
| Hachas Forestal Pulaski | 8 |
| Batefuegos | 20 |

Fuente: Proyecto 3206 0900 02

Mediante el convenio No. 200-10-01-06-0128-2023 suscrito con el cuerpo de Bomberos del municipio de Urrao, se apoya en dotación de los siguientes equipos:

Tabla 55 Dotación apoyo cuerpo de bomberos de Urrao

| Item | Cantidad |
|--|-----------------|
| Matafuegos con mango de fibra de vidrio, | 10 |
| Pulaski con cabo de fibra de vidrio, combina un hacha y una azada en una sola cabeza. | 3 |
| Pala combinada (pala/pico) Importada. | 2 |
| Casco de ala completa para incendios forestales FH911HR | 6 |
| Pasamontañas bombero certificado bajo norma NFPA 1971 | 6 |
| Guantes PROTECH 8 WILDLAND, de extinción de incendios forestales | 6 |
| Monogama con lente claro, ventilación indirecta, con antifog. ANSI Z87.1 | 6 |
| Manguera Doble Chaqueta con acoples en aluminio de 2 1/2" NH 100 pies, (30 m) de largo | 3 |

Fuente: Proyecto 3206 0900 02

LÍNEA ESTRATÉGICA 6. EDUCACIÓN AMBIENTAL, PARTICIPACIÓN Y CONFLICTOS SOCIOAMBIENTALES

6.1. PROGRAMA 3208. EDUCACIÓN AMBIENTAL

Se promueven los procesos de transformación territorial, productiva y comunitaria, mediante el fortalecimiento de los procesos de educación, cultura ambiental, participación social y comunicaciones, convertidos en las rutas de trabajo que transversalizan y articulan el quehacer corporativo y contribuyen en la prevención de los conflictos socio ambientales

6.1.1 Subprograma 0900. Intersectorial Medio Ambiente

6.1.1.1 Proyecto: Acompañamiento a procesos de Educación y cultura ambiental

El proyecto promueve y dinamiza los procesos de educación ambiental, mediante el diseño de proyectos y herramientas enfocados en la gestión ambiental, institucional y local, bajo los lineamientos de la política nacional de educación ambiental.

Así mismo, este programa incentiva la construcción de una cultura participativa que conlleve el desarrollo de mecanismos, instrumentos y metodologías para la efectiva vinculación de los actores sociales, comunitarios, eclesiásticos, militares, gremiales e institucionales, con criterios de pluralismo, tolerancia, igualdad, oportunidad, eficiencia y eficacia en las decisiones, acciones y proyectos corporativos ambientales.

Las acciones y metas del proyecto establecidas en el PAI 2020-2023, son los siguientes:

Tabla 56 Acciones y metas del proyecto “Acompañamiento a procesos de Educación y cultura ambiental”

| Acción | Meta | Unidad Medida | Indicadores | Metas por año | | | | Total PAI 2020-2023 |
|--|--|---------------|--|---------------|------|------|------|---------------------|
| | | | | 2020 | 2021 | 2022 | 2023 | |
| Acompañamiento de PRAE ²⁹ | 16 PRAES atendidos | Número | Numero de PRAES atendidos | 4 | 4 | 4 | 4 | 16 |
| Realización de eventos de promoción y cultura ambiental | 140 eventos de promoción de cultura ambiental y celebración de días clásicos | Número | Número de eventos de promoción de cultura ambiental y celebración de días clásicos | 20 | 40 | 40 | 40 | 140 |
| Desarrollo de procesos de educación ambiental en comunidades étnicas | 35 actividades de educación ambiental con comunidades étnicas | Número | Número de actividades de educación ambiental con comunidades étnicas | 5 | 10 | 10 | 10 | 35 |
| Acompañamiento y apoyo a los CIDEA | 19 CIDEA ³⁰ acompañados y fortalecidos | Número | No de CIDEA acompañados y fortalecidos | 8 | 4 | 4 | 3 | 19 |

²⁹ PRAE: Proyecto Ambiental Escolar

³⁰ CIDEA Comité técnico Interinstitucional de Educación Ambiental

**R-PG-06: INFORME DE GESTIÓN PRIMER SEMESTRE AÑO 2023 – Versión 07.
CORPOURABA**

| Acción | Meta | Unidad Medida | Indicadores | Metas por año | | | | Total PAI 2020-2023 |
|---|---|---------------|--|---------------|------|------|------|---------------------|
| | | | | 2020 | 2021 | 2022 | 2023 | |
| Estrategia de Educación Ambiental con enfoque de género y multiculturalidad | 1 estrategia de Educación Ambiental con enfoque de género y multiculturalidad | Número | Número de estrategias de Educación Ambiental con enfoque de género y multiculturalidad | 1 | 1 | 1 | 1 | 4 |
| 31Fortalecimiento PROCEDAS [2] | 16 PROCEDAS acompañados | Número | Numero de PROCEDAS acompañados | 4 | 4 | 4 | 4 | 16 |
| Atención de conflictos socioambientales | 4 conflictos socioambientales atendidos | Número | N° de conflictos socioambientales atendidos | 1 | 1 | 1 | 1 | 4 |

Fuente PAI 2020-2023

Para el primer semestre del año 2023 el proyecto “*Acompañamiento a procesos de Educación y cultura ambiental*”, tuvo el siguiente cumplimiento:

1. Acción: Acompañamiento de PRAE

Meta anual: 4 PRAES atendidos

Avance: 47% representado en la revisión y ajuste a Proyectos Ambientales Escolares - PRAES y la ejecución de estrategia de acompañamiento pedagógico en Educación Ambiental y gestión en investigación ambiental escolar, así:

- Una (1) Vinculación del Equipo de Educación Ambiental como evaluadores de los Festivales Municipales, estrategia de Parque Explora, en pro del fomento de la cultura en ciencia, tecnología e innovación.
- Una (1) retoma de actividades y compromisos PRAE-Proceda 2023 - EA; preparación y realización del Día Mundial del Agua de la IER Alto de Mulatos de Turbo.
- Una (1) articulación en PRAES con la IER La Inmaculada de Caucheras-Mutatá.
- Una (1) realización de Evento Conmemorativo del Día Mundial del Agua en la IER Bartolomé Cataño de San José de Apartadó.
- Tres (3) Conversatorios Preámbulo Semana Santa con PRAEs de las IE José Celestino Mútis de Apartadó; IE Colombia de Carepa e IER Puerto César Anexo Playita de Turbo con el liderazgo del Equipo de Educación Ambiental y Participación.
- Una (1) reunión solicitud articulación vivero escolar – PRAE IE Francisco Valderrama de Turbo.
- Un (1) soporte preparación y convocatoria de los Retos del Campamento como estrategia de Investigación y Emprendimiento del CRIIE³² Urabá.
- Tres (3) propuestas Retos CORPOURABA para el Campamento como estrategia de Investigación y Emprendimiento del CRIIE Urabá.

³¹ PROCEDAS: Proyectos Ciudadanos de Educación Ambiental

³² CRIIE Centro Regional de Investigación, Innovación y emprendimiento

**R-PG-06: INFORME DE GESTIÓN PRIMER SEMESTRE AÑO 2023 – Versión 07.
CORPOURABA**

- Una (1) reunión de presentación y articulación sobre "Imaginaciones Nuevas" como estrategia de Parque Explora en Investigación Escolar.

2. Acción: Realización de eventos de promoción y cultura ambiental

Meta anual: 40 eventos de promoción de cultura ambiental y celebración de días clásicos

Avance: 50% representado en el desarrollo de eventos para la promoción de cultura ambiental y celebración de días clásicos y el soporte técnico y administrativo para el desarrollo de las actividades del proyecto , así:

- Un (1) Taller Lúdico Pedagógico a empresa INGELÉCTRICA como apoyo al recurso humano.
- Un (1) acompañamiento a evento de reconocimiento de los Clubes Defensores del Agua, organizado por Fundación Social Uniban.
- Una (1) toma lúdico pedagógica en la Feria Anual del Oso de Antejos – Urrao, en el marco de las actividades de prevención del tráfico y comercialización de fauna y flora silvestre en el Páramo.
- Tres(3) acompañamientos de educación ambiental con lúdica incluida en el marco de la la Feria Anual del Oso de Antejos – Urrao y las actividades de prevención del tráfico y comercialización de fauna y flora silvestre en el Páramo.
- Un (1) soporte pedagógico brindado en el Día Internacional de las Aves, como fecha ambiental a partir de un ejercicio participativo de observación aves y otras especies en un ecosistema específico ubicado en la granja escolar de la I.E. Colombia del municipio de Carepa.
- Dos (2) Soportes lúdico pedagógico jornada Día Mundial de las Abejas, con jóvenes y niños, en el marco del programa Negocios Verdes.
- Un (1) Preparativo Ruta Metodológica del Encuentro de actores de educación ambiental y funcionarios de CORPOURABA, en el marco de los días mundiales del Ambiente y de los Océanos.
- Dos (2) eventos de acompañamiento en educación Ambiental y Participación a reunión sobre Gobernanza de Consejo de Área Protegida del DRMI de Necoclí.
- Un (1) evento presencial y virtual de Conmemoración Día Mundial de la Educación Ambiental con diferentes actores del sector que incluyó la participación de las Territoriales Caribe, Nutibara, Atrato Medio, Urrao y Centro de CORPOURABA.
- Un (1) evento de Conmemoración Día Mundial de los Humedales con diferentes actores del sector en el municipio de Vigía del Fuerte, que incluyó actividades lúdicas, pintura, recorrido por una de las ciénagas del municipio con presencia del Equipo de Educación y Participación de CORPOURABA.
- Una (1) reunión del Comité Técnico de la Comisión Regional de Educación Ambiental del Pacífico, CREAPI, para la estructuración del Plan de Trabajo 2023, con la participación de los delegados de las cinco (5) Corporaciones de Nariño, Cauca, Valle, Chocó y Antioquia, incluyendo CORPOURABA, realizada en el Centro de Vida de Fauna CVC del Valle del Cauca en Palmira.
- Una (1) realización Evento Conmemorativo del Día Mundial del Agua en la IER Bartolomé Cataño de San José de Apartadó.
- Una (1) realización Evento Conmemorativo del Día Mundial del Agua en la IER del Alto de Mulatos de Turbo.

R-PG-06: INFORME DE GESTIÓN PRIMER SEMESTRE AÑO 2023 – Versión 07. CORPOURABA

- Un (1) Conversatorio Preámbulo Semana Santa PRAE IE José Celestino Mútis de Apartadó con Equipo de Educación Ambiental y Participación.
- Un (1) Conversatorio Preámbulo Semana Santa PRAE IE Colombia de Carepa con Equipo de Educación Ambiental y Participación.
- Un (1) Conversatorio Preámbulo Semana Santa PRAE IER Puerto César Anexo Playita de Turbo con Equipo de Educación Ambiental y Participación.
- Una (1) Toma lúdico pedagógica del Aeropuerto Antonio Roldán Betancur de Carepa, con intervención de la Comunidad de Naranjales – Apartadó, en el marco de las actividades de prevención del tráfico y comercialización de fauna y flora silvestre en vísperas de Semana Santa.
- Un (1) Performance alusivo al Día Mundial de la Tierra en el marco de la Audiencia Pública de Rendición de Cuentas 2022 de CORPOURABA.



Ilustración 21 Eventos de promoción y cultura ambiental

3. Acción: Desarrollo de procesos de educación ambiental en comunidades étnicas

Meta anual: Diez (10) actividades de educación ambiental con comunidades étnicas.

Avance: 60%, representado en la caracterización a comunidades étnicas para la articulación de acciones de educación ambiental y el diseño de metodologías pedagógicas para la apropiación social del conocimiento, que incluyeron:

- Una (1) Reunión Educación Ambiental - Planeación, sobre revisión situación río Guapá de Chigorodó con la Dirección Sostenibilidad de Bioplanta.
- Una (1) reunión informativa a Pasantía de estudiantes del Programa de Sociología de la Universidad de Antioquia, en términos de autoridad ambiental y procesos participativos con comunidades afrodescendientes de Puerto Girón-Apartadó.
- Un (1) Acercamiento a la comunidad Puerto César -La Playita, de ascendencia afro, ribereña de los ríos Currulao y Guadualito y costeros de la bahía Colombia en el Golfo de Urabá, para el fortalecimiento de capacidades y acciones de incidencia ambiental en el territorio.

- Una (1) Reunión de acercamiento y planeación de la Tercera Carrera por el Agua en Currulao y el Resguardo Indígena Doquerazavi, enmarcado en el POMCA Río Turbo – Currulao y su Consejo.
- Dos (2) talleres de inducción y puesta en marcha de herramienta pedagógica interactiva en Currulao y el Resguardo Indígena Doquerazavi, enmarcado en el POMCA Río Turbo – Currulao y su Consejo.

4. Acción: Acompañamiento y apoyo a los CIDEA

Meta: 4 CIDEA acompañados y fortalecidos

Avance: 49%, representado en Acompañamiento para la constitución de los CIDEA y Asesoría en la implementación y funcionamiento de los CIDEAM, así:

- Tres (3) reuniones virtuales CIDEA Antioquia sobre avances recomposición de actores.
- Un (1) Comité Técnico CREACI³³ sobre avance de compromisos reinicio de actividades.
- Una (1) Participación del Equipo de Educación Ambiental en la reunión formal del CIDEA del municipio de Abriaquí.
- Una (1) Capacitación del Equipo de Educación Ambiental a la secretaria técnica del CIDEA para la actualización de este en el municipio de Cañasgordas.
- Una (1) Asesoría presencial del Equipo de Educación Ambiental con el municipio de Dabeiba sobre el comité interinstitucional de Educación Ambiental.
- Una (1) reunión virtual de preparación de la Reunión Comité Técnico de la Comisión Regional de Educación Ambiental del Pacífico, “CREAPI”.
- Una (1) reunión virtual de seguimiento preparación y logística de la Reunión Comité Técnico Comisión Regional de Educación Ambiental del Pacífico, CREAPI.
- Una (1) reunión presencial en Palmira Valle del Comité Técnico Comisión Regional de Educación Ambiental del Pacífico, CREAPI, donde se estructuró el plan de Acción y los compromisos del CREA³⁴ para el 2023.
- Una (1) reunión de articulación con contratista del Proyecto Manglares como insumo del CREAPI en su agenda prevista.
- Dos (2) reuniones virtuales CIDEA Antioquia de reestructuración.
- Una (1) asesoría virtual con secretaria de Educación para coordinar la construcción del PEAM³⁵ de Mutatá.

5. Acción: Estrategia de Educación Ambiental con enfoque de género y multiculturalidad

Meta: 1 Estrategia de Educación Ambiental con enfoque de género y multiculturalidad.

Avance: : 46%, incluye la caracterización de organizaciones de mujeres rurales para el desarrollo de acciones con enfoque de género y multiculturalidad y la implementación de estrategias con población rural, así:

³³ CREACI Comisión Regional de Educación Ambiental del Caribe e Insular

³⁴ CREA Comité Regional de Educación Ambiental

³⁵ PEAM Plan de Educación ambiental Municipal

- Una (1) participación con ponencia sobre Experiencia “Mi Cuerpo, mi Casa, mi Pueblo” en el 3er. Foro Institucional “Empoderamiento de la Mujer y los retos frente al cambio climático: mi cuerpo es territorio de paz” realizado en la Institución Educativa Rural Villa Nelly de Carepa.
- Una (1) participación en el Foro Equidad de Género con Cacao Conecta, un proceso que involucra productores y comunidades de área de influencia, con aliados como USAID³⁶, FIP³⁷, CNCh y Microsoft, realizado en el municipio de Apartadó.
- Una (1) participación en el Encuentro de auspiciadores del Arte como Herramienta de Educación Ambiental y desarrollo de las expresiones culturales, convocado por el grupo Mezclarte.
- Un (1) evento apoyado sobre el Día Mundial de las Abejas, realizado en alianza con los programas Banco2, Negocios Verdes, Fauna Silvestre, Comunicaciones y los Conflictos socioambientales de CORPOURABA.
- Una (1) reunión de articulación Proceda Fundación Sembrando para la Vida de Chigorodó con EA CORPOURABA.
- Una (1) reunión para conocer y asesorar iniciativa área reserva de la Sociedad Civil en Carepa – Educación Ambiental CORPOURABA.
- Dos (2) acompañamientos en educación Ambiental y Participación a reunión sobre Gobernanza de Consejo de Área Protegida del DRMI de Necoclí.
- Un (1) proceso de acompañamiento al corregimiento Alto de Mulatos y vereda Puerto Rico del municipio de Turbo, para fortalecer capacidades para el cuidado ambiental en el territorio.
- Una (1) revisión de viabilidad de proyecto externo relacionado con mujeres y limpieza de playas en Arboletes.

6. Acción: Asesoría y acompañamiento de los Proyectos Ciudadanos de Educación Ambiental – PROCEDA

Meta: Cuatro (4) PROCEDAS acompañados

Avance: 44%, representado en la Asesoría y diagnóstico de Proyectos Ciudadanos de Educación Ambiental PROCEDA y el Acompañamiento en la implementación de los PROCEDA en comunidades y grupos poblacionales, así:

- Un (1) Acompañamiento a la comunidad de la vereda Puerto César, sector La Playita de Turbo, con la redacción y proyección de estrategia comunitaria de promoción turística, ambiental y cultural de su comunidad en relación con otras comunidades del sector.
- Dos (2) acompañamientos en educación Ambiental y Participación sobre Gobernanza del Consejo de Área Protegida del DRMI de Necoclí.
- Una (1) reunión de articulación PROCEDA Fundación Sembrando para la Vida de Chigorodó con CORPOURABA.
- Un (1) Evento Conmemorativo del Día Mundial del Agua en la IER del Alto de Mulatos de Turbo y trámite de Acuerdo con la comunidad del sector para la

³⁶ USAID Agencia de los Estados Unidos para el Desarrollo Internacional

³⁷ FIP Fundación Ideas para la Paz

implementación de un PROCEDA. Incluye la presentación de un modelo de acuerdo para su revisión por la parte técnica y jurídica de la entidad.

- Asesoría y acompañamiento en formulación e implementación del PROCEDA, líneas incidentales de Equidad de Género, Multiculturalidad y diversidad étnica) en Urrao, Vigía del Fuerte, Turbo y Arboletes:
 - Asociación Río Atrato -ASORIAT-
 - COLECTIVO CASI QUE ARTE de Urrao
 - Corporación Amor Por Nuestra Gente - CORPAGEN- de Currulao en Turbo
 - Corporación Cultural y Artística Imagen de Vigía del Fuerte
 - Asociación de Mujeres de Arboletes

7. Acción 4: Atención de conflictos socioambientales

Meta: Un (1) conflicto socioambiental atendido.

Avance: : **80%**, representado en el diseño de instrumentos y didácticas para la intervención de conflictos socioambientales y el desarrollo de acciones educativo ambientales en comunidades afectadas, así:

- Una (1) participación en Taller de Gobierno Abierto realizado por la Fundación Ideas Para la Paz.
- Un (1) soporte de orientación y sensibilización ambiental en el manejo y disposición final de Caracol Africano en el sector de Mateguadua de Apartadó.
- Una (1) charla tipo taller orientada al manejo de los ofidios en el sector semi-urbano de la institución educativa del 20 de enero de Apartadó.
- Una (1) Toma lúdico pedagógica en la Feria Anual del Oso de Antejos – Urrao, en el marco de las actividades de prevención del tráfico y comercialización de fauna y flora silvestre en el Páramo.
- Un (1) Soporte lúdico pedagógico jornada Día Mundial de las Abejas, con jóvenes y niños, en el marco del programa Negocios Verdes.
- Una (1) Reunión atendida de Educación Ambiental - Planeación, sobre revisión situación río Guapá de Chigorodó con la Dirección Sostenibilidad de Bioplanta.
- Una (1) Visita previa preparativa Día Mundial del Agua en la IER Alto de Mulatos de Turbo.
- Una (1) realización de Evento Conmemorativo del Día Mundial del Agua en la IER Bartolomé Cataño de San José de Apartadó.
- Una (1) realización Evento Conmemorativo del Día Mundial del Agua en la IER del Alto de Mulatos de Turbo.
- Tres (3) Conversatorios Preámbulo Semana Santa con PRAEs de las IE José Celestino Mútis de Apartadó; IE Colombia de Carepa e IER Puerto César Anexo Playita de Turbo con el liderazgo del Equipo de Educación Ambiental y Participación.
- Tres (3) Conversatorios Preámbulo Semana Santa con PRAEs de las IE José Celestino Mútis de Apartadó; IE Colombia de Carepa e IER Puerto César Anexo Playita de Turbo con el liderazgo del Equipo de Educación Ambiental y Participación.
- Dos (2) acompañamientos en educación Ambiental y Participación a reunión sobre Gobernanza de Consejo de Área Protegida del DRMI de Necoclí.
- Una (1) reunión articulación PROCEDA Fundación Sembrando para la Vida de Chigorodó con EA CORPOURABA.

**R-PG-06: INFORME DE GESTIÓN PRIMER SEMESTRE AÑO 2023 – Versión 07.
CORPOURABA**

- Una (1) realización Evento Conmemorativo del Día Mundial del Agua en la IER del Alto de Mulatos de Turbo y trámite de Acuerdo con la comunidad del sector para la implementación de un PROCEDA.
- Una (1) reunión para conocer y asesorar iniciativa área reserva de la Sociedad Civil en Carepa – Educación Ambiental CORPOURABA.
- Una (1) jornada educativa a través del arte teatral para minimizar conflicto ambiental por consumo, tenencia y tráfico de Fauna Silvestre en Terminal Aérea Aeropuerto Antonio Roldán Betancur de Carepa.
- Una (1) Toma lúdico pedagógica del Aeropuerto Antonio Roldán Betancur de Carepa, con intervención de la Comunidad de Naranjales – Apartadó, en el marco de las actividades de prevención del tráfico y comercialización de fauna y flora silvestre en vísperas de Semana Santa.

6.1.1.2 Proyecto: Fortalecimiento de la gestión comunicacional de la Corporación 3208 0900 02

Se busca la producción y difusión boletines, piezas informativas, comunicaciones, actualización vallas y avisos; la actualización y manejo de la página web como medio de divulgación, el uso de los medios de comunicación y las redes sociales como herramienta de comunicación y la generación y difusión de un boletín digital externo que pueda comunicar la principales decisiones y actuaciones realizadas por la Corporación y otros actores relevantes

De acuerdo al PAI 2020-2023, las acciones y metas del proyecto son:

Tabla 57 Acciones y metas del proyecto “Fortalecimiento de la gestión comunicacional de la Corporación”

| Acción | Meta | Unidad Medida | Indicadores | Metas por año | | | | Total PAI 2020-2023 |
|---|---|---------------|--|---------------|------|------|------|---------------------|
| | | | | 2020 | 2021 | 2022 | 2023 | |
| Desarrollo de boletines, piezas informativas, comunicaciones entre otros, | 2400 boletines, piezas informativas, comunicaciones, actualización vallas y avisos producidas | Número | Numero de boletines, piezas informativas, comunicaciones, actualización vallas y avisos producidas | 600 | 600 | 600 | 600 | 2400 |
| Emisiones de programas de radiales y/o televisivos | 400 emisiones de programas radiales y/o televisivos | Número | Numero de programas radiales y televisivos | 100 | 100 | 100 | 100 | 400 |
| Divulgación de redes sociales | 6000 mensajes de redes sociales | Número | Número de mensajes de redes sociales | 1500 | 1500 | 1500 | 1500 | 6000 |
| Boletines digitales | 8 boletines digital producido | Número | Boletín digital producido | 2 | 2 | 2 | 2 | 8 |
| Desarrollo de campañas internas | 40 campañas internas de información y comunicación | Número | Numero de campañas internas de información y comunicación | 10 | 10 | 10 | 10 | 40 |

Fuente PAI 2020-2023

Las metas del proyecto “Fortalecimiento de la gestión comunicacional de la Corporación”, tuvieron en el primer semestre del año 2023 el siguiente comportamiento:

1. Acción: Desarrollo de boletines, piezas informativas, comunicaciones entre otros

Meta anual: 600 boletines, piezas informativas, comunicaciones, actualización vallas y avisos producidos.

Avance: 54%. Se registran 323 productos comunicacionales en diferentes formatos, como la construcción de contenidos textuales, avisos informativos, al igual que la realización de determinados productos multimediales.

Los productos, son de muy variada índole: Generación de avisos, boletines informativos, mensajes de reconocimiento y felicitaciones al personal interno de la Entidad, piezas alusivas a la realización de eventos y diversas actividades de la Corporación, como la producción de contenidos orientados a proteger y conservar la flora, fauna silvestre y en general nuestro medio ambiente.



Ilustración 22 Piezas Informativas CORPOURABA

Acción 2: Emisiones de programas de radiales y/o televisivos

Meta anual: 100 emisiones de programas radiales y/o televisivos.

Avance: 58%. Se han realizado 58 divulgaciones de informes institucionales desde la Oficina de Comunicaciones y entrevistas con funcionarios de la Corporación, en las siguientes emisoras: Apartadó Stereo, Puerto Stereo, de Turbo; emisora de la Policía Nacional, emisora La Mía (Urrao).

De igual manera, se han generado espacios informativos y educativos alusivos a CORPOURABA en los Canales de televisión: RTC de Apartadó, AUPUR de Urrao, entre otros.



Ilustración 23 Programas Radiales CORPOURABA primer semestre

Acción: Divulgación de redes sociales

Meta anual: 1500 mensajes de redes sociales.

Avance: 53%. Producto de la divulgación de contenidos educativos e informativos. La difusión se realizó en las redes sociales de Facebook, Twitter, Instagram y YouTube.

Los contenidos divulgados se enfocaron a temas orientados a proteger el medio ambiente, destacar los avances en materia de gestión y cumplimiento del PAI 2020-2023; la difusión de medidas adoptadas por la Entidad, mensajes de felicitaciones de cumpleaños del personal que presta sus servicios a la Corporación y variados contenidos de carácter ambiental acordes a solicitudes de la Entidad.



Ilustración 24 Divulgación redes sociales CORPOURABA

2. Acción: Boletines digitales

Meta anual: 2 Boletines digitales producidos

Avance: 0%. Hasta el momento no se han producido boletines digitales. Se está en proceso de consolidación de información para generar el primer boletín de la vigencia.

3. Acción: Desarrollo de campañas internas

Meta anual: 10 campañas internas de información y comunicación

Avance: 50%. El avance de esta meta, ha sido producto de la articulación con las diferentes áreas de la Corporación y algunas instituciones. Para lograrlo se ha trabajado en la divulgación y promoción de las campañas educativas e informativas alusivas a los temas: Temporada de lluvias, protejamos nuestras iguanas y de manera preventiva, antes de la Semana Santa, en la divulgación de contenidos alusivos a la campaña denominada: “Reconciliémonos con la naturaleza”, conservemos nuestras tortugas marinas y protejamos el oso de anteojos. Para ello, se difundieron y promovieron contenidos multimediales a través de redes sociales y diferentes medios y herramientas de comunicación, dirigidos tanto a diferentes públicos internos y como externo

LÍNEA ESTRATÉGICA 7. FORTALECIMIENTO INSTITUCIONAL Y SERVICIO A LOS CIUDADANOS

7.1 PROGRAMA 3299. FORTALECIMIENTO DE LA GESTIÓN Y DIRECCIÓN DEL SECTOR AMBIENTE Y DESARROLLO SOSTENIBLE.

Gestionar el desempeño financiero, presupuestal, de facturación, cobro y recaudo como base de una gestión administrativa orientada al Avance de los objetivos misionales de la Corporación.

Así mismo, fortalecer la gestión de la Corporación y el mejoramiento continuo a través de la gestión integral de los procesos, verificación y control, las tecnologías de la información y las comunicaciones, aplicación de los mecanismos jurídicos y la optimización de los recursos y la logística para la prestación de servicios que respondan a las necesidades y expectativas de los clientes, en concordancia con los lineamientos nacionales en materia de buen gobierno corporativo.

7.1.1 Subprograma 0900. Intersectorial Medio Ambiente

7.1.1.1 Proyecto: Fortalecimiento de la gestión financiera, administrativa y logística 3299 0900 01

Con este proyecto, se realizan acciones para mejorar el recaudo de los recursos y rentas propias, como la ejecución del gasto. Para ello se diseña e implementa un proceso preventivo de constitución de cartera, se mejoran las bases de datos de usuarios. Se fortalece el relacionamiento con municipios y Empresas de Servicios Públicos ESP, se procura en la medida en que aplique, la firma convenios de reciprocidad con bancos e instituciones financieras; firmas convenios con registro público y registradora del estado civil. Se apoya el fortalecimiento y sistematización del proceso de cobro coactivo, y se aumenta y optimiza la apropiación y uso de las tecnologías y mejorar los procedimientos financieros, contables y presupuestales de la Corporación.

Las acciones y metas del proyecto determinadas en el PAI 2020-2023 son las siguientes:

Tabla 58 Acciones y metas del proyecto “Fortalecimiento de la gestión financiera, administrativa y logística”

| Acción | Meta | Unidad Medida | Indicadores | Metas por año | | | | Total PAI 2020-2023 |
|--------------------------------------|--|---------------|---|---------------|------|------|------|---------------------|
| | | | | 2020 | 2021 | 2022 | 2023 | |
| Eficiencia de ejecución presupuestal | 90% presupuesto recaudado | Porcentaje | Porcentaje de presupuesto recaudado | 88% | 89% | 90% | 90% | 90% |
| | 85% de los Pagos ejecutados a los compromisos presupuestados | Porcentaje | Pagos ejecutados a los compromisos presupuestados | 77% | 79% | 81% | 85% | 85% |
| Plan de mantenimiento y adecuación | 100% de cumplimiento del Plan de | Porcentaje | Porcentaje de Avance en los estudios y | 100% | | | | 100% |

**R-PG-06: INFORME DE GESTIÓN PRIMER SEMESTRE AÑO 2023 – Versión 07.
CORPOURABA**

| Acción | Meta | Unidad Medida | Indicadores | Metas por año | | | | Total PAI 2020-2023 |
|---|--|---------------|--|---------------|------|------|------|---------------------|
| | | | | 2020 | 2021 | 2022 | 2023 | |
| sede central implementado | mantenimiento y adecuación sede central | | diseños de las instalaciones | | | | | |
| | Mantenimiento y adecuación de sedes territoriales | Porcentaje | Mantenimiento y adecuación de sedes territoriales | | | 100% | | 100% |
| Ejecución del plan anual de adquisiciones | 95% ejecución de plan anual de adquisiciones | Porcentaje | Porcentaje de ejecución de plan anual de adquisiciones | 87% | 90% | 93% | 95% | 95% |
| Realizar Estudio modernización administrativa | Un Estudio de análisis de carga y de reorganización de la estructura corporativa | Número | Estudio de análisis de carga y de reorganización de la estructura corporativa | | | | 1 | 1 |
| Ejecución de los planes de capacitación, bienestar e incentivos y Seguridad y Salud en el trabajo | 100% de implementación de las acciones priorizadas de los planes de capacitación, bienestar e incentivos y Seguridad y Salud en el trabajo | Porcentaje | Porcentaje de implementación de las acciones priorizadas de los planes de capacitación, bienestar e incentivos y Seguridad y Salud en el trabajo | 100% | 100% | 100% | 100% | 100% |

Fuente PAI 2020-2023

El comportamiento de las metas del proyecto “Fortalecimiento de la gestión financiera, administrativa y logística” para el primer semestre del año 2023 fue el siguiente:

1. Acción 1: Eficiencia de ejecución presupuestal

Meta anual: 90% presupuesto recaudado

Logro: 54.2% representado en las siguientes acciones:

Para la vigencia 2023 el Presupuesto de Ingresos fue aprobado por \$20.714.725.798, se realizaron adiciones para funcionamiento de \$1.021.769.267, recursos provenientes del FCA y adicionalmente se adicionaron \$451.000.000 para inversión, provenientes de convenios con EPM. Reducción de \$ 1.158.125.775, liquidación y facturación de tasa retributiva

Así las cosas, el presupuesto total para la vigencia 2023 es de \$21.029.369.290 Durante el primer semestre de 2023 se recaudaron \$10.252.879.741, lo que representa el 48,7%.

R-PG-06: INFORME DE GESTIÓN PRIMER SEMESTRE AÑO 2023 – Versión 07. CORPOURABA

Para el registro de los ingresos durante el primer trimestre de la vigencia 2023, se han generado 2104 documentos en el proceso de facturación, que se distribuyen por tipo de la siguiente manera:

- * Facturas Electrónicas: cantidad 1504 valor total \$4.025.403.919,47
- * factura de Venta: cantidad 479 valor total \$10.091.806.263,36
- * Notas Crédito: Cantidad 121 valor total \$2.531.001.152,67

El valor total facturado al 31 de junio de 2023 es de \$11.586.209.030,16, sobre el cual se ha registrado el recaudo reportado por los usuarios y se ha realizado la respectiva gestión de cobro.

De la cartera al 31 de diciembre de 2022 por valor de \$13.219.895.693, se ha recibido pagos por valor total de \$2.075.588.604, que representa un 166% del total de la Cartera Presupuestada (\$1.253.273.457) a recaudar en 2023.

Meta anual: 85% de los pagos ejecutados a los compromisos presupuestados.

Logro: 100%, representado en las siguientes acciones:

La corporación definió para la vigencia 2023 un presupuesto de \$21.029.369.290, de los cuales en funcionamiento y proyectos corporativos se han comprometido \$8.934.356.278, obligado \$4.368.412.094 y pagado \$4.332.299.984,23.

Teniendo presente que sólo se puede proceder al pago de un compromiso cuando este se obliga se tiene que la relación entre recursos obligados (\$4.368.412.094) y recursos pagados (\$ 4.332.299.984,23.) es del 99%

2. Acción: Ejecución del plan anual de adquisiciones

Meta anual: 95% de ejecución de plan anual de adquisiciones “PAA”

Logro: 50%, representado en las siguientes acciones:

El reporte del 50% indica que todas las actividades relacionadas con el plan anual de adquisiciones se han realizado acorde a los tiempos del Sistema de Gestión Corporativo (SGC) y de ley, incluyendo aprobación del plan y actualizaciones solicitadas por los coordinadores de contratos.

- Para la vigencia 2023 se publicó el PAA el 30 de enero 2023, resolución que lo aprobó N. 250-03-10-99-0128-2023.
- Se han realizado 50 actualizaciones en la plataforma SECOP³⁸ II de acuerdo a las necesidades de la entidad.

³⁸ SECOP Sistema electrónico para la contratación pública

3. Acción: Realizar Estudio modernización administrativa

Meta anual: Un estudio de modernización administrativa

Logro: 0%. A la fecha no se tiene avance para este ítem.

4. Acción: Ejecución de los planes de capacitación, bienestar e incentivos y Seguridad y Salud en el trabajo

Meta anual: 100% de implementación de las acciones priorizadas de los planes de capacitación, bienestar e incentivos y Seguridad y Salud en el trabajo

Logro: 35%, se presentan las siguientes acciones:

4.1 Bienestar

- El desarrollo de la jornada de bienestar laboral día del hombre día de la mujer.
- Se han otorgado 4 días de permiso por reconocimiento por antigüedad y otorgado 12 días como día libre por cumplir años.



Ilustración 25 Celebración del día de funcionario público

4.2 Capacitaciones:

- Capacitación en el uso del Aplicativo de Evaluación de Desempeño Laboral
- Se viene desarrollando el Curso virtual en Integridad, Transparencia y Lucha contra la Corrupción.
- Para un avance de la ejecución del plan capacitación bienestar e incentivos del 10%.

4.3 Plan de Seguridad y Salud en el trabajo:

- Se ha realizado de exámenes médicos de ingreso a 15 funcionarios de la Corporación.

**R-PG-06: INFORME DE GESTIÓN PRIMER SEMESTRE AÑO 2023 – Versión 07.
CORPOURABA**

- Se hizo el proceso de inducción del personal día 04 y 05 de mayo de 2023 para el personal de planta personal y contratistas.
- Se realizó elección de COPASST mediante resolución No. 100-03-10-99-0802-2023 y reunión del nuevo COPASST en el mes de junio de 2023.
- Se ha llevado a cabo reunión de comité de convivencia laboral.
- Se vienen desarrollando Pausas saludables y jornada de salud visual.
- Con estas actividades se logra una ejecución del 30% del plan de seguridad y salud en el trabajo.

7.1.1.2 Proyecto: Fortalecimiento del Sistema de Gestión Integral 3299 0900 02

En el marco de este proceso, se implementó el plan de trabajo para el Sistema de Gestión Integral (Calidad, Gestión Ambiental, en el marco de MIPG) y el plan de trabajo anual de la oficina de control interno, con enfoque en los componentes del Modelo Estándar de Control Interno MECI, todo esto buscando la mejora continua de los procesos Corporativos.

Dentro de este contexto también se identificaron fuentes de financiación alternas para mejorar la financiación de los proyectos corporativos y se fortalece la capacidad de los funcionarios en la formulación de proyectos ante las fuentes alternativas de financiación identificadas.

De acuerdo al PAI 2020-2023 las acciones y metas del proyecto “Fortalecimiento del Sistema de Gestión Integral”, son las siguientes:

Tabla 59 Acciones y metas del proyecto “Fortalecimiento del Sistema de Gestión Integral”

| Acción | Meta | Unidad Medida | Indicadores | Metas por año | | | | Total PAI 2020-2023 |
|---|--|---------------|---|---------------|------|------|------|---------------------|
| | | | | 2020 | 2021 | 2022 | 2023 | |
| Plan de trabajo de Control Interno | 100% de ejecución anual del plan de trabajo definido por la oficina de control interno | Porcentaje | Porcentaje de ejecución anual del plan de trabajo definido por la oficina de control interno | 100% | 100% | 100% | 100% | 100% |
| Sistema de Gestión de Calidad | 100% de los procesos del SGC certificados | Porcentaje | Porcentaje de los procesos del SGC certificados | 100% | 100% | 100% | 100% | 100% |
| Índice e Evaluación de Desempeño | 100% del Cumplimiento de la meta MADS del Índice de Evaluación de Desempeño Institucional - IEDI | Porcentaje | % del Cumplimiento de la meta MADS del Índice de Evaluación de Desempeño Institucional - IEDI | 100% | 100% | 100% | 100% | 100% |
| Modelo Integrado de Planeación y Gestión MIPG | 100% Cumplimiento del Modelo Integrado de Planeación y Gestión MIPG | Porcentaje | % Cumplimiento del Modelo Integrado de Planeación y Gestión MIPG | 90% | 95% | 97% | 100% | 100% |

**R-PG-06: INFORME DE GESTIÓN PRIMER SEMESTRE AÑO 2023 – Versión 07.
CORPOURABA**

| Acción | Meta | Unidad Medida | Indicadores | Metas por año | | | | Total PAI 2020-2023 |
|--|---|---------------|---|---------------|------|------|------|---------------------|
| | | | | 2020 | 2021 | 2022 | 2023 | |
| Plan estratégico de tecnologías y de seguridad de la información | 100% de cumplimiento del plan estratégico de tecnologías y de seguridad de la información | Porcentaje | Porcentaje de cumplimiento del plan estratégico de tecnologías y de seguridad de la información | 100% | 100% | 100% | 100% | 100% |
| Fortalecimiento del banco de proyectos corporativo | 7 Fuentes de financiación nacionales e internacionales identificadas | Número | Fuentes de financiación nacionales e internacionales identificadas | 2 | 5 | | | 7 |
| | 20 proyectos formulados y presentados a FCA, FONAM y otras fuentes | Número | Número de proyectos formulados y presentados a FCA, FONAM y otras fuentes | 5 | 5 | 5 | 5 | 20 |

Fuente PAI 2020-2023

El comportamiento de las metas del proyecto durante el primer semestre del año 2023 fue el siguiente:

1. Acción: Plan de trabajo de Control Interno

Meta anual: 100% de ejecución anual del plan de trabajo definido por la oficina de control interno.

Avance: 43%, mediante las siguientes acciones:

- Formulado y aprobado el R-MJ-18: PROGRAMA DE TRABAJO DE LA OFICINA ASESORA DE CONTROL INTERNO, por medio del Acta del Comité Institucional de Coordinación de Control Interno 100-01-03-01-0002 del 31 de enero del 2023.

**R-PG-06: INFORME DE GESTIÓN PRIMER SEMESTRE AÑO 2023 – Versión 07.
CORPOURABA**

Tabla 60 Cumplimiento de metas control interno

| Objetivos Específicos | | | Indicador | | | Indicador | | Resultado Objetivo Específico | Resultado Objetivo Específico Ponderación | % Cumplimiento del Plan de Trabajo de Control Interno |
|---|--|-------------|---|------|-------------|---------------------|---------------------|-------------------------------|---|---|
| Detalle | Rol MECL que Aplica | Ponderación | Detalle Planificación | Meta | Ponderación | Resultado Indicador | Resultado Indicador | | | |
| Brindar apoyo estratégico para la toma de decisiones de la Entidad, agregando valor de manera independiente. | Liderazgo estratégico | 20% | Acordar con el Representante Legal la periodicidad y alcance de rendición de informes estratégicos, sin perjuicio del reporte inmediato de información que a su criterio, considere de carácter urgente. | 1 | 10% | 1 | 10% | 65% | 13,08% | |
| | | | Revisión y/o ajuste de canales de comunicación directos, expeditos y efectivos con el Representante Legal de la entidad, para recibir y transmitir información veraz y sustentada en hechos. | 1 | 10% | 1 | 10% | | | |
| | | | Evaluación del desempeño de los procesos y la planeación estratégica de la entidad verificando las metas, indicadores, procesos estratégicos de la entidad y/o los riesgos asociados a éstos. | 100% | 30% | 68% | 20% | | | |
| | | | Presentación al Comité Institucional de Coordinación de Control Interno los resultados de la evaluación efectuada a la operación de la primera y segunda línea de defensa, incorporando las debilidades, riesgos y oportunidades de mejora. | 100% | 50% | 50% | 25% | | | |
| Fomentar la cultura de autocontrol y la asesoría y acompañamiento, procurando que los funcionarios cumplan con las funciones y tareas de forma efectiva | Enfoque hacia la prevención | 20% | Realización y/o Atención de Asesorías y/o acompañamientos solicitados en el marco del mantenimiento y/o actualización del MECL. | 100% | 20% | 50% | 10% | 10% | 2,00% | 43% |
| | | | Plan para el fomento de la cultura del control elaborado e implementado, que incluya -entre otros- temas que permitan "Formar a la Alta Dirección y a Todos los Niveles de la Entidad sobre las responsabilidades en materia de riesgos". | 100% | 20% | 0% | 0% | | | |
| | | | Mediciones del nivel de sensibilización e/o interiorización del personal de las actividades realizadas para el fomento de la cultura del control elaborado. | 1 | 10% | 0 | 0% | | | |
| | | | Realizar seguimiento de las acciones de mejoramiento (auditorías internas y/o externas). | 100% | 20% | 0% | 0% | | | |
| | | | Proponer y/o hacer seguimiento a la implementación mecanismos que faciliten la autoevaluación del control. | 1 | 10% | 0 | 0% | | | |
| Asesorar y acompañar a la Entidad en la metodología para la definición de los riesgos y verificar la efectividad de los controles existentes | Evaluación de la gestión del riesgo | 20% | Realización y/o Atención de Asesoría y/o acompañamiento solicitadas en los diferentes pasos requeridos de la gestión del riesgo. | 100% | 30% | 68% | 20% | 25% | 5,08% | |
| | | | Evaluación y/o seguimiento de la efectividad de los controles establecidos en el Mapa de Riesgos | 2 | 70% | 14% | 5% | | | |
| Brindar el apoyo a la Entidad por medio del relacionamiento con Entes de Control, facilitando el flujo de la información, atención y respuesta de forma oportuna. | Relación con entes externos de control | 20% | Realizar seguimientos al cumplimiento de la entrega de información bajo auditorías y requerimientos de los Entes de Control. | 100% | 50% | 20% | 30% | 65% | 13,00% | |
| | | | Participar como enlace entre CORPOURABA y los Entes de Control en el marco de las auditorías y/o requerimientos. | 100% | 50% | 60% | 35% | | | |
| Realizar ejercicios de evaluación encaminados a mejorar los procesos y actividades que desarrolla la Entidad, bajo un enfoque sistémico y disciplinado. | Evaluación y seguimiento | 20% | Evaluación de la gestión por dependencias vigencia 2021. | 100% | 20% | 0% | 0% | 50% | 10,00% | |
| | | | Plan Anual de Auditorías y Seguimientos para la vigencia 2022 elaborado e implementado | 100% | 80% | 50% | 50% | | | |

Fuente: proyecto 3299 0900 02

2. Acción: Sistema de Gestión de Calidad

Meta anual: 100% de los procesos del SGC certificados.

Avance: 62%, mediante:

- Presentados dos "Informes de seguimiento de la gestión realizada por la primera línea de defensa respecto al análisis y/o toma de acciones correctivas y oportunidades de mejora respecto a los resultados de auditorías internas y/o externas, servicio no conforme, seguimiento PQRDS y/u otros que apliquen":
 - I. Corte 31/12/2022. Por medio del oficio 300-06-02-01-0001 del 04/01/2023.
 - II. Corte 24/05/2023. Por medio del oficio 300-06-02-01-0475 del 24/05/2023.
- Formulado y aprobado el Plan Anual de Auditorías y Seguimientos 2023. El plan contiene la programación de la realización de las Auditorías Internas de Calidad NTC- ISO 9001:2015 y NTC ISO IEC 17025:2017 y las Auditorías Externas de Renovación NTC- ISO 9001:2015 y de seguimiento de la Acreditación en NTC ISO IEC 17025:2017.
- Gestionado y establecido el contrato con objeto "Realizar la auditoría de renovación al Sistema de Gestión Corporativo, verificando el cumplimiento de la norma ISO 9001:2015", contrato 200-10-01-12-0027-2023 del 16/03/2023 a nombre de ICONTEC.
- Capacitados 28 funcionarios en los temas "Auditorías enfocadas a la mejora del desempeño de la organización ISO 9001:2015", mediante contrato 200-10-01-12-0076-2023 del 26/04/2023 con el ICONTEC.



Ilustración 26 Capacitación en auditorías internas de calidad

R-PG-06: INFORME DE GESTIÓN PRIMER SEMESTRE AÑO 2023 – Versión 07. CORPOURABA

- Gestionado y establecido el contrato No. 200-10-01-12-0088-2023 del 24/05/2023 con objeto "Realizar la auditoría interna para seguimiento al proceso Laboratorio de Análisis de aguas, verificando el cumplimiento de los requisitos de la norma ISO/IEC 17025:2017."
- Realizadas las auditorías Internas en el marco de la NTC- ISO 9001:2015:
 - I. Auditoría N° 1. Mejoramiento del SGC. Informe de Auditoría Interna 300-08-01-99-0830 del 08/06/2023.
 - II. Auditoría N° 2. Gestión Financiera y Contable. Informe de Auditoría Interna 300-08-01-99-0844 del 14/06/2023.
 - III. Auditoría N° 3. Gestión de Recursos e Infraestructura – Contratación. Informe de Auditoría Interna. 300-08-01-99-0803 del 07/06/2023.
 - IV. Auditoría N° 4. Gestión del Talento Humano. Informe de Auditoría Interna. 300-08-01-99-0827 del 08/06/2023.
 - V. Auditoría N° 5. Gestión de Proyectos. Informe de Auditoría Interna 250-08-01-99-0750 del 02/06/2023.
 - VI. Auditoría N° 6. Aplicación de la Autoridad Ambiental – Integral. Informe de Auditoría Interna 250-08-01-99-0831 del 08/06/2023.
 - VII. Auditoría N° 7. Planeación Global del Territorio. Informe de Auditoría Interna 300-08-01-99-0824 del 08/06/2023.
 - VIII. • Auditoría N° 8. Gestión de Recursos e Infraestructura – Almacén. Informe de Auditoría Interna 300-08-01-99-0897 del 23/06/2023.
 - IX. • Auditoría N° 9. Direccionamiento del SGC. Informe de Auditoría Interna 300-08-01-99-0850 del 15/06/2023.
- Gestionado y establecido el contrato No. 200-10-01-12-0137-2023 del 26/06/2023 con el IDEAM con objeto "Realizar auditoria de evaluación de la conformidad en matrices ambientales, bajo la NTC-ISO /IEC 17025:2017, para seguimiento y extensión de la Acreditación del Laboratorio de análisis de aguas de CORPOURABA"

3. Acción: Índice e Evaluación de Desempeño

Meta anual: 100% del Cumplimiento de la meta MADS del Índice de Evaluación de Desempeño Institucional -IEDI-

Avance: 20%, representado en el reporte de la información de CORPOURABA, para la Evaluación de Desempeño institucional – IEDI 2022, en la plataforma / aplicativo establecida por Ministerio de Ambiente y Desarrollo Sostenible del MADS.

R-PG-06: INFORME DE GESTIÓN PRIMER SEMESTRE AÑO 2023 – Versión 07. CORPOURABA

Presentado el reporte mediante correo electrónico del 9/03/2023 enviado por el Subdirector de Planeación y Ordenamiento Territorial Iván Rodrigo Restrepo Valencia.

4. Acción: Modelo Integrado de Planeación y Gestión MIPG

Meta anual: 100% Cumplimiento del “Modelo Integrado de Planeación y Gestión” MIPG

Avance: 62,3%. Mediante las siguientes acciones:

- Programación de la Realización de Autodiagnósticos: Según el Plan de Acción Anual de Planeación y Gestión 2023 aprobado mediante Acta del Comité Institucional de Gestión y Desempeño 100-01-03-01-0002 del 31 de enero del 2023 , la realización de los autodiagnósticos quedó programada para el mes de diciembre 2023.
- Formulación de Planes Institucionales: Conforme el avance observado en los "Informes Autodiagnósticos – MIPG Diligenciados" de 2022, los resultados del seguimiento del Plan Anticorrupción y Atención al ciudadano 2022.
- Formulación y aprobaron mediante Acta del Comité Institucional de Gestión y Desempeño 100-01-03-01-0002 del 31 de enero del 2023 los siguientes planes en el marco de la gestión para el cumplimiento de las políticas del MIPG:
 - I. Plan Anticorrupción y de Atención al Ciudadano
 - II. Estrategia de Racionalización de Trámites
 - III. Plan Operativo Sistema de Gestión Corporativo
 - IV. Plan de Acción Anual de Planeación
 - V. Gestión, Plan Anual de Auditorías
 - VI. Seguimientos, Plan Anual de Adquisiciones (PAA)
 - VII. Plan Institucional de Archivos - PINAR
 - VIII. Plan Estratégico Conflictos Intereses
 - IX. Plan Estratégico Talento Humano
 - X. Plan de Participación Ciudadana
 - XI. Plan Gestión Código Integridad
 - XII. Plan Anual de Vacantes
 - XIII. Plan Trabajo Anual SST
 - XIV. Plan Previsión de Recursos Humanos
 - XV. Plan de Gestión del Conocimiento
 - XVI. Plan Estratégico Seguridad Información
 - XVII. Plan Estratégico Tecnología de la Información
 - XVIII. Matriz Estratégica Plan de Comunicaciones
 - XIX. Plan Estratégico de Comunicaciones
 - XX. Plan Institucional de Capacitación
 - XXI. Plan Institucional de Bienestar e Incentivos
 - XXII. Plan Anual Formación Capacitación Bienestar Social e Incentivos del Personal, Mapa de Riesgos de Corrupción,
 - XXIII. Mapa de Riesgos de Seguridad de la Información,

XXIV. Mapa de Riesgos de Gestión y Plan Institucional de Gestión Ambiental.

- Programación de Revisión Normatividad Procesos del Sistema de Gestión Corporativo: Según el Plan de Acción Anual de Planeación y Gestión 2023 aprobado mediante Acta del Comité Institucional de Gestión y Desempeño 100-01-03-01-0002 del 31 de enero del 2023, la revisión de la normatividad es continua durante la vigencia 2023.
- Programación de Actualización Documentos y/o Formatos de los Procesos del Sistema de Gestión Corporativo: Según el Plan de Acción Anual de Planeación y Gestión 2023 aprobado mediante Acta del Comité Institucional de Gestión y Desempeño 100-01-03-01-0002 del 31 de enero del 2023, la revisión de los documentos es continua durante la vigencia 2023, no obstante se tiene programado dentro del primer semestre la revisión y/o actualización periódica de los documentos de los nueve (09) procesos.
- Programación del reporte de la información de CORPOURABA en el Formulario Único de Reportes y Avances de Gestión – FURAG, de la gestión 2022, en la plataforma / aplicativo establecido por Función Pública: Según información de Función Pública a través del link https://www.funcionpublica.gov.co/web/mipg/medicion_desempeno, el reporte del FURAG de la gestión 2022, quedo programada para tercer trimestre del 2023.

5. Acción: Plan estratégico de tecnologías y de seguridad de la información

Meta anual: 100% de cumplimiento del plan estratégico de tecnologías y de seguridad de la información

Avance: 60%, según seguimiento al 30/06/2023:

- Acta de aprobación de PETI, PESI y MSPI 100-01-03-01-0002 del 31 de enero del 2023.
- Archivo de seguimiento con corte a 31-05-2023
- Soporte TI: Contrato 0056-2023 del 31-03-2023 a 31-12-2023 COMTIC.
- Soporte CITA: Contrato 0069-2023 del 26-04-2023 a 26-01-2024 Integración WEB.
- Soporte SINAP: Contrato 0060-2023 del 18-04-2023 a 18-03-2024 Integral V6.
- Solicitud de contratación para equipos de cómputo 300 10 03 01 0233 aprobada por comité asesor y evaluador
- Contrato 200-13-03-01-0014-2023 COLOMBIANA DE VIGILANCIA TECNICA COVITEC LTDA, para prestar vigilancia privada

**R-PG-06: INFORME DE GESTIÓN PRIMER SEMESTRE AÑO 2023 – Versión 07.
CORPOURABA**

- Inducción realizada a funcionarios y contratistas en el mes de junio.
- Capacitaciones en aplicativos en el marco de la inducción y salidas no programadas.
- Pruebas a formatos y procedimientos del proceso de Seguridad de la Información en el marco del contrato 0056-2023 meses de abril, mayo y junio.

6. Acción: Fortalecimiento del banco de proyectos corporativo

Meta anual: Cinco (5) proyectos formulados y presentados a otras fuentes.

Avance: 60%, representado en tres (3) proyectos por valor de \$3.602.207.983

Tabla 61 Proyectos formulados y presentados en el semestre 1-2023

| Fuente | Proyecto | Valor proyecto | Estado Actual |
|---|--|-----------------------|-----------------------|
| FCA ³⁹ | Elaboración de los estudios básicos para el conocimiento y la reducción del riesgo de los Municipios de Dabeiba, Murindó, Vigía del Fuerte y Urrao, Departamento de Antioquia. Recursos Fondo de Compensación Ambiental Vigencia 2024. | \$ 1.429.415.546 | Devuelto para ajustes |
| FCA | Implementación Plan Estratégico de Educación Ambiental en la Jurisdicción de CORPOURABA, Departamento de Antioquia. Recursos Fondo de Compensación Ambiental Vigencia 2024. | \$ 522.500.000 | Devuelto para ajustes |
| Agencia de Cooperación Internacional de Colombia-APC-Colombia | Restauración de áreas de ecosistemas de manglar en la Unidad Ambiental Costera del Darién - Jurisdicción de CORPOURABA, Antioquia. | \$ 1.650.292.437 | Presentado |
| Valor total | | \$3.602.207.983 | |

Fuente: proyecto 3299 0900 02

³⁹ FCA: Fondo de Compensación Ambiental

**R-PG-06: INFORME DE GESTIÓN PRIMER SEMESTRE AÑO 2023 – Versión 07.
CORPOURABA**

7.1.1.3 Proyecto: Fortalecimiento de la gestión jurídica, documental y transparencia para el servicio al ciudadano 3299 0900 03

Este proyecto pretende garantizar la atención oportuna de los distintos procesos judiciales, tutelas, procesos disciplinarios, contractuales y coactivos que adelanta la Corporación o en la que es vinculada, protegiendo de manera directa y contundente el que hacer corporativo y proponiendo acciones de mejoramiento interno que prevengan el daño antijurídico.

Además, se busca continua con en la implementación de las políticas para la prevención del daño antijurídico aplicables dadas por el gobierno nacional en las actuaciones administrativas de la Corporación (Protección de activos, entre otros). Así como también se actualizará dispondrá y revisará la información jurídica en: SIGEP, SECOP I y II, y aplicativos internos, entre otros.

El proyecto “Fortalecimiento de la gestión jurídica, documental y transparencia para el servicio al ciudadano” en el marco del PAI 2020-2023 tiene las siguientes acciones y metas:

Tabla 62 Acciones y metas del proyecto “Fortalecimiento de la gestión jurídica, documental y transparencia para el servicio al ciudadano”

| Acción | Meta | Unidad Medida | Indicadores | Metas por año | | | | Total PAI 2020-2023 |
|---|---|---------------|---|---------------|------|------|------|---------------------|
| | | | | 2020 | 2021 | 2022 | 2023 | |
| Atención a requerimientos jurídicos en las actuaciones administrativas | 100% de atención a requerimientos jurídicos en las actuaciones administrativas prioritizadas (Acciones de tutelas y procesos judiciales) | Porcentaje | Porcentaje de atención a requerimientos jurídicos en las actuaciones administrativas | 100% | 100% | 100% | 100% | 100% |
| Políticas de daño antijurídico | 100% del plan de ejecución de las políticas de daño antijurídico | Porcentaje | Porcentaje de implementación de las políticas de daño antijurídico | 100% | 100% | 100% | 100% | 100% |
| Implementación SIGEP y SECOP | 100% de implementación de las aplicativos (SIGEP, SECOP) | Porcentaje | Porcentaje de implementación de las aplicativos (SIGEP, SECOP) | 60% | 80% | 90% | 100% | 100% |
| Implementación del Plan Institucional de Archivos y del programa gestión documental | 100% de las actividades prioritizadas para la implementación del PINAR ⁴⁰ y del programa gestión documental | Porcentaje | Porcentaje de las actividades prioritizadas para la implementación del PINAR y del programa gestión documental | 100% | 100% | 100% | 100% | 100% |
| Fortalecimiento de la Ventanilla Integral de Servicios - VIS | 100% de la implementación de las Acciones prioritizadas para el fortalecimiento de la Ventanilla Integral de Servicios - VIS y servicios ciudadanos digitales | Porcentaje | Porcentaje de la implementación de las Acciones prioritizadas para el fortalecimiento de la Ventanilla Integral de Servicios - VIS y servicios ciudadanos digitales | 100% | 100% | 100% | 100% | 100% |

⁴⁰ PINAR: Plan Institucional de Archivos

**R-PG-06: INFORME DE GESTIÓN PRIMER SEMESTRE AÑO 2023 – Versión 07.
CORPOURABA**

| Acción | Meta | Unidad Medida | Indicadores | Metas por año | | | | Total PAI 2020-2023 |
|---|---|---------------|--|---------------|------|------|------|---------------------|
| | | | | 2020 | 2021 | 2022 | 2023 | |
| Plan Anticorrupción y Atención al Ciudadano | 90% de Cumplimiento del Plan Anticorrupción y Atención al Ciudadano | Porcentaje | Porcentaje de Cumplimiento del Plan Anticorrupción y Atención al Ciudadano | 90% | 90% | 90% | 90% | 90% |
| Oportunidad en la atención de: Quejas, Reclamos, Sugerencias, Denuncias | 95% de Oportunidad en la respuesta a las Peticiones, Quejas, Reclamos, Sugerencias, Denuncias (PQRSD) | Porcentaje | Oportunidad en la respuesta a las Peticiones, Quejas, Reclamos, Sugerencias, Denuncias (PQRSD) | 95% | 95% | 95% | 95% | 95% |
| Procesos Sancionatorios Resueltos | 80% de Procesos Sancionatorios Resueltos | Porcentaje | Porcentaje de Procesos Sancionatorios Resueltos | 80% | 80% | 80% | 80% | 80% |
| Audiencias de rendición de cuentas | 4 audiencias de rendición de cuentas realizadas | Número | Numero de audiencias de rendición de cuentas realizadas | 1 | 1 | 1 | 1 | 4 |

Fuente PAI 2020-2023

El cumplimiento de las metas del proyecto “Fortalecimiento de la gestión jurídica, documental y transparencia para el servicio al ciudadano” para el primer semestre del año 2023 fue:

1. Acción: Atención a requerimientos jurídicos en las actuaciones administrativas

Meta anual: 100% de atención a requerimientos jurídicos en las actuaciones administrativas priorizadas (Acciones de tutelas y procesos judiciales)

Avance: 50% representado en las siguientes acciones

En el primer semestre se han recibido diez (10) actuaciones jurídicas en el marco de procesos con los juzgados, de los cuales se han realizado las respectivas contestaciones a cinco (5) y las otras cinco (5) se encuentran dentro del término para contestarlas, así:

- Acciones de Tutela. Se han recepcionado cinco (5) acciones con sus respectivas contestaciones.
- Acciones Populares. Se han recepcionado tres (3) acciones con sus respectivas contestaciones, aún se está desarrollando el proceso judicial.
- Acción de Reinstalación-especial de fuero sindical. Se ha recepcionado una (1) acción con audiencia del 12-JUL-2023 a las 09:00 am.
- Acción de Nulidad y Restablecimiento del Derecho. Se ha recepcionado una (1) acción, aún se está dentro del término para contestarla.

2. Acción: Políticas de daño antijurídico

Meta anual: 100% del plan de ejecución de las políticas de daño antijurídico.

Avance: 1.5% representado en la siguiente acción

El Plan de Prevención de la Política de Prevención del Daño Antijurídico para el año

2023 está en proceso de reporte y actualización de la misma frente a la Agencia Nacional de Defensa Jurídica del Estado.

3. Acción: Implementación SIGEP⁴¹ y SECOP

Meta anual: 100% de implementación de los aplicativos (SIGEP y SECOP)

Avance: 100% representado en las siguientes acciones

SIGEP:

En la Lista de Chequeo de documentos de contratación directa/convenios R-RI-39 11, se tiene preestablecido que los contratistas deben estar registrados en el Sistema de Información y Gestión del Empleo Público-SIGEP.

Por ello, los contratos 114 contrataciones directas suscritas a la fecha están debidamente inscritas en el SIGEP.

A la fecha del 30-JUN-2023 todos los contratistas de prestación de servicios tienen el registro en el SIGEP.

SECOP:

Durante el primer semestre de 2023 la oficina de contratación ha realizado Ciento Ochenta y Seis (186) solicitudes de contratación, de la cual ha resultado las siguientes aprobaciones de procesos contractuales:

- Contratación Directa. 114
- Selección Abreviada. 10
- Mínima Cuantía. 36
- Acuerdo Marco. 3

A la fecha del 30-JUN-2023 todos los contratos tienen el registro en el SECOP.

4. Acción: Implementación del Plan Institucional de Archivos y del programa gestión documental

Meta anual: 100% de las actividades priorizadas para la implementación del PINAR y del programa gestión documental.

Avance: 21.5% representado en las siguientes acciones

- El día 11 de marzo del 2023 se llevó a cabo organización del área de archivo central, el cual, tuvo como objeto realizar un inventario de los expedientes logrando inventariar el 80%.
- Se incorporan en el PINAR las actividades relacionadas con el archivo central de CORPOURABA.

⁴¹SIGEP: Sistema de Información y Gestión del Empleo Público

**R-PG-06: INFORME DE GESTIÓN PRIMER SEMESTRE AÑO 2023 – Versión 07.
CORPOURABA**

- El archivo de la oficina jurídica fue trasladado para ser administrado por el archivo central.
- Se ha adelantado clasificación de expedientes y archivo de los documentos anexos. Según la siguiente tabla:

Tabla 63 Clasificación de expedientes y archivos

| Acciones | Cant | Fecha | Avance | Descripción de actividades de avance |
|--|------|----------------|--------|--|
| Realizar capacitaciones a los funcionarios sobre gestión documental y el uso de los instrumentos archivísticos | 5 | 3/05/2023 | 20% | Se tiene programada una capacitación para el día 3-may-2023. |
| Realizar el Inventario Documental de archivo central | 100% | Durante el año | 80% | 1.El día 11 de marzo del 2023 se llevó a cabo organización del área de archivo central, el cual, tuvo como objeto realizar un inventario de los expedientes. 2. Circular No. 200-05-01-01-0015 del 13 de abril del 2023 (Inventario de trámites ambientales en archivo de gestión). |
| Realizar el proceso de clasificación y descripción de series y subseries Documentales del Archivo Central | 100% | Durante el año | 45% | Se realizaron clasificación de expedientes según los permisos ambientales. |
| Realizar el proceso de Rotulación de expedientes, cambio de carpetas y ganchos legajadores en Archivo Central de la serie Documental Historias Laborales | 50% | Durante el año | 10% | |
| Realizar el proceso de clasificación de series y subseries Documentales del Archivo de gestión jurídica vigencia 2023 | 100% | Durante el año | 10% | Se trasladaron para el archivo central los expedientes de la Oficina Jurídica. |
| Realizar el proceso de ordenación y descripción de series y subseries Documentales del Archivo de Gestión Jurídica vigencia 2023 | 100% | Durante el año | 0% | |

Fuente: proyecto 3299 0900 03

5. Acción: Fortalecimiento de la Ventanilla Integral de Servicios – VIS

Meta anual: 100% de la implementación de las Acciones priorizadas para el fortalecimiento de la Ventanilla Integral de Servicios - VIS y servicios ciudadanos digitales

Avance: 16% representado en las siguientes acciones

Mediante seguimiento realizado por la oficina asesora de control interno con radicado 110-08-01-99-676 de 2023 se evaluó el cumplimiento de las diferentes actividades programadas en el servicio al ciudadano del plan anticorrupción, identificando 4 acciones con cumplimiento entre el 30% y el 70% y 7 acciones con cumplimiento del 0%. Para un cumplimiento del 16%.

1. Acción: Plan Anticorrupción y Atención al Ciudadano

Meta anual: 90% de cumplimiento del Plan Anticorrupción y Atención al Ciudadano

Avance: 38,66% Representado en las siguientes acciones:

Mediante seguimiento realizado por la oficina asesora de control interno con radicado 110-08-01-99-676 de 2023 se evaluó el cumplimiento de las diferentes actividades programadas en el plan anticorrupción, obteniendo los siguientes resultados. Ver tabla adjunta.

Tabla 64 Cumplimiento del plan anticorrupción

| Componentes % de avance | Seguimiento 2023 | Observaciones |
|---|-------------------------|---|
| Componente 1: Gestión del Riesgo de Corrupción -Mapa de Riesgos de Corrupción | 43% | Se identifican 14 acciones con cumplimiento del 100%, 6 acciones con cumplimiento entre el 51% y el 80%, y 35 acciones por debajo del 50% de cumplimiento. |
| Componente 2. Planeación de la Estrategia de Racionalización | 33% | Se identificaron 7 acciones con cumplimiento por debajo del 50% |
| Componente 3: Rendición de cuentas | 71% | Se identifican 4 acciones con cumplimiento del 10% y 4 acciones con cumplimiento entre el 50% y el 80%. |
| Componente 4: Servicio al Ciudadano | 16% | Se identifican 4 acciones con cumplimiento entre el 30% y el 70% y 7 acciones con cumplimiento del 0% |
| Componente 5: Transparencia y Acceso a la Información | 32% | Se identifican 3 acciones con 100% de cumplimiento, 1 acción con cumplimiento del 80%, 5 acciones con cumplimiento por debajo del 50% y 8 acciones con cumplimiento del 0%. |
| Componente 6: Iniciativas adicionales | 14% | Se identifican 3 acciones con cumplimiento del 100% y 27 acciones con cumplimiento por debajo del 30% |
| Total | | 34,80% |

Fuente: proyecto 3299 0900 03

2. Acción: Oportunidad en la atención de: Quejas, Reclamos, Sugerencias, Denuncias

Meta anual: 95% de oportunidad en la respuesta a las Peticiones, Quejas, Reclamos, Sugerencias, Denuncias (PQRSD)

Avance: 100% representado en las siguientes acciones

Durante el primer semestre de 2023 ingresaron 229 PQRDS las cuales se relacionan a continuación:

- Cantidad de PQRS recibidas 229
- Cumplidas. 195 equivalente al 85,15%.
- En proceso de respuesta. 4 equivalente a 1,74%.
- No es una PQRS. 27 equivalente a 11,79%.
- Respuesta temporal vencida. 1 equivalente a 0,43%.

R-PG-06: INFORME DE GESTIÓN PRIMER SEMESTRE AÑO 2023 – Versión 07. CORPOURABA

- Vencido con respuesta. 2 equivalente a 0,87%.
- Vencido sin respuesta. 1 equivalente a 0,43%.

3. Acción: Procesos Sancionatorios Resueltos

Meta anual: 80% de Procesos Sancionatorios Resueltos

Avance: 100% Representado en las siguientes acciones

Durante el primer semestre de 2023 han ingresado 4 procesos sancionatorios y se han resuelto 10, se han realizado las siguientes actuaciones administrativas.

- Inicio de investigación. Cuatro (4).
- Cesación de investigación. Cuatro (4).
- Terminación de proceso. Cuatro (4).
- Caducidad de la actuación. Dos (2).
- Sanción. Cero (0).

4. Acción: Audiencias de rendición de cuentas

Meta anual: Una audiencia de rendición de cuentas realizada.

Avance: 100%. Se realizó audiencia pública de rendición de cuentas de la vigencia 2021 el 28 de abril en las instalaciones de la Cámara de Comercio con la participación de 200 personas aproximadamente.

**R-PG-06: INFORME DE GESTIÓN PRIMER SEMESTRE AÑO 2023 – Versión 07.
CORPOURABA**



Ilustración 27 Audiencia Publica 28 de abril 2023

7.1.1.4. Proyecto: Fortalecimiento del ejercicio de la autoridad ambiental 3299 0900 04

Se busca la atención oportuna de los tramites ambientales (quejas, control y seguimiento, sancionatorios, licencias y trámites) de acuerdo a SGC; realizar control y seguimiento a los requerimientos y obligaciones adquiridos por los usuarios en las licencias ambientales resueltas por la Corporación; resolver los procedimientos sancionatorios, que han agotado el trámite que para ello establece la normatividad ambiental vigente y también se adoptará la metodología de evaluación de daños y análisis de necesidades ambientales.

Las acciones y metas determinadas por el PAI 2020-2023 del proyecto “Fortalecimiento del ejercicio de la autoridad ambiental”, son:

Tabla 65 Acciones y metas del proyecto “Fortalecimiento del ejercicio de la autoridad ambiental”

| Acción | Meta | Unidad Medida | Indicadores | Metas por año | | | | Total PAI 2020-2023 |
|-----------------------------------|---|---------------|--|---------------|------|------|------|---------------------|
| | | | | 2020 | 2021 | 2022 | 2023 | |
| Atención de Licencias Ambientales | 80% de solicitudes relacionadas con Licencias Ambientales atendidas con oportunidad que cumplen los tiempos establecidos por la Ley | Porcentaje | Porcentaje de solicitudes relacionadas con Licencias Ambientales atendidas con oportunidad que cumplen los tiempos establecidos por la Ley | 80% | 80% | 80% | 80% | 80% |

**R-PG-06: INFORME DE GESTIÓN PRIMER SEMESTRE AÑO 2023 – Versión 07.
CORPOURABA**

| Acción | Meta | Unidad Medida | Indicadores | Metas por año | | | | Total PAI 2020-2023 |
|--|--|---------------|--|---------------|------|------|------|---------------------|
| | | | | 2020 | 2021 | 2022 | 2023 | |
| Seguimiento de Licencias ambientales | 100% de licencia ambiental priorizados con seguimiento | Porcentaje | Porcentaje de licencia ambiental con seguimiento | 100% | 100% | 100% | 100% | 100% |
| Resolución de autorizaciones ambientales | 85% del Tiempo promedio de trámite para la resolución de autorizaciones ambientales otorgadas por la corporación | Porcentaje | Tiempo promedio de trámite para la resolución de autorizaciones ambientales otorgadas por la corporación | 85% | 85% | 85% | 85% | 85% |
| Autorizaciones ambientales con seguimiento | 100% de autorizaciones ambientales priorizados con seguimiento | Porcentaje | Porcentaje de autorizaciones ambientales con seguimiento | 100% | 100% | 100% | 100% | 100% |
| | 50% de saneamiento realizado | Porcentaje | Porcentaje de saneamiento de expedientes realizado | | | 50% | | 50% |
| | 1 módulo de seguimiento elaborado y ejecutado | Número | Número de módulo elaborado y ejecutado para el proceso | | | 1 | | 1 |
| Operativos de control y vigilancia | 48 operativos de control y vigilancia por aprovechamiento ilegal de los recursos naturales en articulación con los distintos Comités (CIFFA ⁴² , Comité Minero Ambiental) | Número | Número de Operativos de control y vigilancia por aprovechamiento ilegal de los recursos naturales en articulación con los distintos Comités (CIFFA, Comité Minero Ambiental) | 12 | 12 | 12 | 12 | 48 |
| Actualización y reporte SIAC | 100% de actualización y reporte de la información en el SIAC ⁴³ | Porcentaje | Porcentaje de actualización y reporte de la información en el SIAC | 100% | 100% | 100% | 100% | 100% |

Fuente PAI 2020-2023

El cumplimiento de las metas del proyecto “Fortalecimiento del ejercicio de la autoridad ambiental” para el primer semestre del año 2023 se relaciona a continuación:

1. Acción: Atención de Licencias Ambientales

Meta anual: 80% de solicitudes relacionadas con Licencias Ambientales atendidas con oportunidad que cumplen los tiempos establecidos por la Ley.

Logro: 100%, representado en las siguientes acciones:

Durante el primer semestre de 2023 ingresaron seis (6) licencias ambientales para evaluación de las cuales se respondió 1 en los tiempos establecidos, una está suspendida y 4 están dentro de los tiempos para la evaluación.

⁴²CIFFA: Comité Interinstitucional para el Control del Comercio Ilegal de Flora y Fauna Silvestre de Antioquia

⁴³SIAC: Sistema de Información Ambiental de Colombia

**R-PG-06: INFORME DE GESTIÓN PRIMER SEMESTRE AÑO 2023 – Versión 07.
CORPOURABA**

Tabla 66 Atención de Licencias ambientales

| Expediente | Auto inicio fecha | Fecha suspensión | Fecha resolución | Total días |
|------------------------|-------------------|------------------|------------------|------------|
| 200-16-51-21-0005-2023 | 27/01/2023 | 7/06/2023 | | |
| 200-16-51-21-0014-2023 | 9/02/2023 | | 20/06/2023 | 90 |
| 200-16-51-21-0050-2020 | 4/05/2023 | | | 63 |
| 160-16-51-06-0024-2023 | 25/04/2023 | | | 63 |
| 160-16-51-21-0040-2023 | 26/05/2023 | | | 38 |
| 160-16-51-21-0043-2023 | 9/06/2023 | | | 29 |

Fuente: proyecto 3299 0900 04

2. Acción: Seguimiento de Licencias ambientales

Meta anual: 100% de licencia ambiental priorizadas con seguimiento.

Logro: 13%, representado en las siguientes acciones:

Durante el primer semestre de 2023 se han realizado seis (6) seguimientos a expedientes de Licenciamiento ambiental vigentes, cuyo universo es de 45 expedientes.

Tabla 67 Seguimiento a licencias ambientales

| Expediente | Municipio | Fecha de vencimiento | Vigencia | Ultimo seguimiento |
|------------------------|-----------|----------------------|----------|--------------------|
| 200-16-51-21-0333-2019 | APARTADO | 2065-07-29 | Vigente | 2023-05-30 |
| 200-16-51-21-0073-2015 | PEQUE | 2051-06-16 | Vigente | 2023-03-29 |
| 200-16-51-21-0020-2019 | URAMITA | 2039-05-29 | Vigente | 2023-03-09 |
| 16-05-01-0017-2006 | APARTADO | 2036-08-29 | Vigente | 2023-04-18 |
| 200-16-51-21-0098-2014 | CAREPA | 2016-07-09 | Vencido | 2023-03-27 |
| 200-16-51-21-0233-2012 | NECOCLI | 2015-07-05 | Vencido | 2023-05-21 |

Fuente: proyecto 3299 0900 04

3. Acción: Resolución de autorizaciones ambientales

Meta anual: 85% del tiempo promedio de trámite para la resolución de autorizaciones ambientales otorgadas por la corporación

Logro: 100%, representado en las siguientes acciones

Durante el primer semestre de 2023 noventa y nueve (99) expedientes de un total de 100, se han atendido en los tiempos determinados por el SGC lo cual representa un cumplimiento del 100%.

Adicionalmente, se han iniciado 78 expedientes de permisos o concesiones.

**R-PG-06: INFORME DE GESTIÓN PRIMER SEMESTRE AÑO 2023 – Versión 07.
CORPOURABA**

Tabla 68 Tiempo promedio de trámites para la resolución de autorizaciones

| Tramites 2023 | Ingresos 2023 | Resueltos | Cumplidos | % Cumplimiento |
|---|---------------|------------|-----------|----------------|
| Aprovechamiento forestal persistente | 9 | 9 | 9 | 100% |
| Aprovechamiento forestal único | 3 | 1 | 1 | - |
| Concesión de aguas subterráneas | 10 | 8 | 8 | 100% |
| Concesión de aguas superficiales | 12 | 11 | 11 | 100% |
| Permiso de emisiones atmosféricas fuentes fijas | 0 | 1 | 1 | 100% |
| Permiso de ocupación de cauce, playas y lechos | 16 | 40 | 40 | 100% |
| Permiso de prospección y exploración de aguas subterráneas | 1 | 6 | 6 | 100% |
| Permiso de vertimiento | 26 | 24 | 23 | 96% |
| Registro de libro de operaciones forestales | 0 | 0 | 0 | - |
| Registro de plantaciones forestales de Carácter productor - protector y Protector | 1 | 0 | 0 | - |
| Total | 78 | 100 | 99 | 99 |

Fuente: proyecto 3299 0900 04

4. Acción: Autorizaciones ambientales con seguimiento

Meta anual: 100% de autorizaciones ambientales priorizados con seguimiento.

Logro: 36%, representada en las siguientes acciones

Durante el primer semestre de 2023 se han realizado 396 seguimientos y se han priorizado 1110 para un avance del 36%

Tabla 69 Autorizaciones ambientales con seguimiento

| Trámite | Meta de seguimiento | Trámites con seguimiento | % de Seguimiento |
|---|---------------------|--------------------------|------------------|
| Concesiones de agua superficial/subterránea | 582 | 260 | 44,67 |
| Permisos de vertimiento | 377 | 86 | 22,81 |
| Aprovechamiento forestal | 97 | 45 | 46,39 |
| Licencias Ambientales | 45 | 5 | 11,11 |
| Permisos de Emisiones Atmosféricas | 9 | 0 | - |
| Total | 1110 | 396 | |

Fuente: proyecto 3299 0900 04

5. Acción: Operativos de control y vigilancia

Meta anual: 12 Operativos de control y vigilancia por aprovechamiento ilegal de los recursos naturales en articulación con los distintos Comités (CIFFA, Comité Minero Ambiental)

R-PG-06: INFORME DE GESTIÓN PRIMER SEMESTRE AÑO 2023 – Versión 07. CORPOURABA

Logro: 100%, representada en las siguientes acciones

Durante el primer semestre de 2023 se han realizado treinta y cuatro (34) salidas de control y vigilancia y la entrega de 70 SUNL en campo.



Ilustración 28 Operativos de Control y Vigilancia

6. Acción: Actualización y reporte SIAC

Meta anual: 100% de actualización y reporte de la información en el SIAC.

Logro: 70%, representada en las siguientes acciones

Durante el primer semestre de 2023 setenta y tres (73) trámites debieron ser reportados en la plataforma del SIAC a la fecha se ha realizado el reporte en la plataforma de cincuenta y un (51) tramites, así:

- SIRH reportados en la plataforma 26 trámites de 43 resueltos
- SNIF reportados en la plataforma 25 trámites de 30 resueltos

8. CONSOLIDADO DE METAS FISICAS Y FINANCIERAS DEL PAI 2020-2023

| (1) ESTRUCTURA PLAN DE ACCIÓN INSTITUCIONAL 2020 -2023 | (6) PORCENTAJE DE AVANCE FISICO % (Periodo Evaluado) ((4/3)*100) 2023 | (12) PORCENTAJE DE AVANCE FISICO ACUMULADO % ((11/10)*100) 2020 - 2023 | (15) META FINANCIERA ANUAL (\$) 2023 | (16) AVANCE DE LOS RECURSOS COMPROMETIDOS (Recursos comprometidos periodo Evaluado) (\$) 2023 | (17) PORCENTAJE DEL AVANCE DE COMPROMISOS % (Periodo Evaluado) ((16/15)*100) | (24) META FINANCIERA DEL PLAN (\$) 2020 - 2023 | (25) AVANCE ACUMULADO DE LOS REC. COMPROMETIDOS \$ 2020 -2023 | (26) PORCENTAJE DE AVANCE RECURSOS COMPROMETIDOS % ((25/24)) 2020-2023 |
|--|---|--|--------------------------------------|---|--|--|---|--|
| Línea Estratégica 1. Fortalecimiento del Desempeño Ambiental de los Sectores Productivos | 23% | 74,7% | 400.000.000 | 34.629.443 | 8,66% | 2.069.000.000 | 1.662.235.955 | 80% |
| 3201 Programa Fortalecimiento del Desempeño Ambiental de los Sectores Productivos | 23% | 74,7% | 400.000.000 | 34.629.443 | 8,66% | 2.069.000.000 | 1.662.235.955 | 80% |
| 3201090001 Proyecto 1: Producción sostenible de los sectores | 3% | 87,5% | 200.000.000 | 16.309.443 | 8,15% | 978.000.000 | 780.902.686 | 80% |
| 3201090002 Proyecto 2: Fortalecimiento de negocios verdes sostenibles | 36% | 79,3% | 200.000.000 | 18.320.000 | 9,16% | 791.000.000 | 581.333.269 | 73% |
| 3201090003 Proyecto 3: Acción: Diagnóstico de la calidad del aire en los centros urbanos del eje bananero, jurisdicción de CORPOURABA, Departamento de Antioquia | 0% | 0,0% | 0 | 0 | #¡DIV/0! | 300.000.000 | 300.000.000 | 100% |
| Línea Estratégica 2. Conservación de la Biodiversidad y Servicios Ecosistémicos | 41% | 86,2% | 3.048.000.000 | 1.434.372.162 | 47,06% | 26.600.000.000 | 23.572.452.566 | 89% |
| 3202 Programa Conservación de la Biodiversidad y Servicios Ecosistémicos | 43% | 84,4% | 2.798.000.000 | 1.338.545.976 | 47,84% | 25.484.000.000 | 22.518.685.687 | 88% |
| 3202090001 Proyecto 1: Mejoramiento de la gestión de las áreas protegidas regionales declaradas por la Corporación | 29% | 83,3% | 350.000.000 | 31.812.511 | 9,09% | 1.435.000.000 | 1.111.753.637 | 77% |
| 3202090002 Proyecto 2: Gestión y manejo de fauna silvestre | 45% | 88,1% | 505.000.000 | 102.376.674 | 20,27% | 2.360.000.000 | 1.544.237.602 | 65% |
| 3202090003 Proyecto 3: Implementación del Plan de manejo de Ecosistemas de estratégicos- Paramos. | 62% | 93,2% | 450.000.000 | 286.232.640 | 63,61% | 1.819.000.000 | 1.631.725.522 | 90% |
| 3202090004 Proyecto 4: Acciones en Ecosistemas de la cuenca del Atrato | 12% | 47,2% | 200.000.000 | 17.616.932 | 8,81% | 471.000.000 | 288.512.588 | 61% |
| 3202090010 Proyecto 5: Conservación y restauración del bosque bajo el esquema de PSA Etnias en jurisdicción de CORPOURABA – FCA | | 100,0% | 0 | 0 | #¡DIV/0! | 1.418.000.000 | 1.418.351.607 | 100% |
| 3202090006 Proyecto 6: Implementación de acciones para la recuperación ambiental de la | | 100,0% | 0 | 0 | #¡DIV/0! | 838.000.000 | 792.732.642 | 95% |

**R-PG-06: INFORME DE GESTIÓN PRIMER SEMESTRE AÑO 2023 – Versión 07.
CORPOURABA**

| (1) ESTRUCTURA PLAN DE ACCIÓN INSTITUCIONAL 2020 -2023 | (6) PORCENTAJE DE AVANCE FISICO % (Periodo Evaluado) ((4/3)*100) 2023 | (12) PORCENTAJE DE AVANCE FISICO ACUMULADO % ((11/10)*100) 2020 - 2023 | (15) META FINANCIERA ANUAL (\$) 2023 | (16) AVANCE DE LOS RECURSOS COMPROMETIDOS (Recursos comprometidos periodo Evaluado) (\$) 2023 | (17) PORCENTAJE DEL AVANCE DE COMPROMISOS % (Periodo Evaluado) ((16/15)*100) | (24) META FINANCIERA DEL PLAN (\$) 2020 - 2023 | (25) AVANCE ACUMULADO DE LOS REC. COMPROMETIDOS \$ 2020 -2023 | (26) PORCENTAJE DE AVANCE RECURSOS COMPROMETIDOS % ((25/24)) 2020-2023 |
|---|---|--|--------------------------------------|---|--|--|---|--|
| cuenca del río Atrato en jurisdicción de CORPOURABA - Antioquia – FCA | | | | | | | | |
| 3202090007 Proyecto 7: Conservación y restauración de áreas de importancia ambiental | 57% | 97,6% | 1.293.000.000 | 900.507.219 | 69,64% | 7.959.000.000 | 6.549.761.176 | 82% |
| 3202090014 Proyecto 14. Conservación del área de captación de las cuencas y microcuencas hidrográficas abastecedoras de acueductos del municipio de Turbo, departamento de Antioquia (14) | | 100,0% | 0 | 0 | #¡DIV/0! | 2.203.000.000 | 2.201.809.107 | 100% |
| 32020900015 Proyecto 15: Mantenimiento manual y mecánico de los afluentes del río león y caños colectores en jurisdicción de CORPOURABA, departamento de Antioquia. (15) | | 100,0% | 0 | 0 | #¡DIV/0! | 2.162.000.000 | 2.161.301.806 | 100% |
| 32020900012 Proyecto 12: Restauración de áreas de importancia estratégica en la Serranía de Abibe- jurisdicción de CORPOURABA- departamento de Antioquia (12) | | 100,0% | 0 | 0 | #¡DIV/0! | 4.219.000.000 | 4.218.500.000 | 100% |
| 32020900016 Proyecto 16: Formulación de herramientas e instrumentos de planificación en las áreas protegidas de jurisdicción de CORPOURABA, Antioquia | | 0,0% | 0 | 0 | #¡DIV/0! | 600.000.000 | 600.000.000 | 100% |
| 3207 Programa Gestión integral de mares, costas y recursos acuáticos | 33% | 90,2% | 250.000.000 | 95.826.186 | 38,33% | 1.116.000.000 | 1.053.766.879 | 94% |
| 3207090001 Proyecto 1: Conservación y manejo de los recursos marinos costeros en la UAC del Darién – PGN | 33% | 90,2% | 250.000.000 | 95.826.186 | 38,33% | 1.116.000.000 | 1.053.766.879 | 94% |
| Línea Estratégica 3. Gestión del Recurso Hídrico | 36% | 88,7% | 5.921.593.691 | 1.634.417.085 | 27,60% | 23.778.000.000 | 18.891.756.847 | 79% |
| 3203 Programa Gestión integral del recurso hídrico | 36% | 88,7% | 5.921.593.691 | 1.634.417.085 | 27,60% | 23.778.000.000 | 18.891.756.847 | 79% |
| 3203090001 Proyecto 1: Formulación e implementación de instrumentos de manejo y planificación del recurso hídrico | 15% | 86,5% | 458.000.000 | 53.966.898 | 11,78% | 1.968.000.000 | 1.533.069.178 | 78% |
| 3203090008 Proyecto 2: Estudio hidrogeológico de la cuenca del río San Juan, Departamento de Antioquia - FCA 2021 | | 100,0% | 0 | 0 | #¡DIV/0! | 1.209.000.000 | 1.208.806.020 | 100% |

**R-PG-06: INFORME DE GESTIÓN PRIMER SEMESTRE AÑO 2023 – Versión 07.
CORPOURABA**

| (1) ESTRUCTURA PLAN DE ACCIÓN INSTITUCIONAL 2020 -2023 | (6) PORCENTAJE DE AVANCE FISICO % (Periodo Evaluado) ((4/3)*100) 2023 | (12) PORCENTAJE DE AVANCE FISICO ACUMULADO % ((11/10)*100) 2020 - 2023 | (15) META FINANCIERA ANUAL (\$) 2023 | (16) AVANCE DE LOS RECURSOS COMPROMETIDOS (Recursos comprometidos periodo Evaluado) (\$) 2023 | (17) PORCENTAJE DEL AVANCE DE COMPROMISOS % (Periodo Evaluado) ((16/15)*100) | (24) META FINANCIERA DEL PLAN (\$) 2020 - 2023 | (25) AVANCE ACUMULADO DE LOS REC. COMPROMETIDOS \$ 2020 -2023 | (26) PORCENTAJE DE AVANCE RECURSOS COMPROMETIDOS % ((25/24)) 2020-2023 |
|---|---|--|--------------------------------------|---|--|--|---|--|
| 3203090006 Proyecto 3: Formulación del PM de la microcuenca Rio Mulaticos – FCA | | 100,0% | 0 | 0 | #¡DIV/0! | 502.000.000 | 500.547.855 | 100% |
| 3203090007 Proyecto 4: Aplicación de la Guía técnica de criterios para el acotamiento de las rondas hídricas jurisdicción de CU – FCA | | 80,0% | 0 | 0 | #¡DIV/0! | 990.000.000 | 990.000.000 | 100% |
| 3203090005 Proyecto 5: Administración y gestión del recurso hídrico superficial y subterráneo | 43% | 92,7% | 852.000.000 | 235.260.676 | 27,61% | 3.736.000.000 | 3.093.170.610 | 83% |
| 3203090006 Proyecto 6: Descontaminación del recurso hídrico | 35% | 78,3% | 3.957.493.691 | 1.008.055.671 | 25,47% | 12.794.000.000 | 9.329.847.884 | 73% |
| 3203090007 Proyecto 7. Fortalecimiento de laboratorio | 50% | 87,6% | 654.100.000 | 337.133.840 | 51,54% | 2.579.000.000 | 2.236.315.300 | 87% |
| Línea Estratégica 4. Planificación y Ordenamiento Ambiental Territorial | 44% | 87,2% | 790.000.000 | 284.410.349 | 36,00% | 3.971.000.000 | 3.182.416.061 | 80% |
| 3204 Programa Gestión de la información y el conocimiento ambiental | 46% | 91,6% | 390.000.000 | 183.456.333 | 47,04% | 2.050.000.000 | 1.748.857.816 | 85% |
| 3204090001 Proyecto 1: Gestión y Consolidación de los sistemas de información (SIG y TICs) | 46% | 83,1% | 390.000.000 | 183.456.333 | 47,04% | 1.338.000.000 | 1.037.086.743 | 78% |
| 3204090002 Proyecto 2: Implementación de sistemas de monitoreo, pronósticos y alertas para la reducción de la vulnerabilidad de la población de la jurisdicción de CORPOURABA – FCA | | 100,0% | 0 | 0 | #¡DIV/0! | 712.000.000 | 711.771.073 | 100% |
| 3205 Programa Ordenamiento ambiental territorial | 23% | 86,7% | 400.000.000 | 100.954.016 | 25,24% | 1.921.000.000 | 1.433.558.245 | 75% |
| 3205090001 Proyecto 1: Fortalecimiento de los instrumentos de planificación y ordenamiento Ambiental | 32% | 90,8% | 200.000.000 | 72.989.723 | 36,49% | 901.000.000 | 691.880.912 | 77% |
| 3205090002 Proyecto 2: Gestión Ambiental Urbana y rural | 13% | 82,5% | 200.000.000 | 27.964.293 | 13,98% | 1.020.000.000 | 741.677.333 | 73% |
| Línea Estratégica 5. Gestión del Riesgo y Cambio Climático para un Desarrollo Bajo en Carbono | 43% | 82,8% | 480.000.000 | 250.951.212 | 52,28% | 2.249.000.000 | 1.823.432.985 | 81% |
| 3206 Gestión del Riesgo y Cambio Climático para un Desarrollo Bajo en Carbono y resiliente al clima | 43% | 82,8% | 480.000.000 | 250.951.212 | 52,28% | 2.249.000.000 | 1.823.432.985 | 81% |
| 3206090001 Proyecto 1: Estrategias para disminuir emisiones de carbono | 40% | 86,3% | 210.000.000 | 170.047.883 | 80,98% | 1.219.000.000 | 1.010.825.358 | 83% |

**R-PG-06: INFORME DE GESTIÓN PRIMER SEMESTRE AÑO 2023 – Versión 07.
CORPOURABA**

| (1) ESTRUCTURA PLAN DE ACCIÓN INSTITUCIONAL 2020 -2023 | (6) PORCENTAJE DE AVANCE FISICO % (Periodo Evaluado) ((4/3)*100) 2023 | (12) PORCENTAJE DE AVANCE FISICO ACUMULADO % ((11/10)*100) 2020 - 2023 | (15) META FINANCIERA ANUAL (\$) 2023 | (16) AVANCE DE LOS RECURSOS COMPROMETIDOS (Recursos comprometidos periodo Evaluado) (\$) 2023 | (17) PORCENTAJE DEL AVANCE DE COMPROMISOS % (Periodo Evaluado) ((16/15)*100) | (24) META FINANCIERA DEL PLAN (\$) 2020 - 2023 | (25) AVANCE ACUMULADO DE LOS REC. COMPROMETIDOS \$ 2020 -2023 | (26) PORCENTAJE DE AVANCE RECURSOS COMPROMETIDOS % ((25/24)) 2020-2023 |
|---|---|--|--------------------------------------|---|--|--|---|--|
| 3206090002 Proyecto 2: Estrategias de Adaptación y Gestión del Riesgo | 46% | 79,4% | 270.000.000 | 80.903.329 | 29,96% | 1.030.000.000 | 812.607.627 | 79% |
| Línea Estratégica 6. Educación ambiental, participación y conflictos socioambientales | 51% | 90,5% | 378.715.989 | 224.623.010 | 59,31% | 1.652.000.000 | 1.363.001.225 | 83% |
| 3208 Programa Educación Ambiental | 51% | 90,5% | 378.715.989 | 224.623.010 | 59,31% | 1.652.000.000 | 1.363.001.225 | 83% |
| 3208090001 Proyecto 1: Acompañamiento a procesos de Educación y cultura ambiental | 50% | 88,3% | 128.715.989 | 64.569.299 | 50,16% | 679.000.000 | 621.063.429 | 91% |
| 3208090002 Proyecto 2: Fortalecimiento de la gestión comunicacional de la Corporación. | 53% | 93,8% | 250.000.000 | 160.053.711 | 64,02% | 973.000.000 | 741.937.796 | 76% |
| Línea Estratégica 7. Fortalecimiento institucional y servicio a los ciudadanos | 59% | 89,6% | 2.624.313.437 | 1.137.012.684 | 43,33% | 9.315.000.000 | 7.352.395.709 | 79% |
| 3299 Programa Fortalecimiento de la gestión y dirección del Sector Ambiente y Desarrollo Sostenible. | 59% | 89,6% | 2.624.313.437 | 1.137.012.684 | 43,33% | 9.315.000.000 | 7.352.395.709 | 79% |
| 3299090001 Proyecto 1: Fortalecimiento de la gestión financiera, administrativa y logística | 55% | 84,9% | 784.313.437 | 376.682.426 | 48,03% | 2.135.000.000 | 1.593.281.910 | 75% |
| 3299090002 Proyecto 2: Fortalecimiento del Sistema de Gestión Integral | 52% | 89,5% | 250.000.000 | 83.599.163 | 33,44% | 1.286.000.000 | 1.116.415.974 | 87% |
| 3299090003 Proyecto 3: Fortalecimiento de la gestión jurídica, documental y transparencia para el servicio al ciudadano | 65% | 85,4% | 400.000.000 | 136.542.198 | 34,14% | 1.711.000.000 | 1.286.762.267 | 75% |
| 3299090004 Proyecto 4: Fortalecimiento del ejercicio de la autoridad ambiental | 65% | 96,3% | 1.190.000.000 | 540.188.897 | 45,39% | 4.183.000.000 | 3.355.935.558 | 80% |
| (18) TOTAL METAS FISICAS Y FINANCIERAS* | 42% | 86,1% | \$ 13.642.623.117 | \$ 5.000.415.945 | 36,65% | \$ 69.634.000.000 | \$ 57.847.691.348 | 83% |

FUENTE: SPOT- SAF . * Proyectos finalizados en vigencias anteriores

**R-PG-06: INFORME DE GESTIÓN PRIMER SEMESTRE AÑO 2023 – Versión 07.
CORPOURABA**

Anexo 5.1 INGRESOS

| (2) CONCEPTO | (3) PROYECTADO PLAN FINANCIERO | MODIFICACIONES | | (6) APROPIACIÓN FINAL (3+4-5) | DISTRIBUCIÓN | | | | (12) RECAUDO EFECTIVO |
|---|--------------------------------------|-----------------|------------------|-------------------------------------|-----------------------|------------------|------------|--------------------------------|-----------------------------|
| | | (4) ADICIÓN | (5) REDUCCIÓN | | (7) FUNCIONAMIENTO | (8) INVERSIÓN | (9) FCA | (10) SERVICIO A LA DEUDA | |
| Ingresos | \$20.714.725.370 | \$1.472.769.267 | \$ - | \$ 22.187.494.637 | \$ 7.333.922.585 | \$13.642.623.114 | \$- | \$1.210.948.940 | \$ 10.252.879.741 |
| Ingresos Recursos Propios | \$15.518.676.430 | \$ 451.000.000 | \$ - | \$ 15.969.676.430 | \$2.327.053.318 | \$13.642.623.114 | \$- | \$- | \$ 7.620.802.912 |
| Ingresos Corrientes | \$15.425.818.800 | \$- | \$ - | \$ 15.425.818.800 | \$2.283.752.198 | \$13.142.066.604 | \$- | \$- | \$ 7.538.526.802 |
| Ingresos tributarios | \$7.223.825.250 | \$- | \$ - | \$ 7.223.825.250 | \$- | \$7.223.825.252 | \$- | \$- | \$ 3.781.319.176 |
| Impuestos directos | \$7.223.825.250 | \$- | \$ - | \$ 7.223.825.250 | \$- | \$7.223.825.252 | \$- | \$- | \$ 3.781.319.176 |
| Sobretasa ambiental | \$7.223.825.250 | \$- | \$ - | \$ 7.223.825.250 | \$- | \$7.223.825.252 | \$- | \$- | \$ 3.781.319.176 |
| Sobretasa ambiental - Urbano | \$6.786.938.627 | \$- | \$ - | \$ 6.786.938.627 | \$- | \$6.786.938.627 | \$- | \$- | \$ 2.204.903.490 |
| Sobretasa ambiental - Urbano-Vigencia actual | \$6.315.801.916 | | | \$ 6.315.801.916 | | \$6.315.801.916 | | | \$ 2.202.120.397 |
| Sobretasa ambiental - Urbano-Vigencia anterior | \$ 471.136.711 | | | \$471.136.711 | | \$ 471.136.711 | | | \$2.783.093 |
| Sobretasa ambiental -Rural | \$ 436.886.623 | \$- | \$ - | \$436.886.623 | \$- | \$ 436.886.625 | \$- | \$- | \$ 1.576.415.686 |
| Sobretasa ambiental -Rural- Vigencia Actual | \$ 436.886.623 | | | \$436.886.623 | | \$ 436.886.625 | | | \$1.576.415.686 |
| Ingresos no tributarios | \$8.201.993.550 | \$- | \$ - | \$ 8.201.993.550 | \$2.283.752.198 | \$5.918.241.352 | \$- | \$- | \$ 3.757.207.626 |
| Contribuciones | \$ 707.679.503 | \$- | \$ - | \$707.679.503 | \$ 70.767.954 | \$ 636.911.549 | \$- | \$- | \$981.612.602 |
| Contribuciones diversas | \$ 707.679.503 | \$- | \$ - | \$707.679.503 | \$ 70.767.954 | \$ 636.911.549 | \$- | \$- | \$981.612.602 |
| Contribución sector eléctrico | \$ 707.679.503 | \$- | \$ - | \$707.679.503 | \$ 70.767.954 | \$ 636.911.549 | \$- | \$- | \$981.612.602 |
| Contribución sector eléctrico - Generadores de energía convencional | \$ 707.679.503 | \$- | \$ - | \$707.679.503 | \$ 70.767.954 | \$ 636.911.549 | \$- | \$- | \$981.612.602 |
| Contribución sector eléctrico - Generadores de energía convencional - Vigencia Actual | \$ 707.679.503 | | | \$707.679.503 | \$ 70.767.954 | \$ 636.911.549 | | | \$ 981.612.602 |
| Tasas y derechos administrativos | \$5.851.865.258 | \$- | \$ - | \$ 5.851.865.258 | \$ 770.134.029 | \$5.081.731.229 | \$- | \$- | \$ 2.046.253.190 |
| Evaluación de licencias y trámites ambientales | \$ 357.043.031 | \$- | \$ - | \$357.043.031 | \$ 336.329.785 | \$ 20.713.246 | \$- | \$- | \$100.093.677 |

**R-PG-06: INFORME DE GESTIÓN PRIMER SEMESTRE AÑO 2023 – Versión 07.
CORPOURABA**

| (2) CONCEPTO | (3) PROYECTADO PLAN FINANCIERO | MODIFICACIONES | | (6) APROPiación FINAL (3+4-5) | DISTRIBUCIÓN | | | | (12) RECAUDO EFECTIVO |
|---|--------------------------------------|----------------|------------------|-------------------------------------|------------------------|------------------------|------------|--------------------------------|-----------------------------|
| | | (4) ADICIÓN | (5) REDUCCIÓN | | (7) FUNCIONAMIENTO | (8) INVERSIÓN | (9) FCA | (10) SERVICIO A LA DEUDA | |
| Evaluación de licencias y trámites ambientales - Vigencia Actual | \$ 324.358.327 | | | \$324.358.327 | \$324.358.327 | | | | \$ 85.599.877 |
| Evaluación de licencias y trámites ambientales - Vigencia Anterior | \$ 32.684.704 | | | \$32.684.704 | \$ 11.971.458 | \$ 20.713.246 | | | \$ 14.493.800 |
| Seguimiento a licencias y trámites ambientales | \$ 11.368.578 | \$- | \$- | \$11.368.578 | \$ 11.368.578 | \$- | \$- | \$- | \$ 872.148 |
| Seguimiento a licencias y trámites ambientales - Vigencia Actual | \$ 11.368.578 | | | \$11.368.578 | \$ 11.368.578 | \$- | | | \$ 872.148 |
| Tasa por el uso del agua | \$ 535.671.427 | \$- | \$- | \$535.671.427 | \$ 47.109.046 | \$ 488.562.381 | \$- | \$- | \$229.410.661 |
| Tasa por el uso del agua - Vigencia Actual | \$ 471.090.457 | | | \$471.090.457 | \$ 47.109.046 | \$ 423.981.411 | | | \$ 224.643.245 |
| Tasa por el uso del agua - Vigencia Anterior | \$ 64.580.970 | | | \$64.580.970 | \$- | \$ 64.580.970 | | | \$4.767.416 |
| Tasa retributiva | \$4.373.887.084 | \$- | \$- | \$ 4.373.887.084 | \$ 365.949.903 | \$4.007.937.181 | \$- | \$- | \$ 1.624.418.651 |
| Tasa retributiva -Vigencia Actual | \$3.659.499.032 | | | \$ 3.659.499.032 | \$365.949.903 | \$3.293.549.129 | | | \$1.152.712.690 |
| Tasa retributiva - Vigencia Anterior | \$ 714.388.052 | | | \$714.388.052 | \$- | \$ 714.388.052 | | | \$ 471.705.961 |
| Tasa por aprovechamiento forestal | \$ 480.127.969 | \$- | \$- | \$480.127.969 | \$- | \$ 480.127.969 | \$- | \$- | \$39.681.792 |
| Tasa por aprovechamiento forestal - Vigencia Actual | \$ 431.698.945 | | | \$431.698.945 | | \$ 431.698.945 | | | \$ 37.965.619 |
| Tasa por aprovechamiento forestal - Vigencia Anterior | \$ 48.429.024 | | | \$48.429.024 | \$- | \$ 48.429.024 | | | \$1.716.173 |
| Salvoconducto Unico Nacional | \$ 93.767.169 | \$- | \$- | \$93.767.169 | \$ 9.376.717 | \$ 84.390.452 | \$- | \$- | \$51.776.261 |
| Salvoconducto Unico Nacional - Vigencia Actual | \$ 93.767.169 | | | \$93.767.169 | \$9.376.717 | \$ 84.390.452 | | | \$ 51.776.261 |
| Multas, sanciones e intereses de mora | \$ 474.939.969 | \$- | \$- | \$474.939.969 | \$ 275.341.395 | \$ 199.598.574 | \$- | \$- | \$313.012.462 |
| Multas y sanciones | \$ 346.556.103 | \$- | \$- | \$346.556.103 | \$ 146.957.529 | \$ 199.598.574 | \$- | \$- | \$ - |
| Sanciones administrativas | \$ 346.556.103 | \$- | \$- | \$346.556.103 | \$ 146.957.529 | \$ 199.598.574 | \$- | \$- | \$ - |
| Sanciones administrativas - Vigencia Actual | \$ 146.957.529 | | | \$ 146.957.529 | \$146.957.529 | | | | |
| Sanciones administrativas - Vigencia Anterior | \$ 199.598.574 | | | \$ 199.598.574 | | \$199.598.574 | | | |
| Intereses de mora | \$ 128.383.866 | | | \$128.383.866 | \$ 128.383.866 | | | | \$313.012.462 |
| Venta de bienes y servicios | \$1.167.508.820 | \$- | \$- | \$ 1.167.508.820 | \$1.167.508.820 | \$- | \$- | \$- | \$416.329.372 |
| Ventas de establecimientos de mercado | \$1.167.508.820 | \$- | \$- | \$ 1.167.508.820 | \$1.167.508.820 | \$- | \$- | \$- | \$416.329.372 |
| Servicios financieros y servicios conexos, servicios inmobiliarios y servicios de leasing | \$ 16.182.410 | \$- | \$- | \$16.182.410 | \$ 16.182.410 | \$- | \$- | \$- | \$10.299.400 |
| Servicios financieros y servicios conexos, servicios inmobiliarios y servicios de leasing - Vigencia Anterior | \$ 16.182.410 | | | \$16.182.410 | \$ 16.182.410 | | | | \$ 10.299.400 |

**R-PG-06: INFORME DE GESTIÓN PRIMER SEMESTRE AÑO 2023 – Versión 07.
CORPOURABA**

| (2) CONCEPTO | (3) PROYECTADO PLAN FINANCIERO | MODIFICACIONES | | (6) APROPiación FINAL (3+4-5) | DISTRIBUCIÓN | | | | (12) RECAUDO EFECTIVO |
|---|--------------------------------------|-----------------------|------------------|-------------------------------------|-------------------------|-----------------------|------------|--------------------------------|-----------------------------|
| | | (4) ADICIÓN | (5) REDUCCIÓN | | (7) FUNCIONAMIENTO | (8) INVERSIÓN | (9) FCA | (10) SERVICIO A LA DEUDA | |
| Servicios prestados a las empresas y servicios de producción | \$1.151.326.410 | \$- | \$- | \$ 1.151.326.410 | \$1.151.326.410 | \$- | \$- | \$- | \$406.029.972 |
| Servicios prestados a las empresas y servicios de producción- Vigencia Actual | \$1.120.127.974 | | | \$ 1.120.127.974 | \$ 1.120.127.974 | | | | \$ 264.500.143 |
| Servicios prestados a las empresas y servicios de producción- Vigencia Anterior | \$ 31.198.436 | | | \$31.198.436 | \$ 31.198.436 | | | | \$ 141.529.829 |
| Recursos de capital | \$ 92.857.630 | \$ 451.000.000 | \$ - | \$543.857.630 | \$ 43.301.120 | \$ 500.556.510 | \$- | \$- | \$82.276.110 |
| Rendimientos financieros | \$ 92.857.630 | \$- | \$ - | \$92.857.630 | \$ 43.301.120 | \$ 49.556.510 | \$- | \$- | \$60.878.019 |
| Depósitos | \$ 92.857.630 | \$- | \$ - | \$92.857.630 | \$ 43.301.120 | \$ 49.556.510 | \$- | \$- | \$60.878.019 |
| Depósitos - Sobretasa Ambiental Urbano | \$ 16.810.900 | | | \$16.810.900 | | \$ 16.810.900 | | | \$4.319.523 |
| Depósitos - Sobretasa Ambiental Rural (OTROS SEGUROS). | \$ 42.577.004 | | | \$42.577.004 | \$ 42.577.004 | | | | \$ 23.682.310 |
| Depósitos - Sobretasa Ambiental Areas Metropolitanas | \$ 1.311.191 | | | \$1.311.191 | | \$ 1.311.191 | | | \$ 594.345 |
| Depósitos - Contribución sector eléctrico - Generadores de energía convencional | \$ 12.464.896 | | | \$12.464.896 | | \$ 12.464.896 | | | \$ 317.443 |
| Depósitos - Certificaciones y constancias FCA. | \$ 125.172 | | | \$ 125.172 | | \$125.172 | | | \$ 696.911 |
| Depósitos - Evaluación de licencias y trámites ambientales | \$ 42.323 | | | \$ 42.323 | \$42.323 | | | | \$ 566 |
| Depósitos - Seguimiento de licencias y trámites ambientales | \$ 311.575 | | | \$ 311.575 | \$311.575 | | | | \$ 165.820 |
| Depósitos -Tasa por el Uso del Agua | | | | | | | | | \$ 15.712.219 |
| Depósitos - Tasa Retributiva | \$ 18.655.703 | | | \$18.655.703 | | \$ 18.655.703 | | | \$ 15.282.712 |
| Depósitos - Tasa de Aprovechamiento Forestal | \$ 188.648 | | | \$ 188.648 | | \$188.648 | | | \$ 892 |
| Depósitos - Multas ambientales | \$ 24.442 | | | \$ 24.442 | \$24.442 | | | | \$ 104.894 |
| Depósitos - Venta de bienes y servicios | \$ 345.776 | | | \$ 345.776 | \$345.776 | | | | \$ 384 |
| Transferencias de capital | \$ - | \$ 451.000.000 | \$ - | \$451.000.000 | \$- | \$ 451.000.000 | \$- | \$- | \$ - |
| Donaciones | \$ - | \$ 451.000.000 | \$ - | \$451.000.000 | \$- | \$ 451.000.000 | \$- | \$- | \$ - |
| Del sector privado | \$ - | \$ 451.000.000 | \$ - | \$451.000.000 | \$- | \$ 451.000.000 | \$- | \$- | \$ - |
| No condicionadas a la adquisición de un activo | | \$451.000.000 | | \$451.000.000 | | \$ 451.000.000 | | | |
| Reintegros y otros recursos no apropiados | - | - | - | - | - | - | - | - | \$21.398.091 |
| Recursos no apropiados | | | | | | | | | \$21.398.091 |
| Aportes Presupuesto General de la Nación | \$5.196.048.940 | \$- | \$- | \$5.196.048.940 | \$ 3.985.100.000 | \$- | \$- | \$1.210.948.940 | \$2.632.076.829 |

**R-PG-06: INFORME DE GESTIÓN PRIMER SEMESTRE AÑO 2023 – Versión 07.
CORPOURABA**

| (2) CONCEPTO | (3) PROYECTADO PLAN FINANCIERO | MODIFICACIONES | | (6) APROPiación FINAL (3+4-5) | DISTRIBUCIÓN | | | | (12) RECAUDO EFECTIVO |
|---|--------------------------------------|------------------|------------------|-------------------------------------|-----------------------|------------------|------------|--------------------------------|-----------------------------|
| | | (4) ADICIÓN | (5) REDUCCIÓN | | (7) FUNCIONAMIENTO | (8) INVERSIÓN | (9) FCA | (10) SERVICIO A LA DEUDA | |
| Aportes Presupuesto General de la Nación - Funcionamiento | \$3.985.100.000 | \$- | \$- | \$3.985.100.000 | \$ 3.985.100.000 | \$- | \$- | \$- | \$2.632.076.829 |
| Aportes de la Nación para Gastos de personal | \$3.894.300.000 | | | \$ 3.894.300.000 | \$3.894.300.000 | | | | \$ 2.602.392.825 |
| Aportes de la Nación para Adquisición de bienes y servicios | \$ 69.900.000 | | | \$69.900.000 | \$ 69.900.000 | | | | \$29.684.004 |
| Aportes de la Nación para Transferencias corrientes | \$ 20.900.000 | | | \$20.900.000 | \$ 20.900.000 | | | | |
| Aportes Presupuesto General de la Nación - Servicio a la deuda | \$1.210.948.940 | | | \$ 1.210.948.940 | \$- | | | \$1.210.948.940 | |
| Aportes Fondo de Compensación Ambiental - FCA | \$- | \$ 1.021.769.267 | \$- | \$1.021.769.267 | \$ 1.021.769.267 | \$- | \$- | \$- | \$ - |
| Aportes Fondo de Compensación Ambiental - FCA, Funcionamiento | \$- | \$ 1.021.769.267 | \$- | \$ 1.021.769.267 | \$ 1.021.769.267 | \$- | \$- | \$- | \$ - |
| Aportes del FCA para Gastos de personal | | \$ 807.068.055 | | \$807.068.055 | \$ 807.068.055 | | | | |
| Aportes del FCA para Adquisición de bienes y servicios | | \$ 189.925.102 | | \$189.925.102 | \$ 189.925.102 | | | | |
| Aportes del FCA para Transferencias corrientes | | \$ 24.776.110 | | \$24.776.110 | \$ 24.776.110 | | | | |

**R-PG-06: INFORME DE GESTIÓN PRIMER SEMESTRE AÑO 2023 – Versión 07.
CORPOURABA**

Anexo 5.2. informe Gastos

| CONCEPTO (2) | RECURSOS PROPIOS (3) | | | | RECURSOS DE LA NACIÓN (4) | | | | RECURSOS FONDO DE COMPENSACIÓN AMBIENTAL (5) | | | | RECURSOS DE REGALIAS (6) | | | | TOTAL RECURSOS (7) | | | |
|--|-------------------------|-----------------|---------------|---------------|------------------------------|-----------------|-----------------|-----------------|---|--------------|--------------|-------|-----------------------------|--------------|--------------|-------|-----------------------|-----------------|-----------------|-----------------|
| | PRESUPUESTADO | COMPROMETIDO | OBLIGACIONES | PAGOS | PRESUPUESTADO | COMPROMETIDO | OBLIGACIONES | PAGOS | PRESUPUESTADO | COMPROMETIDO | OBLIGACIONES | PAGOS | PRESUPUESTADO | COMPROMETIDO | OBLIGACIONES | PAGOS | PRESUPUESTADO | COMPROMETIDO | OBLIGACIONES | PAGOS |
| GASTOS DE FUNCIONAMIENTO | \$2.327.053.312 | \$1.271.830.589 | \$706.776.183 | \$684.093.184 | \$3.985.100.000 | \$2.650.604.869 | \$2.650.604.869 | \$2.645.323.637 | \$1.021.769.267 | \$- | \$- | \$- | \$- | \$- | \$- | \$- | \$7.333.922.579 | \$3.922.435.458 | \$3.357.381.052 | \$3.329.416.821 |
| GASTOS DE PERSONAL | \$5.045.000 | | | | \$3.894.300.000 | \$2.620.920.865 | \$2.620.920.865 | \$2.615.639.633 | \$807.068.055 | | | | | | | | \$4.706.413.055 | \$2.620.920.865 | \$2.620.920.865 | \$2.615.639.633 |
| ADQUISICION DE BIENES Y SERVICIOS | \$2.207.936.854 | \$1.227.504.088 | \$663.778.270 | \$641.095.271 | \$69.900.000 | \$29.684.004 | \$29.684.004 | \$29.684.004 | \$189.925.102 | \$- | \$- | \$- | \$- | \$- | \$- | \$- | \$2.467.761.956 | \$1.257.188.092 | \$693.462.274 | \$670.779.275 |
| Adquisición de activos no financieros | \$42.931.000 | \$401.300 | \$271.300 | \$131.000 | | | | | | | | | | | | | \$42.931.000 | \$401.300 | \$271.300 | \$131.000 |
| Adquisiciones diferentes de activos | \$2.165.005.854 | \$1.227.102.788 | \$663.506.970 | \$640.964.271 | \$69.900.000 | \$29.684.004 | \$29.684.004 | \$29.684.004 | \$189.925.102 | | | | | | | | \$2.424.830.956 | \$1.256.786.792 | \$693.190.974 | \$670.648.275 |
| TRANSFERENCIAS CORRIENTES | \$36.971.458 | \$27.434.534 | \$27.434.534 | \$27.434.534 | \$- | \$- | \$- | \$- | \$24.776.110 | \$- | \$- | \$- | \$- | \$- | \$- | \$- | \$61.747.568 | \$27.434.534 | \$27.434.534 | \$27.434.534 |
| A ENTIDADES DE GOBIERNO | \$35.971.458 | \$27.434.534 | \$27.434.534 | \$27.434.534 | \$- | \$- | \$- | \$- | \$- | \$- | \$- | \$- | \$- | \$- | \$- | \$- | \$35.971.458 | \$27.434.534 | \$27.434.534 | \$27.434.534 |
| A ORGANOS DEL PGN | \$- | \$- | \$- | \$- | \$- | \$- | \$- | \$- | \$- | \$- | \$- | \$- | \$- | \$- | \$- | \$- | \$- | \$- | \$- | \$- |
| Fondo de Compensación Ambiental - Ministerio del Medio Ambiente Art 24 Ley 344 de 1996 | \$- | \$- | \$- | \$- | \$- | \$- | \$- | \$- | \$- | \$- | \$- | \$- | \$- | \$- | \$- | \$- | \$- | \$- | \$- | \$- |
| Fondo de Compensación Ambiental - TSE (20%) | | | | | | | | | | | | | | | | | \$- | \$- | \$- | \$- |
| Fondo de Compensación Ambiental - Recursos propios diferentes a TSE (10%) | | | | | | | | | | | | | | | | | \$- | \$- | \$- | \$- |
| A ESQUEMAS ASOCIATIVOS | \$35.971.458 | \$27.434.534 | \$27.434.534 | \$27.434.534 | \$- | \$- | \$- | \$- | \$- | \$- | \$- | \$- | \$- | \$- | \$- | \$- | \$35.971.458 | \$27.434.534 | \$27.434.534 | \$27.434.534 |
| Aportes a ASOCARS | \$35.971.458 | \$27.434.534 | \$27.434.534 | \$27.434.534 | | | | | | | | | | | | | \$35.971.458 | \$27.434.534 | \$27.434.534 | \$27.434.534 |
| PRESTACIONES SOCIALES | \$- | \$- | \$- | \$- | \$- | \$- | \$- | \$- | \$24.776.110 | \$- | \$- | \$- | \$- | \$- | \$- | \$- | \$24.776.110 | \$- | \$- | \$- |
| Prestaciones sociales relacionadas con el empleo | \$- | \$- | \$- | \$- | \$- | \$- | \$- | \$- | \$24.776.110 | \$- | \$- | \$- | \$- | \$- | \$- | \$- | \$24.776.110 | \$- | \$- | \$- |
| Mesadas pensionales (de pensiones) | \$- | | | | | | | | | | | | | | | | \$- | \$- | \$- | \$- |
| Bonos pensionales (de pensiones) | \$- | | | | | | | | \$24.776.110 | | | | | | | | \$24.776.110 | \$- | \$- | \$- |
| SENTENCIAS Y CONCILIACIONES | \$1.000.000 | \$- | \$- | \$- | \$- | \$- | \$- | \$- | \$- | \$- | \$- | \$- | \$- | \$- | \$- | \$- | \$1.000.000 | \$- | \$- | \$- |
| Comisiones y otros gastos | | | | | | | | | | | | | | | | | \$- | \$- | \$- | \$- |
| Conciliaciones | \$1.000.000 | | | | | | | | | | | | | | | | \$1.000.000 | \$- | \$- | \$- |
| GASTOS POR TRIBUTOS, MULTAS, SANCIONES E INTERESES DE MORA | \$77.100.000 | \$16.891.967 | \$15.563.379 | \$15.563.379 | \$20.900.000 | \$- | \$- | \$- | \$- | \$- | \$- | \$- | \$- | \$- | \$- | \$- | \$98.000.000 | \$16.891.967 | \$15.563.379 | \$15.563.379 |
| IMPUESTOS | \$38.000.000 | \$16.891.967 | \$15.563.379 | \$15.563.379 | \$- | \$- | \$- | \$- | \$- | \$- | \$- | \$- | \$- | \$- | \$- | \$- | \$38.000.000 | \$16.891.967 | \$15.563.379 | \$15.563.379 |
| IMPUESTOS TERRITORIALES | \$38.000.000 | \$16.891.967 | \$15.563.379 | \$15.563.379 | \$- | \$- | \$- | \$- | \$- | \$- | \$- | \$- | \$- | \$- | \$- | \$- | \$38.000.000 | \$16.891.967 | \$15.563.379 | \$15.563.379 |
| Impuesto predial y Sobretasa ambiental | \$30.000.000 | \$15.789.917 | \$14.461.329 | \$14.461.329 | | | | | | | | | | | | | \$30.000.000 | \$15.789.917 | \$14.461.329 | \$14.461.329 |

**R-PG-06: INFORME DE GESTIÓN PRIMER SEMESTRE AÑO 2023 – Versión 07.
CORPOURABA**

| CONCEPTO (2) | RECURSOS PROPIOS (3) | | | | RECURSOS DE LA NACIÓN (4) | | | | RECURSOS FONDO DE COMPENSACIÓN AMBIENTAL (5) | | | | RECURSOS DE REGALIAS (6) | | | | TOTAL RECURSOS (7) | | | |
|---|-------------------------|------------------|-----------------|-----------------|------------------------------|--------------|--------------|-------|---|--------------|--------------|-------|-----------------------------|--------------|--------------|-------|-----------------------|------------------|-----------------|-----------------|
| | PRESUPUESTADO | COMPROMETIDO | OBLIGACIONES | PAGOS | PRESUPUESTADO | COMPROMETIDO | OBLIGACIONES | PAGOS | PRESUPUESTADO | COMPROMETIDO | OBLIGACIONES | PAGOS | PRESUPUESTADO | COMPROMETIDO | OBLIGACIONES | PAGOS | PRESUPUESTADO | COMPROMETIDO | OBLIGACIONES | PAGOS |
| Impuesto sobre vehículos automotores. | \$ 8.000.000 | \$ 1.102.050 | \$ 1.102.050 | \$ 1.102.050 | | | | | | | | | | | | | \$ 8.000.000 | \$ 1.102.050 | \$ 1.102.050 | \$ 1.102.050 |
| TASAS Y DERECHOS ADMINISTRATIVOS | \$- | \$- | \$- | \$- | \$- | \$- | \$- | \$- | \$- | \$- | \$- | \$- | \$- | \$- | \$- | \$- | \$- | \$- | \$- | \$- |
| Peajes. | | | | | | | | | | | | | | | | | | | | |
| CONTRIBUCIONES | \$ 39.100.000 | \$- | \$- | \$- | \$ 20.900.000 | \$- | \$- | \$- | \$- | \$- | \$- | \$- | \$- | \$- | \$- | \$- | \$ 60.000.000 | \$- | \$- | \$- |
| Cuota de fiscalización y auditaje | \$ 39.100.000 | | | | \$ 20.900.000 | | | | | | | | | | | | \$ 60.000.000 | \$- | \$- | \$- |
| Multas, sanciones e intereses de mora | \$- | \$- | \$- | \$- | \$- | \$- | \$- | \$- | \$- | \$- | \$- | \$- | \$- | \$- | \$- | \$- | \$- | \$- | \$- | \$- |
| Multas | | | | | | | | | | | | | | | | | \$- | \$- | \$- | \$- |
| Sanciones | | | | | | | | | | | | | | | | | \$- | \$- | \$- | \$- |
| Intereses de mora | | | | | | | | | | | | | | | | | \$- | \$- | \$- | \$- |
| SERVICIO DE LA DEUDA | \$- | \$- | \$- | \$- | \$1.210.948.940 | \$- | \$- | \$- | \$- | \$- | \$- | \$- | \$- | \$- | \$- | \$- | \$1.210.948.940 | \$- | \$- | \$- |
| Servicios de la deuda pública externa | \$- | \$- | \$- | \$- | \$- | \$- | \$- | \$- | \$- | \$- | \$- | \$- | \$- | \$- | \$- | \$- | \$- | \$- | \$- | \$- |
| Servicios de la deuda pública externa | | | | | | | | | | | | | | | | | \$- | \$- | \$- | \$- |
| Intereses de la deuda pública externa | | | | | | | | | | | | | | | | | \$- | \$- | \$- | \$- |
| Comisiones y otros gastos | | | | | | | | | | | | | | | | | \$- | \$- | \$- | \$- |
| Servicios de la deuda pública interna | \$- | \$- | \$- | \$- | \$1.210.948.940 | \$- | \$- | \$- | \$- | \$- | \$- | \$- | \$- | \$- | \$- | \$- | \$1.210.948.940 | \$- | \$- | \$- |
| Servicios de la deuda pública interna | | | | | | | | | | | | | | | | | \$- | \$- | \$- | \$- |
| Intereses de la deuda pública interna | | | | | | | | | | | | | | | | | \$- | \$- | \$- | \$- |
| Comisiones y otros gastos | | | | | | | | | | | | | | | | | \$- | \$- | \$- | \$- |
| Fondo de contingencias | | | | | \$1.210.948.940 | | | | | | | | | | | | \$1.210.948.940 | \$- | \$- | \$- |
| TOTAL GASTOS DE INVERSIÓN (inserte filas cuando sea necesario) | \$13.642.623.118 | \$5.011.920.820 | \$1.011.031.043 | \$1.002.883.164 | \$- | \$- | \$- | \$- | \$- | \$- | \$- | \$- | \$- | \$- | \$- | \$- | \$13.642.623.118 | \$5.011.920.820 | \$1.011.031.043 | \$1.002.883.164 |
| 3201 Programa Fortalecimiento del Desempeño Ambiental de los Sectores Productivos | \$ 399.999.999 | \$ 34.629.443 | \$ 14.149.443 | \$ 14.149.443 | \$- | \$- | \$- | \$- | \$- | \$- | \$- | \$- | \$- | \$- | \$- | \$- | \$ 399.999.999 | \$ 34.629.443 | \$ 14.149.443 | \$ 14.149.443 |
| 3202 Programa Conservación de la Biodiversidad y Servicios Ecosistémicos | \$ 2.798.000.000 | \$ 1.350.050.851 | \$ 141.372.027 | \$ 141.372.027 | \$- | \$- | \$- | \$- | \$- | \$- | \$- | \$- | \$- | \$- | \$- | \$- | \$ 2.798.000.000 | \$ 1.350.050.851 | \$ 141.372.027 | \$ 141.372.027 |
| 3207 Programa Gestión integral de mares, costas y recursos acuáticos | \$ 250.000.000 | \$ 95.826.186 | \$ 42.613.869 | \$ 42.613.869 | | | | | | | | | | | | | \$ 250.000.000 | \$ 95.826.186 | \$ 42.613.869 | \$ 42.613.869 |
| 3203 Programa Gestión integral del recurso hídrico | \$ 5.921.593.693 | \$ 1.634.417.085 | \$ 218.369.872 | \$ 218.369.872 | \$ - | \$ - | \$ - | \$ - | \$ - | \$ - | \$ - | \$ - | \$ - | \$ - | \$ - | \$ - | \$ 5.921.593.693 | \$ 1.634.417.085 | \$ 218.369.872 | \$ 218.369.872 |
| 3204 Programa Gestión de la información y el conocimiento ambiental | \$ 390.000.000 | \$ 183.456.333 | \$ 56.362.671 | \$ 55.175.726 | | | | | | | | | | | | | \$ 390.000.000 | \$ 183.456.333 | \$ 56.362.671 | \$ 55.175.726 |
| 3205 Programa Ordenamiento ambiental territorial | \$ 400.000.000 | \$ 100.954.016 | \$ 30.262.670 | \$ 30.262.670 | \$ - | \$ - | \$ - | \$ - | \$ - | \$ - | \$ - | \$ - | \$ - | \$ - | \$ - | \$ - | \$ 400.000.000 | \$ 100.954.016 | \$ 30.262.670 | \$ 30.262.670 |
| 3206 Gestión del Riesgo y Cambio Climático para | \$ 480.000.000 | \$ 250.951.212 | \$ 26.331.262 | \$ 26.331.262 | \$ - | \$ - | \$ - | \$ - | \$ - | \$ - | \$ - | \$ - | \$ - | \$ - | \$ - | \$ - | \$ 480.000.000 | \$ 250.951.212 | \$ 26.331.262 | \$ 26.331.262 |

**R-PG-06: INFORME DE GESTIÓN PRIMER SEMESTRE AÑO 2023 – Versión 07.
CORPOURABA**

| CONCEPTO (2) | RECURSOS PROPIOS (3) | | | | RECURSOS DE LA NACIÓN (4) | | | | RECURSOS FONDO DE COMPENSACIÓN AMBIENTAL (5) | | | | RECURSOS DE REGALIAS (6) | | | | TOTAL RECURSOS (7) | | | |
|--|-------------------------|------------------------|------------------------|------------------------|------------------------------|------------------------|------------------------|------------------------|---|--------------|--------------|------------|-----------------------------|--------------|--------------|------------|-------------------------|------------------------|------------------------|------------------------|
| | PRESUPUESTADO | COMPROMETIDO | OBLIGACIONES | PAGOS | PRESUPUESTADO | COMPROMETIDO | OBLIGACIONES | PAGOS | PRESUPUESTADO | COMPROMETIDO | OBLIGACIONES | PAGOS | PRESUPUESTADO | COMPROMETIDO | OBLIGACIONES | PAGOS | PRESUPUESTADO | COMPROMETIDO | OBLIGACIONES | PAGOS |
| Un Desarrollo Bajo en Carbono y resiliente al clima | | | | | | | | | | | | | | | | | | | | |
| 3208 Programa Educación Ambiental | \$ 378.715.989 | \$ 224.623.010 | \$ 46.226.162 | \$ 46.226.162 | \$ - | \$ - | \$ - | \$ - | \$ - | \$ - | \$ - | \$ - | \$ - | \$ - | \$ - | \$ - | \$ 378.715.989 | \$ 224.623.010 | \$ 46.226.162 | \$ 46.226.162 |
| 3299 Programa Fortalecimiento de la gestión y dirección del Sector Ambiente y Desarrollo Sostenible. | \$2.624.313.437 | \$1.137.012.684 | \$ 435.343.067 | \$ 428.382.133 | \$ - | \$ - | \$ - | \$ - | \$ - | \$ - | \$ - | \$ - | \$ - | \$ - | \$ - | \$ - | \$2.624.313.437 | \$1.137.012.684 | \$ 435.343.067 | \$ 428.382.133 |
| TOTAL PRESUPUESTO DE GASTOS | \$15.969.676.430 | \$6.283.751.409 | \$1.717.807.226 | \$1.686.976.348 | \$5.196.048.940 | \$2.650.604.869 | \$2.650.604.869 | \$2.645.323.637 | \$1.021.769.267 | \$- | \$- | \$- | \$- | \$- | \$- | \$- | \$22.187.494.637 | \$8.934.356.278 | \$4.368.412.095 | \$4.332.299.985 |

8. AVANCE PROGRAMA DE TRANSPARENCIA Y ETICA PUBLICA

El programa de Transparencia y Ética Pública definido por la Ley 1757 de 2015, fue aprobado por CORPOURABA mediante acta 100-01-03-01-0002 del 31 de enero de 2023 del Comité Institucional de Gestión y Desempeño, en este sentido se presenta informe del semestre 1 de 2023.

El programa “Transparencia y Ética Pública” consta de cinco componentes:

1. Gestión del Riesgo de Corrupción - Mapa de Riesgos Corrupción.
2. Rendición de Cuentas.
3. Mecanismos para Mejorar la Atención al Ciudadano.
4. Mecanismos para la Transparencia y Acceso a la Información.
5. Iniciativas adicionales. Valores corporativos y código de ética - gestión preventiva de conflictos de intereses.

Consolidación, seguimiento y control:

De conformidad con el numeral 4.2 del Programa de Transparencia y Ética Pública 2023, se hace seguimiento en consonancia con la formulación, revisión y evaluación de los avances del plan anticorrupción y de atención al ciudadano de la siguiente manera:

- La Dirección General, Subdirecciones y/o Secretaría General a través de los diferentes Procesos, en el Rol de Primera Línea de Defensa, contribuyen en la Formulación, Implementación y reporte de evidencias.
- La Subdirección de Planeación y Ordenamiento Territorial, en el Rol de Segunda Línea de Defensa, es la encargada de la consolidación y socialización del borrador, gestión de aprobación ante el Comité Institucional de Gestión y Desempeño, publicación en sitio web www.corpouraba.gov.co y consolidación de las evidencias de los seguimientos cuatrimestrales del Plan Anticorrupción y de Atención al Ciudadano.
- La Oficina de Control Interno, en el Rol de la Tercera Línea de Defensa, es la encargada de verificar la elaboración, el seguimiento y el control a las acciones contempladas en el Plan Anticorrupción y de Atención al Ciudadano. Para el seguimiento, la Oficina de Control Interno utilizará el formato "Seguimiento a las Estrategias del Plan Anticorrupción y de Atención al Ciudadano"
- El Plan Anticorrupción y de Atención al Ciudadano y/o sus seguimientos con corte a los meses de abril, agosto y diciembre, se publicarán en la página web www.corpouraba.gov.co, dentro de los 10 hábiles siguientes al mes de corte.

Avance:

De conformidad con el seguimiento del primer cuatrimestre (corte 30/04/2023) del Plan Anticorrupción y de Atención al Ciudadano según informe 110-08-01-99-676 del 15/05/2023 de la oficina Asesora de Control Interno, el Programa de Transparencia y Ética Pública tiene un avance del 32.5%, observándose por componente los siguientes avances:

**R-PG-06: INFORME DE GESTIÓN PRIMER SEMESTRE AÑO 2023 – Versión 07.
CORPOURABA**

Tabla 70 Consolidado de avance programa de transparencia y ética pública

| Componente | Avance |
|---|---------------|
| 1. Gestión del Riesgo de Corrupción - Mapa de Riesgos Corrupción. | 43% |
| 2. Rendición de Cuentas. | 71% |
| 3. Mecanismos para Mejorar la Atención al Ciudadano. | 16% |
| 4. Mecanismos para la Transparencia y Acceso a la Información. | 32% |
| 5. Iniciativas adicionales. Valores corporativos y código de ética - gestión preventiva de conflictos de intereses. | 14% |
| Total | 32,5 |

Fuente Informe de Transparencia y Ética Pública

**R-PG-06: INFORME DE GESTIÓN PRIMER SEMESTRE AÑO 2023 – Versión 07.
CORPOURABA**

9. CONTRATACIÓN PRIMER SEMESTRE 2023

En materia del proceso contractual, para el primer semestre del año 2023, se dieron los siguientes contratos

Tabla 71 Contratos realizados en el primer semestre año 2023

| Radicado de la solicitud | Fecha de la solicitud | Objeto inicial | Valor Solicitud | Plazo Solicitud | Tipo de Contratación |
|--|-----------------------|--|-------------------|-------------------------------|--------------------------------------|
| 200-10-03-01-0010 | 2/2/2023 | Prestación de servicios para el apoyo técnico y operativo a la organización del archivo de gestión y realización de las transferencias documentales primarias de acuerdo a lo regulado por la Ley 594 del 2000-Ley General de Archivo | \$ 13.200.000,00 | 6 meses | Directa |
| 200-10-03-01-0009 | 2/2/2023 | Prestación de servicios para el apoyo a la gestión en el impulso de las actuaciones y adjudicación de los procesos contractuales de CORPOURABA. | \$ 10.200.000,00 | 6 meses | Directa |
| 200-10-03-01-0008-2023 | 2/2/2023 | Brindar el apoyo técnico y operativo en los procesos y procedimientos tendientes al fortalecimiento del Programa de Gestión Documental de la Secretaria General en el marco del proceso de Autoridad ambiental. | \$ 9.000.000,00 | 6 meses | Directa |
| 200-10-03-01-0016 | 7/2/2023 | Prestación de servicios profesionales para el impulso de las actuaciones jurídicas de trámites ambientales y procesos sancionatorio ambiental, así como las demás funciones relacionadas con el ejercicio de la autoridad ambiental; y apoyo en los procesos judiciales y de restitución de tierras. | \$ 24.000.000,00 | 8 meses | Directa |
| 300-10-03-01-0012 | 3/2/2023 | Brindar el soporte tecnológico integral y de seguridad de la información para la administración, manejo y soporte de las tecnologías de la información y las comunicaciones de la Corporación | \$ 125.000.000,00 | 9 meses y 15 días calendario | Selección Abreviada de menor cuantía |
| 400-10-03-01-0018 | 8/2/2023 | Prestación de servicios profesionales para administrar el proceso de control, seguimiento y generación de alertas a los indicadores en el desarrollo de Autoridad Ambiental de la Subdirección de Gestión y Administración Ambiental (SGAA) | \$ 42.000.000,00 | 10 meses y 15 día calendario | Directa |
| 400-10-03-01-0019 | 9/2/2023 | Prestar servicios profesionales con actividades asociadas a los procesos de autoridad y gestión ambiental Corporativo, realizando controles de indicadores y seguimiento ambiental y ejecutando la intervención a programas de control y monitoreo ambiental. | \$ 42.000.000,00 | 10 meses y 15 días calendario | Directa |
| 250-10-03-01-0029 250-10-03-01-0236 | 16/2/2023 | Contratar intervenciones (mantenimiento y adecuaciones locativas) en infraestructura física de CORPOURABA | \$ 92.336.940,00 | 3 meses | Selección Abreviada de menor cuantía |
| 400-0-03-01-0028 | 16/2/2023 | Prestación de servicios en la ejecución de actividades administrativa, además de apoyar la logística corporativa acatando los requerimientos establecidos por la Subdirección de Gestión y Administración ambiental en el marco de las actividades de Autoridad Ambiental | \$ 10.800.000,00 | 6 meses | Directa - secretaria de SGA |
| 100-10-03-01-0024 | 14/2/2023 | Prestar servicios profesionales para la realización de actividades orientadas a la | \$ 33.384.000,00 | 8 meses | Directa |

**R-PG-06: INFORME DE GESTIÓN PRIMER SEMESTRE AÑO 2023 – Versión 07.
CORPOURABA**

| Radicado de la solicitud | Fecha de la solicitud | Objeto inicial | Valor Solicitud | Plazo Solicitud | Tipo de Contratación |
|--------------------------|-----------------------|---|------------------|-------------------------------|----------------------|
| | | divulgación de contenidos informativos y educativos requeridos por CORPOURABA | | | |
| 100-10-03-01-0025 | 14/2/2023 | Prestar servicios profesionales para la realización de actividades orientadas a la divulgación de contenidos informativos y educativos requeridos por CORPOURABA | \$ 33.384.000,00 | 8 meses | Directa |
| 300-10-03-01-0014 | 6/2/2023 | Prestación de servicios profesionales para desarrollar acciones y actividades orientadas al fortalecimiento de la educación ambiental y la participación para la institucionalización de la política Nacional de Educación Ambiental. | \$ 18.500.000,00 | 5 meses | Directa |
| 250-10-03-01-0037 | 20/2/2023 | Asesorar jurídicamente los procesos administrativos, talento humano, asuntos sindicales y seguimiento al proceso contractual de la Corporación. | \$ 55.000.000,00 | 11 meses | Directa |
| 200-10-03-01-0026 | 14/2/2023 | Prestación de servicios profesionales jurídicos para el apoyo de los procesos administrativos de cobro que se surten en la Entidad o en los despachos judiciales hasta su culminación; en especial las cuentas que se encuentran vencidas por concepto de tasas retributivas y de uso del recurso hídrico, multas y/o sanciones; derecho; transferencias del sector eléctrico y cualquier otro concepto que pueda ser recaudado. | \$ - | No establecido | Directa |
| 250-10-03-01-0030 | 16/2/2023 | Prestación de servicios profesionales expertos, para asesorar, atender y ejercer la defensa judicial en los procesos jurídicos de CORPOURABA | \$ 90.000.000,00 | 11 meses | Directa |
| 150-10-03-01-002 | 10/2/2023 | Prestación de servicios profesionales para la ejecución de actividades ambientales asociadas al manejo integral del recurso hídrico, monitoreo de ecosistemas marinos y aplicación de la autoridad ambiental en la territorial Caribe de CORPOURABA. | \$ 12.000.000,00 | 4 meses | Directa |
| 150-10-03-01-001 | 9/2/2023 | Prestación de servicios profesionales para realizar el monitoreo, análisis y seguimiento de ecosistemas marino costeros priorizados, además de ejecutar la coordinación regional y el enlace técnico entre CORPOURABA y el Ministerio de Ambiente y Desarrollo Sostenible en el marco del proyecto "Adaptación Basada en los Ecosistemas para la protección contra la erosión costera en un clima cambiante en la jurisdicción de CORPOURABA. | \$ 44.100.000,00 | 10 meses y 15 días calendario | Directa |
| 400-10-03-01-0040 | 22/2/2023 | Prestación de servicios profesionales en el desarrollo de evaluaciones técnicas y relacionadas con actividades de seguimiento, trámites iniciales, control y vigilancia al uso y manejo de los recursos naturales en el marco del proceso de aplicación de la autoridad ambiental en la jurisdicción de la Territorial Nutibara. | \$ 14.383.652,00 | 4 meses | Directa |
| 200-10-03-01-0053 | 27/2/2023 | Prestación de servicios profesionales jurídicos para el impulso de las actuaciones jurídicas de trámites ambientales y proceso sancionatorio ambiental, y demás funciones relacionadas con el ejercicio de la autoridad ambiental establecida por la Ley 99 de 1993 y apoyo en los procesos judiciales. | \$ 14.400.000,00 | 4 meses | Directa |
| 200-10-03-01-0055 | 27/2/2023 | Prestación de servicios para el apoyo a la gestión para el descongestionamiento y organización del programa de gestión documental y/o archivo central de la Corporación, así como la organización de la Secretaría General. | \$ 6.000.000,00 | 4 meses | Directa |

**R-PG-06: INFORME DE GESTIÓN PRIMER SEMESTRE AÑO 2023 – Versión 07.
CORPOURABA**

| Radicado de la solicitud | Fecha de la solicitud | Objeto inicial | Valor Solicitud | Plazo Solicitud | Tipo de Contratación |
|---|-----------------------|---|------------------|------------------------------|--------------------------------------|
| 250-10-03-01-0057 | 28/2/2023 | Sostenimiento remoto anual para el software LIM ANALITICA del Laboratorio de análisis de aguas y adquisición de módulo captura de datos. | \$ 18.000.000,00 | 9 meses | Mínima cuantía |
| 400-10-03-01-0066 del 01/03/2023, analizado en Comité antes | 28/2/2023 | Prestación de servicios para el cálculo de los indicadores de los recursos naturales en la jurisdicción | \$ 16.000.000,00 | 4 meses | Directa |
| 250-10-03-01-0056 | 27/2/2023 | Mantenimiento preventivo, correctivo (en caso de requerirse suministro e instalación partes), calificación y/o calibración de equipos de alta gamma del laboratorio de análisis de aguas de CORPOURABA. | \$ 72.319.052,00 | 3 meses | Selección Abreviada de menor cuantía |
| 250-10-03-01-0059 | 28/2/2023 | Contratar los servicios para la realización de exámenes médicos ocupacionales y pruebas complementarias para los funcionarios de CORPOURABA, en el marco del Sistema de Salud y Seguridad en el trabajo. | \$ 12.851.014,00 | 10 meses | Mínima cuantía |
| 300-10-03-01-0069 | 2/3/2023 | Prestar servicios profesionales para el análisis y actualización de información cartografía | \$ 15.255.000,00 | 4 meses | Directa |
| 400-10-03-01-0066-2023 | 1/3/2023 | Prestación de servicios profesionales para apoyar la evaluación de seguimiento y licencias, autorizaciones y permisos relacionados con el uso de los recursos naturales asociados a las políticas de bosques y biodiversidad. | \$ 16.800.000,00 | 4 meses | Directa |
| 170-10-03-01-0001-2023 | 2/3/2023 | Realizar actividades en ejecución de la política nacional ambiental en la territorial Urrao, desempeñando funciones en los procesos de autoridad ambiental de CORPOURABA y protección del complejo de páramos. | \$ 11.200.000,00 | 4 meses | Directa |
| 400-10-03-01-0072-2023 | 2/3/2023 | Desarrollar actividades de seguimiento, control y vigilancia al uso y manejo de los recursos naturales en el marco del proceso de aplicación de la autoridad ambiental. | \$ 12.000.000,00 | 4 meses | Directa |
| 200-10-03-01-0070-2023 | 2/3/2023 | Prestación de servicios de apoyo a la gestión en las actividades desarrolladas en el área de contratación de CORPOURABA | \$ 9.200.000,00 | 4 meses | Directa |
| 200-10-03-0034-2023 | 17/2/2023 | Prestación de servicios profesionales para el apoyo y fortalecimiento en la etapa persuasiva de los procesos administrativos de cobro, en especial, i) recuperación de cartera; ii) consulta en bases de datos, y; iii) contacto con los deudores vía electrónica y/o telefónica. | \$ 8.800.000,00 | 4 meses | Directa |
| 200-10-03-01-0054 | 27/2/2023 | Prestación de servicios para el apoyo a la gestión para el descongestionamiento y organización del programa de gestión documental y/o archivo central de la Corporación, así como la organización de la Secretaría General. | \$ 6.000.000,00 | 4 meses | Directa |
| 250-10-03-01-0084 | 7/3/2023 | Realizar actividades de conducción, manejo y administración del vehículo asignado, atendiendo actividades de apoyo en temas ambientales, logística y operativa. | \$ 6.048.000,00 | 3 meses | Directa |
| 300-10-03-01-0094 | 8/3/2023 | Realizar la auditoría de renovación al Sistema de Gestión Corporativo, verificando el cumplimiento de la norma NTC ISO 9001:2015. | \$ 12.792.500,00 | 8 meses | Directa. |
| 250-10-03-01-0088 | 7/3/2023 | Prestación de servicios de Revisoría Fiscal de acuerdo a lo previsto en el artículo 207 del Código de Comercio y las que asigne la Asamblea General y el Consejo Directivo en lo relacionado con el funcionamiento de la Corporación. | \$ 52.200.000,00 | 9 meses | Directa. |
| 300-10-03-01-0105 | 9/3/2023 | Prestar servicios profesionales en el marco de la planeación, seguimiento y control a la atención de las solicitudes, eventos y | \$ 19.392.648,00 | 3 meses y 15 días calendario | Directa |

**R-PG-06: INFORME DE GESTIÓN PRIMER SEMESTRE AÑO 2023 – Versión 07.
CORPOURABA**

| Radicado de la solicitud | Fecha de la solicitud | Objeto inicial | Valor Solicitud | Plazo Solicitud | Tipo de Contratación |
|--------------------------|-----------------------|--|-------------------|------------------------------|--------------------------------------|
| | | diagnósticos técnicos en la gestión del riesgo de desastres. | | | |
| 250-10-03-01-0107 | 9/3/2023 | Contratar el programa de seguros que ampare los bienes e intereses patrimoniales de CORPOURABA. | \$ 240.014.986,00 | 12 meses | Selección Abreviada de menor cuantía |
| 300-10-03-01-0103 | 9/3/2023 | Contratar los servicios profesionales para controlar, evaluar, realizar seguimiento a los procesos de la Subdirección de Planeación y Ordenamiento Territorial, área de Tecnologías de la información y otras áreas asignadas, ejerciendo el control al cumplimiento de las metas, indicadores, actividades de mejoramiento. | \$ 19.040.000,00 | 3 meses y 15 días calendario | Directa |
| 250-10-03-01-0098 | 8/3/2023 | Prestación de servicios profesionales para realización de muestreo, análisis microbiológico y biológico de las muestras de aguas que ingresan al laboratorio. | \$ 16.800.000,00 | 4 meses | Directa |
| 250-10-03-01-0100 | 8/3/2023 | Prestación de servicios para llevar a cabo muestreos, trazabilidad y custodia de las muestras y equipos del Laboratorio de análisis de aguas de CORPOURABA | \$ 10.800.000,00 | 4 meses | Directa |
| 250-10-03-01-0101 | 8/3/2023 | Suministro de reactivos e insumos generales para el Laboratorio de Análisis de Aguas de CORPOURABA | \$ 69.734.617,00 | 7 meses | Selección Abreviada de menor cuantía |
| 400-10-03-01-0117 | 10/3/2023 | Prestar los servicios profesionales para realizar las actividades de manejo, protección, recuperación, seguimiento y control de fauna silvestre en la jurisdicción de CORPOURABA | \$ 13.454.460,00 | 4 meses | Directa |
| 400-10-03-01-0115 | 10/3/2023 | Prestar los servicios técnicos y operativos para la alimentación, bienestar de los ejemplares silvestres, mantenimiento y aseo de las instalaciones en el Hogar de Paso de CORPOURABA. | \$ 9.600.000,00 | 4 meses | Directo |
| 400-10-03-01-0113 | 10/3/2023 | Prestación de servicios profesionales en medicina veterinaria para el desarrollo de actividades relacionadas a la valoración médica, monitoreo del estado de salud y manejo de fauna silvestre, manejo de datos y gestión administrativa del proyecto gestión y manejo de fauna silvestre. | \$ 17.939.280,00 | 4 meses | Directa |
| 400-10-03-01-0114 | 10/3/2023 | Prestar los servicios profesionales en la realización de tareas de manejo, y cuidado de fauna silvestre, autoridad, educación ambiental, manejo de datos y gestión administrativa, relacionada al proyecto Gestión en manejo de fauna silvestre. | \$ 4.969.640,00 | 4 meses | Directa |
| 400-10-03-01-0110 | 10/3/2023 | Desarrollar actividades de seguimiento, control y vigilancia al uso y manejo de los recursos naturales en el marco del proceso de aplicación de la autoridad ambiental. | \$ 12.000.000,00 | 4 meses | Directa |
| 400-10-03-01-0116 | 10/3/2023 | Prestación de servicios profesionales en funciones de seguimiento y atención de trámites, procesos ambientales relacionados con recurso hídrico y actividades mineras en la jurisdicción de CORPOURABA | \$ 16.400.000,00 | 4 meses | Directa |
| 400-10-03-01-0112 | 10/3/2023 | Prestación de servicios profesionales en la liquidación de los instrumentos económicos tasa retributiva y tasa por uso, administración, seguimiento y manejo de Recurso Hídrico en la jurisdicción de CORPOURABA | \$ 16.000.000,00 | 4 meses - Cambio a 6 meses | Directa |
| 400-10-03-01-0122 | 10/3/2023 | Prestación de servicios profesionales en la administración, seguimiento y manejo del Recurso Hídrico en la jurisdicción de CORPOURABA | \$ 16.400.000,00 | 4 meses | Directa |

**R-PG-06: INFORME DE GESTIÓN PRIMER SEMESTRE AÑO 2023 – Versión 07.
CORPOURABA**

| Radicado de la solicitud | Fecha de la solicitud | Objeto inicial | Valor Solicitud | Plazo Solicitud | Tipo de Contratación |
|--------------------------|-----------------------|---|-------------------|-----------------|--------------------------------------|
| 400-10-03-01-0121 | 10/3/2023 | Prestación de servicios profesionales para el desarrollo de la gestión integral y monitoreo del recurso hídrico en la Jurisdicción de CORPOURABA | \$ 15.840.000,00 | 4 meses | Directa |
| 400-10-03-01-0111 | 10/3/2023 | Prestación de servicios profesionales en funciones de seguimiento y atención de trámites y procesos ambientales relacionados con actividades mineras, recurso hídrico y suelos. | \$ 16.000.000,00 | 4 meses | Directa |
| 170-10-03-01-0003 | 7/3/2023 | Realizar actividades de guardabosque para hacer seguimiento, control y vigilancia, que contribuyan a la conservación y recuperación de los ecosistemas naturales. | \$ 7.200.000,00 | 4 meses | Directa |
| 400-10-03-01-0118 | 10/3/2023 | Prestación de servicios profesionales orientados a ejecución de la política de Negocios Verdes y al seguimiento de los procesos de PSA, bajo la estrategia BancoCO2 y en la jurisdicción de CORPOURAB | \$ 16.640.000,00 | 4 Meses | Directa |
| 400-10-03-01-0119 | 10/3/2023 | Prestación de servicios profesionales para el desarrollo de la gestión integral, administración, seguimiento y manejo del Recurso Hídrico Subterráneo, en la Jurisdicción de CORPOURABA | \$ 16.400.000,00 | 4 meses | Directa |
| 400-10-03-01-0120 | 10/3/2023 | Prestación de servicios para el desarrollo de la gestión integral y monitoreo del recurso hídrico en la jurisdicción de CORPOURABA | \$ 10.600.000,00 | 4 meses | Directa |
| 250-10-03-01-0106 | 9/3/2023 | Realizar tareas administrativas en el Laboratorio de Aguas de CORPOURABA. | \$ 9.600.000,00 | 4 meses | Directa |
| 250-10-03-01-0099 | 8/3/2023 | Prestación de servicios profesionales para realización de muestreos, análisis físicoquímico y biológico de las muestras en el marco del proceso del Laboratorio de Aguas de CORPOURABA | \$ 14.000.000,00 | 4 meses | Directa- |
| 250-10-03-01-0136 | 14/3/2023 | Realizar toma de muestras y análisis, en el marco del servicio que presta el laboratorio de Aguas de Corpouraba | \$ 12.000.000,00 | 4 meses | Directa |
| 250-10-03-01-0137 | 14/3/2023 | Realizar toma de muestras y análisis, en el marco del servicio que presta el laboratorio de Aguas de Corpouraba | \$ 13.200.000,00 | 4 meses | Directa |
| 250-10-03-01-0161 | 16/3/2023 | Contratar mediante la modalidad de renting, Camionetas y motocicletas para garantizar los desplazamientos del personal adscrito a CORPOURABA | \$ 154.143.792,00 | 12 meses | Directa |
| 400-10-03-01-0148-2023 | 15/3/2023 | Prestación de servicios profesionales para el manejo integral de los recursos naturales asociados a la ordenación ambiental del territorio y la ejecución de la política de Negocios Verdes, en la jurisdicción de CORPOURABA. | \$ 14.800.000,00 | 4 meses | Directa |
| 250-10-03-01-0154 | 15/3/2023 | Contratar la prestación de servicio de mesa para el suministro de alimentación, almuerzo y refrigerios en los eventos y reuniones programados para la Dirección General de la Corporación | \$ 32.000.000,00 | 12 meses | Mínima |
| 160-10-03-01-0002 | 17/3/2023 | Prestación de servicios profesionales para apoyar la evaluación y seguimiento a trámites ambientales, autorizaciones o permisos relacionados con el uso, manejo y control de la flora silvestre y aguas en el marco de la autoridad ambiental en la jurisdicción de la Territorial Nutibara | \$ 13.640.000,00 | 4 meses | Directa |
| 250-10-03-01-0166 | 22/3/2023 | Prestar el servicio de vigilancia y seguridad privada para brindar protección al personal, así como a las instalaciones, muebles y enseres de CORPOURABA | \$ 297.590.306,00 | 11 meses | Selección Abreviada de menor cuantía |

**R-PG-06: INFORME DE GESTIÓN PRIMER SEMESTRE AÑO 2023 – Versión 07.
CORPOURABA**

| Radicado de la solicitud | Fecha de la solicitud | Objeto inicial | Valor Solicitud | Plazo Solicitud | Tipo de Contratación |
|--------------------------|-----------------------|---|------------------|-----------------|----------------------|
| 250-10-03-01-0180 | 23/3/2023 | Prestación de servicios profesionales para la actualización, soporte, capacitación y mantenimiento del software SINAP V6, instalado en la SAF de CORPOURABA para la vigencia 2023. | \$ 33.000.000,00 | 11 meses | Directa |
| 250-10-03-01-0183 | 23/3/2023 | Prestación de servicios profesionales en la gestión de actividades institucionales de la Subdirección Administrativa y Financiera de CORPOURABA | \$ 8.400.000,00 | 4 meses | Directa |
| 250-10-03-01-0182 | 23/3/2023 | Prestación de servicios profesionales en la gestión de actividades institucionales de la Subdirección Administrativa y Financiera de CORPOURABA | \$ 8.400.000,00 | 4 meses | Directa |
| 200-10-03-01-0196 | 27/3/2023 | Prestación de servicios profesionales jurídicos para el apoyo de los procesos administrativos de cobro coactivo relacionada con la cartera de CORPOURABA. | \$ 30.000.000,00 | 6 meses | Directa |
| 170-10-03-01-0004 | 9/3/2023 | Realizar actividades en ejecución de la política nacional ambiental en la territorial Urrao, desempeñando funciones en los procesos de autoridad ambiental de CORPOURABA y protección del complejo de páramos. | \$ 11.600.000,00 | 4 meses | Directa |
| 400-10-03-01-0197 | 27/3/2023 | Prestación de servicios profesionales para el desarrollo de labores administrativas orientadas al proceso de autoridad ambiental. | \$ 18.000.000,00 | 6 meses | Directa |
| 300-10-03-01-0198 | 27/3/2023 | Capacitar a los funcionarios en los temas "Auditorías internas enfocadas a la mejora del desempeño de la organización" | \$ 6.861.540,00 | 4 meses | Mínima |
| 250-10-03-01-0204-2023 | 28/3/2028 | Prestación de servicios profesionales para realización de muestreos, análisis fisicoquímico y biológico de las muestras en el marco del proceso del Laboratorio de Aguas de Corpourabá | \$14.000.000 | 4 meses | Directa |
| 250-10-03-01-0207-2023 | 28/3/2023 | Contratar en arriendo el uso y goce de espacio dentro de un parqueadero para estacionar vehículos asignados a la Territorial Nutibara de CORPOURABA , durante las 24 horas del día en el municipio de cañasgordas. | 7.800.000 | 12 meses | Directa |
| 250-10-03-01-0205-2023 | 28/3/2023 | Contratar el uso y goce de espacio dentro de un parqueadero para estacionar vehículos de CORPOURABA de funcionarios y visitantes. | \$ 25.800.000,00 | 12 meses | Directa |
| 100-10-01-18-0051-2023 | 28/3/2023 | Contratar el servicio de difusión del programa radial "Voces Ambientales" a través de la emisora localizada en la jurisdicción de CORPOURABA. | \$ 31.196.480,00 | 7 meses | Mínima |
| 250-10-03-01-0225 | 11/4/2023 | Contratar el arriendo de un bien inmueble ubicado en el municipio de Urrao para la sede administrativa. | \$ 17.201.472,00 | 12 meses | Directa |
| 250-10-03-01-0223 | 11/4/2023 | Contratar en arriendo un espacio en el municipio de Carepa para el bodegaje de productos maderables y otros bienes provenientes de medidas de aprehensión preventiva realizados por la Corporación en el ejercicio de la autoridad Ambiental. | \$ 90.500.000,00 | 11 meses | Directa |
| 250-10-03-01-0219 | 10/4/2023 | Adquisición de reactivos y suministros de equipo sellador Quanti-Tray Sealer modelo 2X para la realización de las técnicas analíticas IDEXX microbiológicas usadas en el laboratorio de Aguas de CORPOURABA. | \$ 40.317.200,00 | 4 meses | Directa |
| 300-10-03-01-0215 | 30/3/2023 | Prestación de servicios de apoyo a la gestión para el soporte técnico de los aplicativos CITA y SISF. | \$ 45.000.000,00 | 9 meses | Directa. |
| 250-10-03-001-0221 | 10/4/2023 | Suministro de gases e insumos para la realización de análisis en aguas y sedimentos de metales por AA; COT, mercurio y | \$ 20.000.000,00 | 6 meses | Mínima cuantía |

**R-PG-06: INFORME DE GESTIÓN PRIMER SEMESTRE AÑO 2023 – Versión 07.
CORPOURABA**

| Radicado de la solicitud | Fecha de la solicitud | Objeto inicial | Valor Solicitud | Plazo Solicitud | Tipo de Contratación |
|--------------------------|-----------------------|---|-------------------|-------------------------------------|--------------------------------------|
| | | cromatográficos en el Laboratorio de Aguas de CORPOURABA. | | | |
| 300-10-03-01-0230 | 12/4/2023 | Realizar actividades de lúdica pedagógica en el desarrollo de campañas educativas en el marco de los eventos de programación de cultura ambiental y celebración de días clásicos, con presentaciones artísticas y culturales desde el teatro, la danza, los mimos, la comparsa y la música | \$ 24.000.000,00 | 6 meses | Mínima cuantía |
| 400-10-03-01-0237 | 13/4/2023 | Contratar servicio técnico de motorista para manejo de motores fuera de borda y embarcaciones de Corpouraba en el municipio de Vigía del Fuerte y apoyar la Gestión Ambiental de CORPOURABA frente a los humedales del Atrato y los recursos naturales asociados. | \$ 6.999.000,00 | 3 meses | Directa |
| 400-10-03-01-0241 | 13/4/2023 | Contratar la logística y el servicio de suministro de comidas y refrigerios para la atención de reuniones, foros, eventos, eventos especiales de jornadas de bienestar, capacitaciones y talleres con los diferentes actores en el marco del desarrollo de los proyectos Corporativos de la Subdirección de Gestión y Administración Ambiental de CORPOURABA. | \$ 32.000.000,00 | 8 meses | MINIMA CUANTIA |
| 250-10-03-01-0235 | 13/4/2023 | Contratar los servicios de un intermediario de seguros | \$ - | 12 meses | MINIMA CUANTIA |
| 200-10-03-01-0246 | 14/4/2023 | Prestación de servicios profesionales jurídicos para el apoyo del área de notificaciones de los actos administrativos de la Corporación y la proyección y/o sustanciación de trámites y procesos sancionatorios ambientales en el marco de la Ley 99 del 22 de diciembre de 1993 y la Ley 1333 del 21 de julio de 2009. | \$ 6.800.000,00 | 4 meses | Directa |
| 250-10-03-01-0252 | 17/4/2023 | Contratar la prestación del servicio de mantenimiento preventivo y correctivo con suministro de repuestos para las motocicletas que conforman el parque automotor propiedad de la Corporación. | \$ 28.266.342,00 | 10 meses | Acuerdo Marco |
| 250-10-03-01-0255 | 17/4/2023 | Contratar el servicio logístico para la movilización vía área de personal adscrito a CORPOURABA | \$ 125.765.560,00 | 10 meses | Selección Abreviada de menor cuantía |
| 250-10-03-01-0262 | 18/4/2023 | Suministro de elementos de ferretería necesarios para las adecuaciones, mantenimiento y remodelación de los espacios físicos y para la atención de actividades en campo de CORPOURABA | \$ 30.790.000,00 | 10 meses | Mínima cuantía |
| 250-10-03-01-0263 | 18/4/2023 | Realizar la auditoría interna para seguimiento al proceso Laboratorio de Análisis de Aguas, verificando el cumplimiento de los requisitos de la norma ISO/IEC 17025:2017 | \$ 20.938.333,00 | 5 meses | Mínima cuantía |
| 250-10-03-01-0264 | 19/4/2023 | Realizar análisis de Guardia y Cryptosporidium de muestras de aguas que ingresan al Laboratorio de Aguas de CORPOURABA | \$ 12.360.000,00 | 3 meses | Mínima cuantía |
| 160-10-03-01-0004 | 15/4/2023 | Contratar la logística y el servicio de suministro de comidas, refrigerios e hidratación necesarios para el desarrollo de reuniones, foro, capacitaciones, talleres con los diferentes actores, jornadas de siembras con los diferentes actores, jornadas de siembras con los diferentes actores en el marco del desarrollo de los proyectos Corporativas en la Territorial Nutibará. | \$ 13.000.000,00 | 9 meses o hasta agotar los recursos | Mínima cuantía |
| 300-10-03-01-0233 | 13/4/2023 | Adquirir equipos tecnológicos y periféricos para la Corporación para el Desarrollo Sostenible del Urabá - CORPOURABA | \$ 45.000.000,00 | Los definidos por el | Acuerdo Marco |

**R-PG-06: INFORME DE GESTIÓN PRIMER SEMESTRE AÑO 2023 – Versión 07.
CORPOURABA**

| Radicado de la solicitud | Fecha de la solicitud | Objeto inicial | Valor Solicitud | Plazo Solicitud | Tipo de Contratación |
|--------------------------|-----------------------|--|--|-----------------|--------------------------------------|
| | | | | Acuerdo Marco | |
| 170-10-03-01-0007 | 20/4/2023 | Contratar la logística y el servicio de suministro de comidas y refrigerios e hidratación necesarios para el desarrollo de actividades de educación ambiental como ferias, reuniones, foros, talleres, jornadas de siembras, etc. a realizarse en la Territorial Urrao. | \$ 7.000.000,00 | 8 meses | mínima cuantía |
| 250-10-03-01-0278 | 26/4/2023 | Realizar auditoria de evaluación de la conformidad en matrices ambientales, bajo la NTC-ISO /IEC 17025:2017, para seguimiento y extensión de la acreditación del Laboratorio de Análisis de Aguas de CORPOURABA. | \$ 24.769.981,00 | 6 meses | contratación Directa |
| 250-10-03-01-0279 | 26/4/2023 | Contratar la prestación del servicio de mantenimiento preventivo y correctivo con suministro de repuestos para las camionetas que conforman el parque automotor propiedad de la CORPORACION. | \$ 32.000.000,00 | 10 meses | mínima cuantía |
| 250-10-03-01-0285 | 3/5/2023 | Contratar el servicio integra para la asistencia logística de necesidades de la Entidad con relación a cubrir los servicios de aseo y cafetería; fumigación, mantenimientos locativos, jardinería, asistencia logística en vehículos corporativa, para la Corporación para el Desarrollo Sostenible del Urabá "CORPOURABA". | \$ 256.253.424,00 | 10 meses | Selección Abreviada de menor cuantía |
| 160-10-03-01-0006 | 27/4/2023 | Prestación de servicios profesionales para realizar actividades de ejecución de la política nacional ambiental, monitoreo del recurso hídrico, seguimiento a trámites ambientales, trámites iniciales en el marco de la autoridad ambiental en la jurisdicción de la territorial Nutibara | \$ 15.200.000,00 | 4 meses | contratación Directa |
| 160-10-03-01-0005 | 26/4/2023 | Prestación de servicios técnicos para apoyar los procesos de autoridad ambiental, gestión de riesgo y desastres, educación ambiental, manejo y control de la flora silvestre, aguas y fauna en el marco de la autoridad ambiental en la jurisdicción de la Territorial Nutibara. | \$ 12.000.000,00 | 4 meses | Contratación Directa |
| 400-10-03-01-0283 | 27/4/2023 | Aunar esfuerzos técnicos, financieros y administrativos para mantener los programas y de pago por servicios ambientales a través de la estrategia BanCo2, que permita conservar y restaurar los bosques asociados a las fuentes hídricas o corredores de biodiversidad en la jurisdicción de CORPOURABA. | \$806.036.983, donde: MABOSQUES aporta \$15.000.000 en apoyo técnico, logístico y administrativo y CORPOURABA aporta \$791.036.983 en dinero | 7 meses | contratación Directa. Convenio |
| 400-10-03-01-0281 | 27/4/2023 | Prestar servicios técnicos dirigidos al diagnóstico, acompañamiento y seguimiento de las actividades de mantenimiento de las áreas restauradas en el proyecto de "Conservación del área de captación de las cuencas y microcuencas hidrográficas abastecedoras de acueductos del municipio de Turbo, Departamento de Antioquia FONAM 2021. | \$ 28.000.000,00 | 7 meses | Contratación directa. Juan Arias |
| 300-10-03-01-0277 | 25/4/2023 | Contratar la logística y el servicio de suministro de comidas, refrigerios, estaciones de café, e hidratación, necesarios para el desarrollo de reuniones con los diferentes actores en: Encuentros técnicos, capacitaciones, seminarios, conferencias, campañas educativas, reuniones, foros, talleres recepción de visitas externas, entre otros, en el marco del desarrollo de los proyectos Corporativos en la jurisdicción de CORPOURABA. | \$ 29.074.439,00 | 8 meses | Mínima cuantía |

**R-PG-06: INFORME DE GESTIÓN PRIMER SEMESTRE AÑO 2023 – Versión 07.
CORPOURABA**

| Radicado de la solicitud | Fecha de la solicitud | Objeto inicial | Valor Solicitud | Plazo Solicitud | Tipo de Contratación |
|--------------------------|-----------------------|--|------------------|------------------------------|--|
| 400-10-03-01-0291 | 8/5/2023 | Prestación de servicios técnicos para el seguimiento y control en proceso de gestión integral de residuos sólidos y peligrosos, calidad del aire, aplicación de autoridad ambiental y áreas protegidas en la jurisdicción de la Territorial Nutibara. | \$ 10.719.752,00 | 4 meses | Contratación directa. |
| 170-10-03-01-0008 | 26/4/2023 | Realizar actividades en ejecución de la política nacional ambiental en la territorial Urrao, desempeñando funciones en los procesos de autoridad ambiental de CORPOURABA y protección del complejo de páramos. | \$ 11.200.000,00 | 4 meses | Contratación directa. |
| 250-10-03-01-0302 | 11/5/2023 | Suministro de combustible (ACPM, gasolina), lubricantes y/o aceites para carros y motos de la Corporación en cumplimiento de su actividad misional en la Territorial Nutibara | \$ 12.000.000,00 | 10 meses | Mínima cuantía |
| 250-10-03-01-0301 | 11/5/2023 | Contratar el suministro de combustible, lubricantes y/o aceites para el consumo de las embarcaciones propiedad de CORPOURABA, asignadas a la territorial Atrato en cumplimiento de su actividad misional. | \$ 32.000.000,00 | 10 meses | Mínima cuantía |
| 160-10-03-01-0007 | 10/5/2023 | Prestación de servicios técnicos para apoyar la evaluación a trámites ambientales, autorizaciones o permisos relacionados con el uso, manejo y control de la flora silvestre y agua, control y vigilancia de los recursos naturales enmarco del proceso de aplicación de la autoridad ambiental en la jurisdicción de la Territorial Nutibara | \$ 12.959.692,00 | 4 meses | Contratación directa. |
| 400-10-03-01-0303 | 12/5/2023 | Prestación de servicios técnicos para apoyar la gestión administrativa y asistencia y las actividades iniciales de autoridad ambiental en la Territorial Caribe de CORPOURABA. | \$ 12.710.900,00 | 6 meses y 15 días calendario | Contratación directa |
| 400-10-03-01-0310 | 16/5/2023 | Prestación de servicios profesionales para el aplicativo tasas de CORPOURABA de acuerdo a la normatividad ambiental vigente | \$ 6.000.000,00 | 1 mes | Contratación directa |
| 400-10-03-01-0306 | 16/5/2023 | Prestar servicios técnicos dirigidos al diagnóstico, acompañamiento y seguimiento de las actividades de mantenimiento de las áreas restauradas en el proyecto de "Restauración de áreas de importancia estratégica en la serranía de Abibe, jurisdicción de CORPOURABA-Departamento de Antioquia FCA 2021, establecidas durante el año 2022 en el municipio de Apartadó. | \$ 22.470.000,00 | 7 meses | contratación Directa - |
| 150-10-03-01-0004 | 3/5/2023 | Realizar la interventoría técnica, administrativa y financiera del Acta No. 1 con radicado 0012 del 03 de marzo de 2023 referente a la ejecución de las obras inherentes a la construcción de la EBAR en el sector La Playa del municipio de Arboletes enmarcada en el convenio 0269 de 2022. | \$ 31.966.375,00 | 4 meses | Mínima Cuanta |
| 400-10-03-01-0317 | 23/5/2025 | Prestación de servicios profesionales para el apoyo e identificación de alternativas de producción sostenible y de economía circular en el marco del PGIRS de la Corporación. | \$ 15.000.000,00 | 4 meses | contratación directa |
| 150-10-03-01-0006 | 19/5/2023 | Aunar esfuerzos técnicos, financieros y administrativos para la ejecución del proyecto "Fortalecimiento del turismo y de la conservación de los ecosistemas a través de la limpieza de las playas y de talleres de educación ambiental en el municipio de Arboletes, Antioquia-2023". | \$ 19.600.000,00 | 2 meses | Convenio con el municipio de Arboletes |
| 250-10-03-01-0318 | 23/5/2023 | Suministro de gases e insumos para la realización de análisis en aguas y sedimentos de metales por AA; COT, mercurio y | \$ 20.000.000,00 | 6 meses | Mínima Cuantía |

**R-PG-06: INFORME DE GESTIÓN PRIMER SEMESTRE AÑO 2023 – Versión 07.
CORPOURABA**

| Radicado de la solicitud | Fecha de la solicitud | Objeto inicial | Valor Solicitud | Plazo Solicitud | Tipo de Contratación |
|--------------------------|-----------------------|--|------------------|-----------------|--------------------------------------|
| | | cromatográficos en el Laboratorio de Aguas de CORPOURABA. | | | |
| 250-10-03-01-0320 | 25/5/2023 | Prestación de servicios artísticos para diseñar, elaborar y pintar un mural en las oficinas de Apartadó (interior y dos murales en la fachada de la territorial Caribe Oficina ubicada en Arboletes | \$ 20.500.000,00 | 2 meses | Contratación directa |
| 250-10-03-01-0330 | 29/5/2023 | Suministro de combustible (ACPM, gasolina), lubricantes y/o aceites para carros y motos de la Corporación en cumplimiento de su actividad misional en la Territorial Centro | \$ 32.000.000,00 | 10 meses | Mínima cuantía |
| 250-10-03-01-0324 | 26/5/2023 | Suministro de combustible (ACPM, gasolina), lubricantes y/o aceites para carros y motos de la Corporación en cumplimiento de su actividad misional en la Territorial Caribe | \$ 8.000.000,00 | 10 meses | Mínima cuantía |
| 250-10-03-01-0323 | 26/5/2023 | Contratar el suministro de café para CORPOURABA | \$ 10.978.000,00 | 6 meses | mínima cuantía |
| 300-10-03-01-0328 | 29/5/2023 | Acompañar la gestión, análisis, sistematización y caracterización de los actores involucrados en el desarrollo de acciones y actividades orientadas al fortalecimiento de la educación y cultura ambiental de CORPOURABA. | \$ 16.200.000,00 | 6 meses | Contratación directa |
| 250-10-03-01-0333 | 29/5/2023 | Prestar el servicio de mantenimiento preventivo y/o correctivo de las PTAPs y los equipos de osmosis inversa (REVERSE OSMOSIS PA-E WATER STORAGE TAMK PO-132 Y TAP-PRO 600), con suministro e instalación de los consumibles en el Laboratorio de Aguas de CORPOURABA. | \$ 6.300.000,00 | 6 meses | Mínima cuantía |
| 100-10-01-18-0287 | 4/5/2023 | Contratar los servicios de preproducción, producción y posproducción de videos grabados y alusivos al quehacer misional de CORPOURABA y difusión por televisión local. | \$ 30.000.000,00 | 6 meses | mínima cuantía |
| 170-10-03-01-0009 | 5/5/2023 | Realizar actividades en ejecución de la Política Nacional Ambiental en la Territorial Urrao, desempeñando funciones en los procesos de autoridad ambiental de CORPOURABA y protección del complejo de páramos. | \$ 11.600.000,00 | 4 meses | Contratación directa |
| 250-10-03-01-0343 | 1/6/2023 | Prestación de servicios para atender los requerimientos administrativos y logísticos de la Subdirección Administrativa y Financiera de CORPOURABA. | \$ 8.400.000,00 | 4 meses | Contratación directa |
| 250-10-03-01-0344 | 1/6/2023 | Contratar el suministro de elementos de tóner, tintas y cintas | \$ 51.329.996,00 | 15 días | Acuerdo Marco |
| 250-10-03-01-0345 | 1/6/2023 | Contratar el arriendo de un bien inmueble ubicado en el municipio de Vigía del Fuerte para la sede administrativa. | \$ 13.737.000,00 | 10 meses | Contratación directa |
| 100-10-03-01-0340 | 31/5/2023 | Contratar los servicios de preproducción, producción y posproducción de videos animados con contenidos relacionados con el quehacer misional de CORPOURABA . | \$ 28.000.000,00 | 5 meses | Mínima Cuantía |
| 100-10-03-01-0329 | 29/5/2023 | Diseñar y generar productos multimediales para CORPOURABA: Boletines informativos, piezas gráficas y audios institucionales | \$ 25.000.000,00 | 5 meses | Mínima Cuantía |
| 100-10-03-01-0309 | 16/5/2023 | Contratar el servicio de difusión de cuñas radiales y diferentes contenidos en varios formatos institucionales a través de emisoras, canales de televisión y plataformas de comunicación localizados en la jurisdicción de CORPOURABA y en otros territorios del departamento de Antioquia | \$ 31.000.000,00 | 3 meses | Mínima Cuantía |
| 400-10-03-04-0347 | 1/6/2023 | Prestación de servicios profesionales en la administración, seguimiento y manejo del Recurso Hídrico en la jurisdicción de CORPOURABA | \$ 14.880.000,00 | 4 meses | Contratación Directa Persona Natural |

**R-PG-06: INFORME DE GESTIÓN PRIMER SEMESTRE AÑO 2023 – Versión 07.
CORPOURABA**

| Radicado de la solicitud | Fecha de la solicitud | Objeto inicial | Valor Solicitud | Plazo Solicitud | Tipo de Contratación |
|--------------------------|-----------------------|--|--|-----------------|--------------------------------------|
| 400-10-03-01-0356 | 6/6/2023 | Aunar esfuerzos técnicos, financieros y administrativos para mantener los programas y de pago por servicios ambientales a través de la estrategia BanCo2, que permita conservar y restaurar los bosques asociados a las fuentes hídricas o corredores de biodiversidad en la jurisdicción de CORPOURABA. | \$806.036.983, donde: MASBOSQUES aporta \$15.000.000 en apoyo técnico, logístico y administrativo y CORPOURABA aporta \$791.036.983 en dinero | 7 meses | Contratación Directa- Convenios |
| 400-10-03-01-0379 | 9/6/2023 | Prestación de servicios en gestión documental, manejo de bases de datos, actividades de conducción de vehículos y manejo de la fauna silvestre, del proyecto Gestión y Manejo de Fauna Silvestre. | \$ 9.600.000,00 | 4 meses | Contratación Directa Persona Natural |
| 300-10-03-01-0382 | 9/6/2023 | Aunar esfuerzos para la construcción de estufas eficientes y el establecimiento de huertos leñeros en zona rural del municipio de Arboletes, como estrategias para la reducción de emisiones de carbono, cuidado y protección del medio ambiente. | \$96.722.250, donde CORPOURABA aporta \$50.000.000 en dinero. MUNICIPIO DE ARBOLETES aporta \$31.422.250 en dinero. COMUNIDAD \$15.300.000 en mano de obra | 5 meses | Contratación Directa- Convenios |
| 300-10-03-01-0383 | 9/6/2023 | Aunar esfuerzos para la construcción de estufas eficientes y el establecimiento de huertos leñeros en zona rural del municipio de Vigía del Fuerte, como estrategias para la reducción de emisiones de carbono, cuidado y protección del medio ambiente. | \$169.000.000, donde CORPOURABA aporta \$75.002.200 en dinero. MUNICIPIO DE VIGÍA aporta \$81.397.800 en dinero. COMUNIDAD \$12.600.000 | 5 meses | Contratación Directa- Convenios |
| 400-10-03-01-0377 | 9/6/2023 | Prestar los servicios técnicos y operativos para la gestión documental, alimentación, bienestar de los ejemplares silvestre, mantenimiento y aseo de las instalaciones en el Hogar de Paso de CORPOURABA. | \$ 9.600.000,00 | 4 meses | Contratación Directa Persona Natural |
| 400-10-03-01-0378 | 9/6/2023 | Prestar los servicios técnicos y operativos para la alimentación, bienestar de los ejemplares silvestres, mantenimiento y aseo de las instalaciones en el Hogar de Paso de CORPOURABA. | \$ 9.600.000,00 | 4 meses | Contratación Directa Persona Natural |
| 250-10-03-01-0385 | 13/6/2023 | Prestación del servicio de mantenimiento locativo y eléctrico a todo costo, de bienes inmuebles ubicado en el ambiente de cafetería en la Corporación para el Desarrollo Sostenible del Urabá de CORPOURABA, territorial Centro, oficina Apartado. | \$ 32.000.000,00 | 2 meses | Mínima Cuantía |
| 250-10-03-01-0387 | 13/6/2023 | Realizar la interventoría para la ejecución de las obras del contrato cuyo objeto es "contratar intervenciones (mantenimiento y adecuaciones locativas) en infraestructura física de CORPOURABA. Correspondiente al proceso SAMC-200-13-03-01-0007-2023. | \$ 6.335.328,00 | 3 meses | Mínima Cuantía |
| 400-10-03-01-0399 | 14/6/2023 | Realizar actividades de conducción, manejo y administración del vehículo asignado, atendiendo actividades de apoyo en temas ambientales, logístico y operativo. | \$ 9.600.000,00 | 4 meses | Contratación Directa Persona Natural |
| 400-01-03-01-0384 | 13/6/2023 | Aunar esfuerzos logísticos, técnicos y administrativos entre CORPOURABA y Universidad Nacional de Colombia-Facultad de Ciencias Agrarias, para desarrollar, fortalecer capacidades técnicas de los profesionales y técnicos a cargo de realizar labores de control y vigilancia a la movilización de los productos maderables del bosque de mayor transpirabilidad en la jurisdicción de CORPOURABA. | \$ 49.000.000,00 | 2 meses | Contratación Directa- Convenios |

**R-PG-06: INFORME DE GESTIÓN PRIMER SEMESTRE AÑO 2023 – Versión 07.
CORPOURABA**

| Radicado de la solicitud | Fecha de la solicitud | Objeto inicial | Valor Solicitud | Plazo Solicitud | Tipo de Contratación |
|--------------------------|-----------------------|--|---|-----------------|--------------------------------------|
| 400-10-03-01-0403 | 15/6/2023 | Prestación de servicios profesionales para la administración y soporte de bases de datos, aplicaciones y procesos que permitan el análisis y gestión de la información ambiental que se maneje en la SGAA | \$ 14.880.000,00 | 4 meses | Contratación Directa Persona Natural |
| 400-10-03-01-0404 | 15/6/2023 | Adecuación y construcción de jaulas para los procesos de cuarentena, hospitalización y rehabilitación de las especies silvestres de ingresan al hogar de paso de Fauna Silvestre de CORPOURABA. | \$ 100.000.000,00 | 4 meses | Selección Abreviada de Menor Cuantía |
| 300-10-03-01-0411 | 16/6/2023 | Aunar esfuerzos administrativos, técnicos, operativos y financieros para apoyar la atención de eventos derivados emergencias en el marco de la gestión del riesgo y apoyo al fortalecimiento del cuerpo de bomberos del Municipio de Urrao. | \$17.173.000, donde CORPOURABA aporta \$15.000.000 en dinero y el Cuerpo de Bomberos aporta \$2.173.000 | 1 mes | Contratación Directa-Convenios |
| 300-10-03-01-0425 | 21/6/2023 | Aunar esfuerzos para la construcción de estufas eficientes y el establecimiento de huertos leñeros en zona rural del municipio de Urrao, como estrategias para la reducción de emisiones de carbono, cuidado y protección del medio ambiente. | \$61.104.187, donde CORPOURABA aporta \$35.000.000 dinero, MUNICIPIO DE URRAO \$23.604.187 en dinero, COMUNIDAD \$2.500.000 en especies | 4 meses | Contratación Directa-Convenios |
| 300-10-03-01-0418 | 20/6/2023 | Aunar esfuerzos administrativos, técnicos, operativos y financieros para apoyar la atención de eventos derivados emergencias en el marco de la gestión del riesgo y apoyo al fortalecimiento del cuerpo de bomberos del Municipio de San Pedro de Urabá. | \$33.000.000, donde CORPOURABA aporta \$25.000.000 en dinero y CUERPO BOMBEROS VOLUNTARIOS DE SAN PEDRO DE URABÁ aporta \$8.000.000 en bienes y servicios | 2 meses | Contratación Directa-Convenios |
| 300-10-03-01-0428 | 21/6/2023 | Aunar esfuerzos administrativos, técnicos y financieros para el fortalecimiento del Visor Cartográfico CORPOURABA, realizando la planificación, análisis, diseño, desarrollo e implementación de nuevas funcionalidades en el visor geográfico, estandarización, organización y publicación de información geográfica; así como actividades de puesta en funcionamiento, instrucción y entrenamiento de la instalación y administración del sistema. | \$25.000.000, donde CORPOURABA aporta \$20.000.000 en dinero y IGAC aporta \$5.000.000 en servicios de uso de servidores y capacitación | 2 meses | Contratación Directa-Convenios |
| 400-10-03-01-0409 | 16/6/2023 | Aunar esfuerzos financieros y técnicos para la ejecución del proyecto denominado Primera Etapa del proyecto "Construcción de planta de tratamiento de aguas residuales y colectores principales en la zona urbana del municipio de Giraldo, Antioquia | \$3.502.786.326, donde CORPOURABA aporta \$700.000.000. MUNICIPIO aporta: \$2.000.000. PLAN DEPARTAMENTAL DE AGUAS aporta \$802.786.326 | 6 meses | Contratación Directa-Convenios |
| 150-20-03-01-0009 | 21/6/2023 | Prestación de servicios de transporte marítimo y fluvial para el desarrollo de las actividades de autoridad ambiental y redes de monitoreo de los recursos marinos en la zona marino costera de la UAC Darién. | \$ 45.000.000,00 | 10 meses | Selección Abreviada de Menor Cuantía |
| 100-10-03-01-0339 | 30/5/2023 | Suministro de material publicitario impreso para CORPOURABA | \$ 21.000.000,00 | 5 meses | Mínima Cuantía |
| 400-10-03-01-0423 | 21/6/2023 | Presar asistencia técnica como viverista en el vivero regional de la RFPN río León y de acompañamiento a las jornadas de siembra en áreas de importancia estratégica y áreas protegidas en el Distrito de Turbo. | \$ 10.000.000,00 | 5 meses | Contratación Directa Persona Natural |
| 400-10-03-01-0421 | 20/6/2023 | Presar asistencia técnica como viverista en el vivero regional del DRMI Ensenada de Rionegro y de acompañamiento a las jornadas de siembra en áreas de importancia | \$ 10.000.000,00 | 5 meses | Contratación Directa Persona Natural |

**R-PG-06: INFORME DE GESTIÓN PRIMER SEMESTRE AÑO 2023 – Versión 07.
CORPOURABA**

| Radicado de la solicitud | Fecha de la solicitud | Objeto inicial | Valor Solicitud | Plazo Solicitud | Tipo de Contratación |
|--------------------------|-----------------------|---|---|-----------------|--|
| | | estratégica y áreas protegidas en el municipio de Necocli. | | | |
| 433 | | medicamentos para el hogar de paso | \$ 3.084.000,00 | 2 meses | Mínima Cuantía |
| 400-10-03-01-0432 | 20/6/2023 | Suministrar frutas, verduras y alimentos especializados para la alimentación de la fauna silvestre ingresada al Hogar de paso de Fauna Silvestre de CORPOURABA, sede de Choromandó en el Distrito de Turbo. | \$ 9.000.000,00 | 6 meses | Mínima Cuantía |
| 400-10-03-01-0434 | 22/6/2023 | Suministrar implementos para el manejo y bienestar de los animales que ingresan al Hogar de Paso de Fauna Silvestre | \$ 4.000.000,00 | 2 meses | Mínima Cuantía |
| 200-10-03-01-0439 | 23/6/2023 | Prestación de servicios de apoyo a la gestión en las actividades desarrollados en el área de contratación de CORPOURABA | \$ 13.800.000,00 | 6 meses | Contratación Directa Persona Natural |
| 250-10-03-01-0438 | 23/6/2023 | Realización de muestreos, análisis fisicoquímico y microbiológico de las muestras de aguas que ingresan al Laboratorio | \$ 14.000.000,00 | 4 meses | Contratación Directa Persona Natural |
| 400-10-03-01-0462 | 26/6/2023 | Aunar esfuerzos financieros y técnicos para la ejecución de los proyectos tendientes al desarrollo de actividades encaminadas a la restauración, reforestación saneamiento y descontaminación en la cuenca de Riosucio en el área del municipio de Cañasgordas. | \$ - | 12 meses | Contratación Directa- Convenios Marcos |
| 300-10-03-01-0468 | 27/6/2023 | Aunar esfuerzos administrativos, técnicos y financieros para el fortalecimiento del SIG-CORPOURABA, realizando la planificación, análisis, diseño, desarrollo e implementación de nuevas funcionalidades en el visor geográfico, estandarización, organización y publicación de información geográfica; así como actividades de puesta en funcionamiento, instrucción y entrenamiento en la instalación y administración del sistema. | \$25.000.000, donde CORPOURABA aporta \$20.000.000 en dinero y IGAC aporta \$5.000.000 en servicios de uso de servidores y capacitación | 2 meses | Contratación Directa- Convenios |
| 400-01-03-01-0465 | 27/6/2023 | Aunar esfuerzos logísticos, técnicos y administrativos entre CORPOURABA y Universidad Nacional de Colombia-Facultad de Ciencias Agrarias, para desarrollar, fortalecer capacidades técnicas de los profesionales y técnicos a cargo de realizar labores de control y vigilancia a la movilización de los productos maderables del bosque de mayor transpirabilidad en la jurisdicción de CORPOURABA. | \$ 49.000.000,00 | 2 meses | Contratación Directa- Convenios |
| 300-10-03-01-0476 | 28/6/2026 | Aunar esfuerzos administrativos, técnicos y financieros para el fortalecimiento del SIG-CORPOURABA, realizando la planificación, análisis, diseño, desarrollo e implementación de nuevas funcionalidades en el visor geográfico, estandarización, organización y publicación de información geográfica; así como actividades de puesta en funcionamiento, instrucción y entrenamiento en la instalación y administración del sistema. | \$25.000.000, donde CORPOURABA aporta \$20.000.000 en dinero y IGAC aporta \$5.000.000 en servicios de uso de servidores y capacitación | 2 meses | Contratación Directa- Convenios |
| 150-10-03-01-0008 | 20/6/2023 | Realizar la interventoría técnica, administrativa y financiera del Acta No. 1 con radicado 0012 del 03 de marzo de 2023 referente a la ejecución de las obras inherentes a la construcción de la EBAR en el sector La Playa del municipio de Arboletes enmarcada en el convenio 0269 de 2022. | \$ 31.966.375,00 | 4 meses | Mínima Cuantía |
| 200-10-03-01-0494 | 30/6/2023 | Prestación de servicios de apoyo a la gestión relacionado con trámites administrativos de la Secretaría General de CORPOURABA | \$ 13.200.000,00 | 6 meses | Contratación Directa Persona Natural |

**R-PG-06: INFORME DE GESTIÓN PRIMER SEMESTRE AÑO 2023 – Versión 07.
CORPOURABA**

| Radicado de la solicitud | Fecha de la solicitud | Objeto inicial | Valor Solicitud | Plazo Solicitud | Tipo de Contratación |
|---------------------------------|------------------------------|---|------------------------|------------------------|--------------------------------------|
| 200-10-03-01-0502 | 6/7/2023 | Prestación de servicios profesionales en la sustanciación de los actos administrativos en el marco de los trámites ambientales, procedimientos sancionatorios de carácter ambiental y demás actuaciones inherentes a la Secretaría General. | \$ 10.000.000,00 | 4meses | Contratación Directa Persona Natural |
| 400-10-03-01-0499 | 6/7/2023 | Prestación de servicios profesionales en la administración, seguimiento y manejo del Recurso Hídrico en la jurisdicción de CORPOURABA | \$ 14.880.000,00 | 4 meses | Contratación Directa Persona Natural |
| 400-10-03-01-0498 | 6/7/2023 | Prestación de servicios profesionales en la administración, seguimiento y manejo del Recurso Hídrico en la jurisdicción de CORPOURABA | \$ 12.800.000,00 | 4 meses | Contratación Directa Persona Natural |
| 300-10-03-01-0516 | 12/7/2023 | Suministro de gases e insumos para la realización de análisis en aguas y sedimentos de metales por AA; COT, mercurio y cromatográficos en el Laboratorio de Aguas de CORPOURABA. | \$ 20.600.000,00 | 5 meses | Mínima Cuantía |

Fuente: Oficina de Contratación

GLOSARIO

Acuífero: toda formación geológica que dispone de material permeable saturado capaz de recoger cantidades notables de agua y que, en consecuencia, permite que sea tomado de forma natural de las fuentes o artificialmente mediante drenajes.

Afluente: corriente de agua (arroyo, quebrada, río, etc.) que desemboca en otro de mayor caudal de nominado principal.

Agroforestal: sistema de producción que integra la producción forestal con la agrícola.

Agua residual: agua que se produce como resultado de actividades industriales, agrícolas, forestales, mineras, pecuarias, de comercio, servicios y procesos de urbanización, entre otras. Esta agua porta sustancias o materiales indeseables de muy distinta naturaleza, dependiendo del tipo de proceso el agua puede contener compuestos orgánicos, microorganismos y trazas de algunos metales que le dan una composición diferente a la de su estado natural.

Agua subterránea: agua contenida en el subsuelo, procedente de la infiltración (precipitaciones y escorrentía) y en ocasiones de aguas juveniles magmáticas. El agua infiltrada circula por el subsuelo hasta llegar a una zona de acumulación limitada por capas impermeables, formando un manto cautivo o capa freática.

Amenaza natural: probabilidad de exceder un nivel de ocurrencia de un evento con una cierta intensidad en un sitio específico y en un periodo de tiempo determinado; lo que indica que es un factor de riesgo externo que representa un peligro latente asociado a un fenómeno físico de origen natural o antrópico, el cual puede producir efectos adversos en la comunidad, los bienes o el medio ambiente. La evaluación de la amenaza es el proceso mediante el cual se analiza la ocurrencia y severidad de un fenómeno potencialmente desastroso en un tiempo específico y en un área determinada.

Antrópico: todo proceso a actividad que tiene como origen al ser humano.

Área de interés ambiental: según la Unión Internacional para la Conservación de la Naturaleza (UICN) se considera área de interés ambiental a una porción de terreno y/o océano especialmente dedicada a la protección y mantenimiento de la diversidad biológica y los recursos naturales y culturales asociados.

Área protegida: zona declarada bajo un régimen legal para la administración, manejo y protección de los -recursos naturales y el medio ambiente.

Atmósfera: capa gaseosa que envuelve la tierra, compuesta por una variedad de gases, de los cuales, los más representativos son el oxígeno (O₂) y el nitrógeno (N₂) que, juntos, constituyen el 91% de su volumen.

Biodiversidad: multiplicidad de formas como se expresa la vida sobre el planeta. Ello implica no sólo las diversas especies de flora y fauna (sobre las cuales recae gran parte de la atención de los medios), sino de otros niveles de organización de la vida (diversidad de genes, de poblaciones, ecosistemas, regiones geográficas, y la biosfera misma).

Biogeográfico: relativo a la influencia de las condiciones geográficas sobre la fauna y la flora, confiriendo características particulares a la biodiversidad, que se encuentra limitada por barreras naturales.

R-PG-06: INFORME DE GESTIÓN PRIMER SEMESTRE AÑO 2023 – Versión 07. CORPOURABA

Bosque primario: ecosistema boscoso maduro que no ha sido sometido a ninguna clase de alteración o perturbación antrópica.

Bosque secundario: estado sucesional de un ecosistema boscoso que tiende hacia la madurez o clímax natural después de haber sido entresacado y/o alterado.

Bosque relicto: ecosistema boscoso que persiste (remanente) después de una intervención antrópica sobre él.

Cauce: canal por el que circula el agua de una corriente.

Caudal: volumen de agua que pasa por unidad de tiempo a través de una sección dada de una corriente o conducción.

Coliformes: grupo de bacterias aeróbicas y facultativamente anaerobias, Gram-negativas, no esporulantes, fermentadoras de lactosa y habitantes típicos del intestino grueso humano y animal; son indicadores de la contaminación por aguas fecales.

Contaminación atmosférica: se define como la presencia en el aire de materiales o formas de energía que alteren su composición normal y que impliquen riesgo, daño o molestia grave para las personas, la fauna, la flora o bienes de cualquier naturaleza.

Cuenca hidrográfica: área geográfica limitada en la parte superior por las divisorias de agua y en la inferior por el cauce receptor, sobre la cual las fuentes hídricas y el agua lluvia que cae se dirigen o convergen en busca de un río o lago central que actúa como colector principal.

Deforestación: destrucción y/o eliminación de la vegetación existente en un área geográfica cualquiera.

Demanda biológica de oxígeno (DBO): oxígeno consumido en la degradación de sustancias oxidadas del agua por la acción microbiológica, medido en condiciones estandarizadas. Se expresa en miligramos (mg) de oxígeno por litro (lt) de agua; un valor DBO elevado indica un agua con mucha materia orgánica (contaminación de la fuente). El subíndice cinco indica el número de días en los que se ha realizado la medida (DBO 5).

Depuración de aguas residuales: eliminación de contaminantes de las aguas residuales. Los materiales sólidos y las partículas en suspensión pueden separarse por medios mecánicos y sedimentación; la materia orgánica es metabolizada por microorganismos en un tratamiento biológico, y otras sustancias pueden eliminarse por tratamientos físico-químicos.

Desarrollo sostenible: se define como el crecimiento económico y el mejoramiento de las condiciones de vida de la comunidad sin agotar los recursos naturales que sirven de sustento a la actividad económica.

Deslizamiento: movimiento rápido de masa hacia abajo, de una parte de material de la vertiente.

Ecología: ciencia que estudia los seres vivos y el medio en que viven.

Ecosistema: conjunto de seres vivos y sustancias inertes que actúan recíprocamente intercambiando materiales; funciona como un sistema cerrado por lo que respecta a la materia y como un sistema abierto para la energía que proviene del sol. En un ecosistema se distinguen elementos bióticos productores (vegetales y bacterias químico sintéticas), bióticos consumidores primarios y secundarios (herbívoros y carnívoros respectivamente) y factores asiáticos (agua, oxígeno, sustancias inorgánicas, etc.).

R-PG-06: INFORME DE GESTIÓN PRIMER SEMESTRE AÑO 2023 – Versión 07. CORPOURABA

Ecosistema estratégico: lugar natural que tiene un valor particular por los elementos que encierra, generalmente se asocia a la riqueza en biodiversidad o a las fuentes de agua, como los humedales, ríos y quebradas, etc.

Ecoturismo: turismo desarrollado en áreas con una riqueza ambiental representativa, practicado bajo una perspectiva ecológica.

Edáfico: relativo al suelo, especialmente en lo que respecta a la vida de las plantas.

Educación ambiental: proceso formativo mediante el cual se busca que el individuo y la colectividad conozcan y comprendan las formas de interacción entre la sociedad y la naturaleza, causas y consecuencias de esta interacción, para que actúen en forma integrada y racional con su medio.

Efluente: fluido líquido o gaseoso que se vierte sobre un cuerpo receptor.

Emisiones: liberación de contaminantes (partículas sólidas, líquidas, gases, o en alguna combinación de estos) a la atmósfera, procedentes de una fuente fija o móvil. El nivel de emisión se mide en cantidades máxicas emitidas por unidad de tiempo. En el caso de las emisiones acústicas, se miden características del ruido como la intensidad.

Erosión: destrucción de los materiales de la superficie terrestre (rocas y suelo) por separación física de partículas de cualquier tamaño, debido a la acción de los agentes externos (viento, agua, hielo).

Escorrentía: movimiento superficial de aguas continentales no encauzadas a favor de la pendiente; la forma de movimiento del agua puede ser laminar, turbulenta o de arroyada.

Especie: grupo de organismos formado por poblaciones de individuos que ocupan un hábitat y que se reproducen libremente entre sí. Este concepto de especie, que es el biológico (bioespecie), resulta inservible en aquellos organismos cuya reproducción es totalmente asexual, en cuyo caso depende únicamente de criterios morfológicos (morfoespecie).

Especie amenazada: aquellos individuos de fauna y flora cuyas poblaciones se encuentran con dificultades para poder continuar existiendo, pero que con protección pueden recuperar su situación de vida normal.

Especie endémica: especie nativa cuya distribución se restringe a un lugar o región, de área inferior a 50.000 Km², y que sólo existe en una zona geográfica determinada.

Especie en peligro de extinción: especie cuya población ha disminuido hasta un estado crítico, y que dejará de existir si no recibe un manejo activo, en pro de su conservación.

Establecimiento de bosques: es el cultivo de especies forestales y manejo de bosques naturales (flora y fauna) con el fin de obtener diversos productos, maderables y no maderables.

Explotación minera: es el aprovechamiento y transformación de materiales de arrastre, cantera y/o minerales o hidrocarburos que serán usados en procesos productivos e industriales posteriormente.

Explotación forestal: es la extracción de maderas y otros productos del bosque (flora y fauna) de los bosques naturales y plantados con el fin de obtener diversos productos, maderables y no maderables, para satisfacer necesidades culturales o abastecer industrias y mercados locales, nacionales o mundiales.

Fauna: conjunto de animales que pueblan o viven en una determinada zona o región.

R-PG-06: INFORME DE GESTIÓN PRIMER SEMESTRE AÑO 2023 – Versión 07. CORPOURABA

Fauna silvestre: se denomina al conjunto de organismos vivos de especies animales terrestres y acuáticas, que no han sido objeto de domesticación, mejoramiento genético, cría regular o que han regresado a su estado salvaje.

Ganadería: es la actividad económica que implica cría de animales vacuno y caballar.

Gestión de residuos sólidos urbanos: el conjunto de actividades encaminadas a dar a los mismos el destino más adecuado y de acuerdo con sus características, para la protección de la salud humana, los recursos naturales y el medio ambiente. Comprende las operaciones de recogida, almacenamiento, transporte, tratamiento y eliminación o las de transformaciones necesarias para su reutilización, su recuperación o reciclaje.

Reforestación: recuperación de áreas a través de la plantación de árboles, arbustos u otras plantas.

Riesgo: probabilidad de exceder un valor específico de consecuencias económicas, sociales o ambientales en un sitio particular y durante un tiempo de exposición determinado; se obtiene de relacionar la amenaza o probabilidad de ocurrencia de un fenómeno con una intensidad específica, con la vulnerabilidad de los elementos expuestos. El riesgo puede ser de origen natural, geológico, hidrológico, atmosférico o antrópico.

Ruido: mezcla compleja de sonidos con frecuencias fundamentales diferentes. En sentido amplio, puede considerarse ruido cualquier sonido que interfiere en alguna actividad humana.

Sedimento: conjunto constituido por la reunión de partículas más o menos gruesas o de materias precipitadas, que han sufrido, separada mente, un cierto transporte.

Silvicultura: técnica que se ocupa del aprovechamiento integral de las especies de los bosques.

Sobreexplotación: extracción de un recurso natural a una tasa superior a la de regeneración, lo que puede conducir al agotamiento del recurso.

Sólidos en suspensión: fracción del total de sólidos en el agua que pueden ser separados por filtración a través de un papel de filtro estandarizado. Incluyen los sólidos volátiles (materia orgánica).

Suelo: capa superficial de espesor variable, no compactada, originada por la acción de la atmósfera (meteorización) y de los seres vivos sobre la roca madre. En la composición del suelo se distingue un componente vivo (microorganismos, animales y vegetales) y uno no vivo con una fracción orgánica (humus) y un inorgánico o mineral (agua, sales, silicatos, etc.). En un corte vertical o perfil del suelo se distinguen, ordenadas en profundidad, capas u horizontes del suelo (A, B, C, etc.) caracterizados por su composición y por los procesos que tienen lugar en ellos.

Vertimiento: en su afección ambiental se utiliza para designar la corriente de desperdicios, ya sean líquidos, sólidos o gaseosos, que se introduce en el medio ambiente.

Vulnerabilidad: constituye el factor de riesgo interno de un sujeto o un sistema expuesto a una amenaza. Se conoce como el proceso mediante el cual se determina el nivel de exposición y la predisposición a la pérdida de un elemento o grupo de elementos ante una amenaza específica, contribuye al conocimiento del riesgo a través de interacciones de dichos elementos con el ambiente peligroso (sin daño = 0, pérdida total = 1).